

# Infrateq Group Holding AB

Org nr 559330-1830

## ÅRSREDOVISNING

FÖR

RÄKENSKAPSÅRET 2021-08-11 till 2022-12-31

infrateq

### Fastställelseintyg

Undertecknad styrelseledamot i Infrateq Group Holding AB intygar att resultaträkningen och balansräkningen i årsredovisningen har fastställts på årsstämma den 25 april 2023. Årsstämman beslutade att godkänna styrelsens förslag till resultatdisposition.

Jag intygar också att innehållet i årsredovisningen och revisionsberättelsen stämmer överens med originalen.

Stockholm den 25 april 2023



Malcolm Lindblom

# Infrateq Group Holding AB

Org nr 559330-1830

ÅRSREDOVISNING

FÖR

RÄKENSKAPSÅRET 2021-08-11 till 2022-12-31

infrateq

Förvaltningsberättelse .....	3
Översikt koncernen .....	4
Koncernens resultaträkning .....	7
Koncernens rapport över övrigt totalresultat .....	8
Koncernens balansräkningar .....	9
Koncernens rapport över förändringar i eget kapital .....	11
Koncernens rapport över kassaflöden .....	12
Moderbolagets resultaträkning .....	13
Moderbolagets balansräkning .....	14
Moderbolagets rapport över förändringar i eget kapital .....	15
Moderbolagets rapport över kassaflöden .....	16
NOTER .....	17
Not 1 Allmän information .....	17
Not 2 Sammanfattning av viktiga redovisningsprinciper .....	17
Not 3 Finansiell riskhantering .....	27
Not 4 Viktiga uppskattningar och bedömningar vid tillämpning av koncernens redovisningsprinciper .....	31
Not 5 Segmentsinformation .....	32
Not 6 Övriga rörelseintäkter .....	32
Not 7 Övriga rörelsekostnader .....	33
Not 8 Revisionsarvoden .....	34
Not 9 Ersättningar till anställda .....	35
Not 10 Finansiella intäkter och Finansiella kostnader .....	37
Not 11 Inkomstskatt .....	38
Not 12 Årets skatteskuld .....	39
Not 13 Immateriella tillgångar .....	40
Not 14 Nyttjanderättstillgångar .....	42
Not 15 Materiella anläggningstillgångar .....	44
Not 16 Andelar i koncernföretag .....	45
Not 17 Fordringar hos koncernföretag .....	45
Not 18 Varulager .....	45
Not 19 Kundfordringar .....	46
Not 20 Förutbetalda kostnader och upplupna intäkter .....	46
Not 21 Likvida medel .....	47
Not 22 Aktiekapital och övrigt tillskjutet kapital .....	47
Not 23 Upplåning .....	48
Not 24 Övriga skulder .....	49
Not 25 Upplupna kostnader och förutbetalda intäkter .....	49
Not 26 Resultat från avvecklad verksamhet .....	50
Not 27 Övriga långfristiga fordringar .....	51
Not 28 Ej kassapåverkande poster .....	51
Not 29 Förslag till vinsdisposition .....	51
Not 30 Händelser efter balansdagen .....	51
Underskrifter .....	52
Revisionsberättelse .....	53

Infrateq Group Holding AB får härmed avge årsredovisning för räkenskapsåret 2021-08-11--2022-12-31.

## Förvaltningsberättelse

### Moderbolaget

Infrateq Group Holding AB, organisationsnummer 559330-1830, förvaltar dotterbolag som säljer projektledning av tekniska lösningar till hotell, företag och offentlig verksamhet. Bolaget registrerades i augusti 2021.

### Information om verksamheten

Koncernresultaträkningen inkluderar alla bolag under den tid de var ägda av Infrateq Group Holding AB. Koncernbalansräkningen inkluderar alla bolag ägda per 31 december, se not 16. Verksamheten i bolaget har under året varit uppdelad i tre regioner; Norden, Europa samt Mellanöstern och Afrika (benämns nedan som MEA). Bolagen säljer projektledning av tekniska lösningar till hotell, företag och offentlig sektor. I tillägg säljer den nordiska verksamheten distributionsrättigheter av TV kanaler. Infrateq har sitt huvudkontor i Solna.

### Väsentliga händelser under åren 2021 och 2022

Infrateq startade sin verksamhet 2 november 2021 med ett förlängt räkenskapsår. Denna årsredovisning är bolagets första. Verksamheten etablerades genom ett management buy out från Hoist Group koncernen i samband med att Hoist Group förvärvades av Advent International. Bolagets verksamhet, tidigare bedrivet som en avdelning inom Hoist koncernen, har funnits i över 20 år.

Vid etableringsdatumet 2 november 2021 hade bolaget verksamhet inom EMEA med 110 anställda.

Den 3 november 2022 såldes verksamheten i MEA. Den 30 december 2022 såldes verksamheten utanför Norden. De avyttrade bolagen har ingått samarbetsavtal avseende inköp, marknadsföring och kunder med Infrateq Group Holding AB.

### Kommentar kring koncernresultatet

#### *Exklusive avvecklade verksamheter*

Nettoomsättningen för första räkenskapsåret 2021-08-11-- 2022-12-31 uppgick till 330 MSEK. Infrateq Group's justerade EBITDA uppgick till 21.0 MSEK och justerad EBITA uppgick till 18.8 MSEK. EBITA har påverkats av kostnader av engångskaraktär om 2.8 MSEK varav 1.2 MSEK är uppstartskostnader och 1.6 MSEK är omstruktureringskostnader. Koncernens avskrivningar på materiella anläggningstillgångar och kapitaliserade utvecklingskostnader uppgick till 2.2 MSEK. Koncernens nettoresultat för kvarvarande verksamheter innan skatt uppgick till 21.9 MSEK.

Koncernens resultat från avvecklade verksamheter uppgick till 6.3 MSEK samt årets resultat uppgick till 24.4 MSEK.

### Kommentar kring avskrivningar och investeringar

I not 13, not 14 samt not 15 redogörs för bolagets avskrivningar. Goodwill är förvärvat genom överlåtelsen med Hoist Group i november 2021.

### Kommentarer kring kassaflödet

Kassaflödet från den löpande verksamheten uppgick till 49.1 MSEK under året, varav kassaflödet från förändring i rörelsekapitalet var 7.5 MSEK. Kassaflödet från investeringsverksamheten var -45.2 MSEK, kassaflödet från finansieringsverksamheten var 61.5 MSEK. Årets samlade kassaflöde uppgick till 65.3 MSEK.

### Kommentarer kring moderbolaget

Moderbolagets resultat före skatt var 9.2 MSEK.

### Väsentliga händelser efter räkenskapsårets utgång

Inga väsentliga händelser har skett efter räkenskapsårets utgång.

## Översikt koncernen

NYCKELTAL	2021-08-11
	2022-12-31
<i>Belopp i KSEK</i>	
Nettoomsättning	329 956
Rörelseresultat	15 954
Intäkter och kostnader av engångskaraktär	-2 797
Justerat EBITDA	20 992
EBITDA	18 195
Justerat EBITA	18 751
EBITA	15 954
Resultat före skatt	21 892
Periodens resultat	24 375
Rörelsemarginal, %, EBITDA	6%
Rörelsemarginal, %, EBITA	5%
Vinstmarginal, %	7%
<b>Finansiell ställning</b>	
Balansomslutning	208 208
Eget kapital	112 987
Räntebärande skulder	764
Sysselsatt kapital	113 751
Soliditet, %	54%

## Översikt moderbolag

NYCKELTAL	2021-08-11
	2022-12-31
<b>Belopp i KSEK</b>	
Resultat före skatt	9 246
Eget kapital	96 855
Soliditet	84%

### Framtida utveckling

Infrateq Group arbetar utifrån antagandet att affärsvolymerna under de första två kvartalen i 2023 tangerar 2022 års första kvartal för att därefter öka successivt för att nå en 10%-ig omsättningsökning. Denna ökning kommer från egen försäljning av hårdvara och en egen försäljningsorganisation som byggts upp under kvartal 4 i 2022.

En tydlig organisation, med tydliga mål, arbetssätt samt kostnadskontroll avser ge en markant ökning av EBITDA givet att marknadsprognoserna inom, i huvudsak, hotellindustrin infrias med en återgång till pre-covid siffror. Infrateq Group utvärderar vidare samarbeten och potentiella strategiska förvärv under 2023 med syfte att fortsatt öka såväl omsättning som EBITDA.

### Risker och riskanalys

#### *Kundernas betalningsförmåga och leverantörernas finansiella ställning*

Potentiell risk som föreligger är kundernas betalningsförmåga och leverantörernas finansiella ställning. Dessa områden bevakas löpande i den finansiella rapporteringen genom kreditprövningar, uppföljning av kundfordringar och granskning av leverantörernas ekonomiska situation.

#### *Risker som rör de ekonomiska och politiska förhållandena*

En negativ förändring av de ekonomiska förhållandena eller på marknaden kan sannolikt inverka negativt på koncernens verksamhet. Faktorer som kan påverka de allmänna förhållandena på marknaderna negativt och minska den ekonomiska aktiviteten i Norden är förändringar i den politiska situationen, en minskning av sysselsättningsgraden, konsumenternas och företagens förtroende i framtiden, hushållens disponibla inkomster, bostadspriser, valutamarknader, inflation, tillgången på lån och lånekostnad, likviditet på finansmarknaderna och marknadsräntor. Sämre marknadsförhållanden, minskad ekonomisk aktivitet och förändringar i den allmänna politiska situationen kan minska efterfrågan på koncernens produkter och tjänster, vilket har en negativ inverkan på koncernens verksamhet, finansiella ställning och resultat.

#### *Teknologisk utveckling*

Branschen som koncernen verkar inom präglas av snabb teknisk utveckling och digitalisering. För att förbli konkurrenskraftig måste koncernen fortsätta att söka nya produkter och tjänster för att öka och förbättra funktionalitet, tillgänglighet och funktioner sitt erbjudande.

För närmare beskrivning av koncernens finansiella riskhantering hänvisas till avsnittet Finansiell riskhantering, not 3 bland tilläggsupplysningarna.

## Hållbarhetsupplysning

### *Våra medarbetare*

Vi vet att våra medarbetare är nyckeln till vår framgång. Med tydliga riktlinjer, policys och starka värderingar vill vi skapa en trygg, rättvis och hållbar kultur. Vi vill verka för god hälsa och erbjuder våra anställda stöd hos företagshälsovård vid behov samt uppmanar till friskvård genom såväl friskvårdsbidrag som event som manar till rörelse, såsom stegtävling.

### *Miljö*

Infrateq följer den miljölagstiftning som råder i aktuellt land och i den relevanta affärssektorn. Vi strävar efter att minska klimatpåverkan genom att använda oss av virtuella möten i stor utsträckning och därmed minska resandet. Ibland är resor nödvändigt för att säkerställa installationer och när vi gör affärer med våra kunder. I den mån vi kan väljer vi tåg framför flyg samt samåker när möjligt.

Vi ser det som en självklarhet att återvinna och återanvända material. På våra kontor källsorteras och återvinns papper, wellpapp, glas och plast. Vi prioriterar leverantörer som är ISO 14001 certifierade eller motsvarande.

Från kvartal 3, 2023, avser vi mäta våra växthusgasutsläpp som kommer av vårt eget resande samt transporter.

### **Personal**

Medelantalet anställda uppgick till 113 i koncernen inklusive den avvecklade verksamheten och 45 anställda per den 31 december 2022.

### **Ägarförhållanden**

Per den 31 december 2022 ägdes Infrateq Group Holding AB till 83% av Tiliaflore AB, som ägs till 100% av Malcolm Lindblom, och 17% ägs av anställda inom koncernen.

### **Förslag till resultatdisposition vid 2022 års ordinarie stämma**

Styrelsen föreslår att disponibla vinstmedel inklusive årets resultat per 2022-12-31, 96 354 823 kr fördelas enligt följande:

Utdelning till aktieägarna: 50 000 000 kr

Balanseras i ny räkning: 46 354 823 kr

För förändringar i eget kapital under räkenskapsåret hänvisas till Koncernens och Moderbolagets rapport över förändringar i eget kapital.

I övrigt hänvisas till efterföljande finansiella rapporter med noter.

## Koncernens resultaträkning

Belopp i KSEK		2021-08-11
Kvarvarande verksamheter	Not.	2022-12-31
Nettoomsättning	5	329 956
Övriga rörelseintäkter	6	675
<b>Summa rörelsens intäkter</b>		<b>330 631</b>
<b>Rörelsens kostnader</b>		
Handelsvaror		-236 010
Övriga externa kostnader	8	-28 758
Personalkostnader	9	-46 971
Av och nedskrivningar av materiella och immateriella anläggningstillgångar	13, 14, 15	-2 242
Övriga rörelsekostnader	7	-696
<b>Summa rörelsens kostnader</b>		<b>-314 677</b>
<b>Rörelseresultat</b>		<b>15 954</b>
Finansiella intäkter	10	7 484
Finansiella kostnader	10	-1 546
<b>Resultat från finansiella poster</b>		<b>5 938</b>
<b>Resultat före skatt</b>		<b>21 892</b>
Inkomstskatt	11	-3 849
<b>Årets resultat</b>		<b>18 043</b>
<b>Resultat från avvecklade verksamheter</b>	26	<b>6 332</b>
<b>Årets resultat</b>		<b>24 375</b>

## Koncernens rapport över övrigt totalresultat

### Koncernens rapport över övrigt totalresultat

	2021-08-11	2022-12-31
<b>Årets resultat från kvarvarande verksamheter</b>	18 043	
<b>Resultat från avvecklade verksamheter</b>	6 332	
<b>Årets resultat</b>	24 375	
<b>Övrigt totalresultat för året:</b>		
<i><u>Poster som kan komma att redovisas över resultaträkningen</u></i>		
Valutakursdifferenser	199	
<b>Övrigt totalresultat för perioden, netto efter skatt</b>	199	
<b>Summa totalresultat för året</b>	24 574	
<b>Årets resultat hänförligt till:</b>		
Moderföretagets aktieägare	24 375	
<b>Summa totalresultat hänförligt till:</b>		
Moderföretagets aktieägare	24 574	
<b>Resultat per aktie före och efter utspädning (SEK)</b>		
Nettovinst	24 375 296	
Antal aktier	5 000	
Resultat per aktie SEK	4 875,06	
Resultat från kvarvarande verksamhet	18 043 242	
Antal aktier	5 000	
Resultat per aktie SEK	3 608,65	
Resultat från avvecklad verksamhet	6 332 054	
Antal aktier	5 000	
Resultat per aktie SEK	1 266,41	

## Koncernens balansräkningar

### Koncernens rapport över finansiell ställning

<u>Belopp i KSEK</u>	<u>Not</u>	<u>2022-12-31</u>
<b>TILLGÅNGAR</b>		
<b>Anläggningstillgångar</b>		
Immateriella anläggningstillgångar	13	20 074
Nyttjanderätter	14	1 849
Materiella anläggningstillgångar	15	749
Övriga långfristiga fordringar	27	43 946
Uppskjutna skattefordringar	12	—
<b>Summa anläggningstillgångar</b>		<b>66 618</b>
<b>Omsättningstillgångar</b>		
Varulager	18	549
Kundfordringar	3,19	63 511
Aktuella skattefordringar		—
Övriga fordringar		3 996
Förutbetalda kostnader och upplupna intäkter	20	8 201
Likvida medel	3, 21	65 334
<b>Summa omsättningstillgångar</b>		<b>141 591</b>
<b>SUMMA TILLGÅNGAR</b>		<b>208 208</b>

### Koncernens balansräkningar, forts.

<u>Belopp i KSEK</u>	<u>Not</u>	<u>2022-12-31</u>
<b>EGET KAPITAL</b>		
Aktiekapital	22	500
Övrigt tillskjutet kapital	22	87 913
Reserver		199
Upparbetat resultat inklusive årets resultat		24 375
<b>Summa eget kapital</b>		<b>112 987</b>
<b>SKULDER</b>		
<b>Långfristiga skulder</b>		
Skulder avseende nyttjandevärde av tillgångar	3, 23	764
<b>Summa långfristiga skulder</b>		<b>764</b>
<b>Kortfristiga skulder</b>		
Kortfristiga skulder avseende nyttjandevärde av tillgångar	3, 23	1 139
Leverantörsskulder	3	27 102
Aktuella skatteskulder	12	4 131
Övriga skulder	24	9 737
Upplupna kostnader och förutbetalda intäkter	3, 25	52 348
<b>Summa kortfristiga skulder</b>		<b>94 457</b>
<b>SUMMA SKULDER OCH EGET KAPITAL</b>		<b>208 208</b>

## Koncernens rapport över förändringar i eget kapital

### Förändring av koncernens eget kapital

2021-08-01--2022-12-31

Hänförligt till moderföretagets aktieägare

Belopp i KSEK	Aktie kapital	Övrigt tillskjutet kapital	Reserver	Balanserat resultat inkl årets resultat	Totalt eget kapital
<b>Ingående balans per 2021-08-11</b>	25				25
<b>Totalresultat</b>					
Årets resultat				24 375	24 375
<b>Övrigt totalresultat</b>					-
Valutakursdifferenser			199		199
<b>Summa Totalresultat</b>	25	-	199	24 375	24 599
<b>Transaktioner med aktieägare</b>					
Nyemission	475				475
Aktieägartillskott		87 913			87 913
<b>Summa Transaktioner med aktieägare</b>	475	87 913	-	-	88 388
<b>Utgående balans per 2022-12-31</b>	500	87 913	199	24 375	112 987

## Koncernens rapport över kassaflöden

		2021-08-11
Belopp i KSEK		2022-12-31
Resultat före skatt inklusive avvecklad verksamhet		28 224
<b>Kassaflöde från den löpande verksamheten</b>		
Återläggning av avskrivningar		2 242
Förvärvad i företagsförvärv, avyttrat ej kassapåverkande		11 067
Övriga poster ej kassapåverkande	28	427
Betald skatt	12	-370
<b>Kassaflöde från den löpande verksamheten före förändring av rörelsekapital</b>		<b>41 589</b>
<b>Förändringar i rörelsekapital</b>		
Ökning/minskning varulager och pågående arbete		-5 701
Ökning/minskning kundfordringar	19	-63 938
Ökning/minskning övriga kortfristiga fordringar		-7 045
Ökning/minskning leverantörsskulder		27 102
Ökning/minskning övriga kortfristiga skulder		62 738
Förändring tillgångar avseende nyttjanderättstillgångar	14	-1 849
Förändring skulder avseende nyttjanderättstillgångar	14	1 903
Förvärvad i företagsförvärv, ej kassapåverkande		-5 725
<b>Summa förändringar i rörelsekapital</b>		<b>7 485</b>
<b>Kassaflöde från den löpande verksamheten</b>		<b>49 075</b>
<b>Kassaflöde från investeringsverksamheten</b>		
Långsiktig fordran - försäljning av verksamhet	27	-43 946
Investeringar i immateriella anläggningstillgångar	13	-20 114
Förvärvad i företagsförvärv, ej kassapåverkande		19 704
Investeringar i materiella anläggningstillgångar	15	-893
<b>Kassaflöde från investeringsverksamheten</b>		<b>-45 249</b>
<b>Kassaflöde från finansieringsverksamheten</b>		
Nyemission		475
Aktieägartillskott		87 913
Förvärvad i företagsförvärv, ej kassapåverkande		-24 862
Amortering leasingkulder		-2 057
<b>Kassaflöde från finansieringsverksamheten</b>		<b>61 469</b>
<b>Periodens kassaflöde</b>		<b>65 295</b>
Likvida medel vid periodens början		25
Kursdifferens i likvida medel		14
<b>Likvida medel vid periodens slut</b>	<b>21</b>	<b>65 334</b>

## Moderbolagets resultaträkning

<b>Belopp i KSEK</b>	<b>Not</b>	<b>2021-08-11</b>	<b>2022-12-31</b>
<i>Rörelsens intäkter</i>			
Nettoomsättning		20 830	
Övriga rörelseintäkter	6	159	
<b>Summa rörelsens intäkter</b>		<b>20 989</b>	
<i>Rörelsens kostnader</i>			
Övriga externa kostnader	8	-12 155	
Personalkostnader	9	-11 405	
Av och nedskrivningar av materiella och immateriella anläggningstillgångar		-1 060	
Övriga rörelsekostnader	7	-135	
<b>Summa rörelsens kostnader</b>		<b>-24 755</b>	
<b>Rörelseresultat</b>		<b>-3 766</b>	
Resultat från andelar i koncernföretag	10	6 332	
Ränteintäkter och liknande resultatposter	10	7 162	
Räntekostnader och liknande resultatposter	10	-483	
<b>Resultat från finansiella poster</b>		<b>13 012</b>	
<b>Resultat före skatt</b>		<b>9 246</b>	
Bokslutsdispositioner		-	
Skatt på årets resultat	11	-804	
<b>Årets resultat</b>		<b>8 442</b>	
<b>Summa totalresultat överensstämmer med årets resultat</b>			

## Moderbolagets balansräkning

<b>Belopp i KSEK</b>	<b>Not</b>	<b>2022-12-31</b>
<b>TILLGÅNGAR</b>		
<b>Anläggningstillgångar</b>		
Goodwill	13	3 455
<b>Summa immateriella tillgångar</b>		<b>3 455</b>
<b>Materiella anläggningstillgångar</b>		
Inventarier, verktyg och installationer		15
<b>Summa materiella anläggningstillgångar</b>		<b>15</b>
<b>Finansiella anläggningstillgångar</b>		
Andelar i koncernföretag	16	12 330
Övriga långfristiga fordringar	27	43 946
<b>Summa finansiella anläggningstillgångar</b>		<b>56 275</b>
<b>Summa anläggningstillgångar</b>		<b>59 745</b>
<b>Omsättningstillgångar</b>		
<b>Kortfristiga fordringar</b>		
Kundfordringar		42
Fordringar hos koncernföretag	17	7 741
Övriga fordringar		40
Förutbetalda kostnader och upplupna intäkter	20	17 852
<b>Summa kortfristiga fordringar</b>		<b>25 676</b>
Kassa och bank		30 346
<b>Summa omsättningstillgångar</b>		<b>56 022</b>
<b>SUMMA TILLGÅNGAR</b>		<b>115 767</b>

<b>Belopp i KSEK</b>	<b>Not</b>	<b>2022-12-31</b>
<b>EGET KAPITAL OCH SKULDER</b>		
<b>Eget kapital</b>	22	
Aktiekapital		500
<b>Summa bundet eget kapital</b>		<b>500</b>
<b>Fritt eget kapital</b>		
Balanserat resultat		87 913
Årets resultat		8 442
<b>Summa fritt eget kapital</b>		<b>96 355</b>
<b>Summa eget kapital</b>		<b>96 855</b>
<b>Kortfristiga skulder</b>		
Leverantörsskulder	3	1 172
Skulder hos koncernföretag		14 569
Aktuella skatteskulder		1 245
Övriga skulder		1 050
Upplupna kostnader och förutbetalda intäkter	3, 25	876
<b>Summa kortfristiga skulder</b>		<b>18 912</b>
<b>SUMMA SKULDER OCH EGET KAPITAL</b>		<b>115 767</b>

### Moderbolagets rapport över förändringar i eget kapital

2021-08-11--2022-12-31

<b>Belopp i KSEK</b>	<b>Aktie- kapital</b>	<b>Balanserat resultat</b>	<b>Årets resultat</b>	<b>Summa eget kapital</b>
<b>Ingående balans per 2021-08-11</b>	25			25
<b>Totalresultat:</b>				
Årets resultat			8 442	8 442
<b>Transaktioner med aktieägare</b>				
Nyemission	475			475
Aktieägartillskott		87 913		87 913
- Resultat balanserat i ny räkning		-	-	-
<b>Övrigt totalresultat</b>				
<b>Utgående balans per 2022-12-31</b>	<b>500</b>	<b>87 913</b>	<b>8 442</b>	<b>96 855</b>

## Moderbolagets rapport över kassaflöden

<b>Belopp i KSEK</b>	<b>not</b>	<b>2021-08-11</b>
		<b>2022-12-31</b>
<b>Kassaflöde från den löpande verksamheten</b>		
Resultat före skatt		9 246
Upplupna ränteintäkter		-195
Upplupna räntekostnader		410
Återläggning av avskrivningar		1 060
Avyttrade andelar i koncernföretag		12 081
Övriga poster ej kassapåverkande		-
<b>Kassaflöde från den löpande verksamheten före förändring av rörelsekapital</b>		<b>22 602</b>
<b>Förändringar i rörelsekapital</b>		
Ökning/minskning kundfordringar		-42
Ökning/minskning övriga kortfristiga fordringar		-17 892
Ökning/minskning leverantörsskulder		1 172
Ökning/minskning övriga kortfristiga skulder		2 367
<i>Förvärvad i företagsförvärv, ej kassapåverkande</i>		-2 910
<b>Summa förändringar i rörelsekapital</b>		<b>-17 305</b>
<b>Kassaflöde från den löpande verksamheten</b>		<b>5 297</b>
<b>Kassaflöde från investeringsverksamheten</b>		
Långsiktig fordran - försäljning av verksamhet		-43 946
Investeringar i immateriella anläggningstillgångar		-4 506
<i>Förvärvad i företagsförvärv, ej kassapåverkande</i>		4 506
Investeringar i materiella anläggningstillgångar		-24
Andelar i koncernföretag	16	-24 410
<i>Förvärvad i företagsförvärv, ej kassapåverkande</i>		23 265
<b>Kassaflöde från investeringsverksamheten</b>		<b>-45 114</b>
<b>Kassaflöde från finansieringsverksamheten</b>		
Nyemission		475
Aktieägartillskott		87 913
<i>Förvärvad i företagsförvärv, ej kassapåverkande</i>		-24 862
Förändring lån koncernföretag	17	6 613
<b>Kassaflöde från finansieringsverksamheten</b>		<b>70 139</b>
<b>Periodens kassaflöde</b>		<b>30 321</b>
Likvida medel vid periodens början		25
<b>Likvida medel vid periodens slut</b>	<b>21</b>	<b>30 346</b>

## NOTER

### Not 1 Allmän information

Infrateq Group Holding AB med dotterföretag säljer projektledning av tekniska lösningar till hotell, företag och offentlig sektor. Koncernen har kontor samt representation i Sverige, Norge, Danmark och Finland.

Moderföretaget är ett aktiebolag som är registrerat i Sverige och har sitt säte i Solna, Stockholm. Besöksadressen till huvudkontoret är Röntgenvägen 2 i Solna.

Den 19 april 2023 har denna koncernredovisning godkänts av styrelsen för offentliggörande.

Samtliga belopp redovisas i tusentals kronor (KSEK) om inte annat anges.

Detta är koncernens första offentliggjorda rapport i enlighet med International Financial Reporting Standards (IFRS).

### Not 2 Sammanfattning av viktiga redovisningsprinciper

#### 2.1 Grund för rapporternas upprättande

Koncernredovisningen har upprättats i enlighet med International Financial Reporting Standards (IFRS) sådana de antagits av EU samt RFR 1 *Kompletterande redovisningsregler för koncernen*.

Koncernredovisningen har upprättats enligt Årsredovisningslagen.

Tillgångar och skulder är redovisade till historiska anskaffningsvärden.

De viktigaste redovisningsprinciperna som tillämpats när denna koncernredovisning upprättats anges nedan.

Att upprätta rapporter i överensstämmelse med IFRS kräver användning av en del viktiga uppskattningar för redovisningsändamål. Vidare krävs att ledningen gör vissa bedömningar vid tillämpningen av koncernens redovisningsprinciper. De områden som innefattar en hög grad av bedömning, som är komplexa eller sådana områden där antaganden och uppskattningar är av väsentlig betydelse för koncernredovisningen anges i not 4.

Moderföretagets redovisning är upprättad i enlighet med RFR 2 *Redovisning för juridiska personer* och Årsredovisningslagen. I de fall moderföretaget tillämpar andra redovisningsprinciper än koncernen anges detta separat i slutet av detta redovisningsprincipavsnitt.

#### Nya och ändrade standarder som ska tillämpas av koncernen i innevarande period

Detta är koncernens första offentliggjorda rapport.

#### 2.2 Koncernredovisning

##### Dotterföretag

Dotterföretag är alla företag över vilka koncernen har bestämmande inflytande. Koncernen kontrollerar ett företag när den exponeras för eller har rätt till rörlig avkastning från sitt innehav i företaget och har möjlighet att påverka avkastningen genom sitt inflytande i företaget. Dotterföretag inkluderas i koncernredovisningen från och med den dag då det bestämmande inflytandet överförs till

koncernen. De exkluderas ur koncernredovisningen från och med den dag då det bestämmande inflytandet upphör.

Förvärvsmetoden används för redovisning av Koncernens rörelseförvärv. Köpeskillingen för förvärvet av ett dotterföretag utgörs av verkligt värde på överlåtna tillgångar, skulder och de aktier som emitterats av koncernen. I köpeskillingen ingår även verkligt värde på alla tillgångar eller skulder som är en följd av en överenskommelse om villkorad köpeskillning.

Förvärvsrelaterade kostnader kostnadsförs när de uppstår.

Identifierbara förvärvade tillgångar och övertagna skulder i ett rörelseförvärv värderas inledningsvis till verkliga värden på förvärvsdagen. För varje förvärv avgör koncernen om alla innehav utan bestämmande inflytande i det förvärvade företaget redovisas till verkligt värde eller till innehavets proportionella andel av det förvärvade företags nettotillgångar.

Det belopp varmed köpeskillning, eventuellt innehav utan bestämmande inflytande samt verkligt värde på förvärvsdagen på tidigare aktieinnehav överstiger verkligt värde på koncernens andel av identifierbara förvärvade nettotillgångar, redovisas som goodwill. Om beloppet understiger verkligt värde för det förvärvade dotterföretags tillgångar, i händelse av ett s.k. "bargain purchase", redovisas mellanskillnaden direkt i resultaträkningen såsom en Övrig rörelseintäkt.

### **2.3 Segmentrapportering och resultat per aktie**

#### ***Operativa segment***

Infrateq Group tillämpar IFRS 8 Rörelsesegment.

Ett operativt segment är en del i ett företag vars verksamhetsresultat regelbundet granskas av koncernens "Högsta Verkställande Beslutsfattare" som fattar beslut om vilka resurser som ska allokeras till segmentet och utvärderar segmentets resultat. Inom Infrateq Group är Styrelsen högsta beslutande organ.

Verksamheten följs upp på intäktsbasis per följande segment:

1. Region

Resultat följs upp per segment på EBITA-nivå, det vill säga Rörelseresultat efter avskrivning av anläggningstillgångar.

#### ***Resultat per aktie***

Resultat per aktie beräknas genom att nettovinst hänförlig till moderbolagets aktieägare divideras med viktat genomsnittligt antal utestående aktier under året.

### **2.4 Omräkning av utländsk valuta**

#### ***Funktionell valuta och rapportvaluta***

Poster som ingår i de finansiella rapporterna för de olika enheterna i Koncernen är värderade i den valuta som används i den ekonomiska miljö där respektive företag huvudsakligen är verksamt (funktionell valuta).

I koncernredovisningen används svenska kronor (SEK) som rapportvaluta, vilket också är Moderföretagets funktionella valuta och rapportvaluta.

#### ***Transaktioner och balansposter***

Transaktioner i utländsk valuta omräknas till den funktionella valutan enligt de valutakurser som gäller på transaktionsdagen. Valutakursvinster och förluster som uppkommer vid betalning av sådana transaktioner och vid omräkning av monetära tillgångar och skulder i utländsk valuta till balansdagens kurs, redovisas i resultaträkningen. Valutakursdifferenser på utlåning och upplåning redovisas i finansnettot, medan övriga valutakursdifferenser ingår i rörelseresultatet.

#### Koncernföretag

Resultat och finansiell ställning för alla koncernföretag (av vilka inget har en höginflationsvaluta som funktionell valuta) som har en annan funktionell valuta än rapportvalutan, omräknas till koncernens rapportvaluta enligt följande:

- (a) tillgångar och skulder för var och en av balansräkningarna omräknas till balansdagens kurs;
- (b) intäkter och kostnader för var och en av resultaträkningarna omräknas till genomsnittlig valutakurs (såvida denna genomsnittliga kurs utgör en rimlig approximation av den ackumulerade effekten av de kurser som gäller på transaktionsdagen, annars omräknas intäkter och kostnader till transaktionsdagens kurs), och
- (c) alla valutakursdifferenser som uppstår redovisas som en separat del av övrigt totalresultat

Vid konsolideringen förs valutakursdifferenser, som uppstår till följd av omräkning av nettoinvesteringar i utlandsverksamheter och av upplåning och andra valutainstrument som identifierats som säkringar av sådana investeringar, till eget kapital. Vid avyttring av en utlandsverksamhet, helt eller delvis, förs de kursdifferenser som redovisats i eget kapital till resultaträkningen och redovisas som en del av realisationsvinsten/-förlusten.

Goodwill och justeringar av verkligt värde som uppkommer vid förvärv av en utlandsverksamhet behandlas som tillgångar och skulder hos denna verksamhet och omräknas till balansdagens kurs.

#### 2.5 Immateriella tillgångar

##### Goodwill

Goodwill utgörs av det belopp varmed anskaffningsvärdet överstiger det verkliga värdet på koncernens andel av det förvärvade dotterföretagets identifierbara nettotillgångar vid förvärvstillfället. Goodwill på förvärv av dotterföretag redovisas som immateriella tillgångar.

Goodwill som redovisas separat testas årligen för att identifiera eventuellt nedskrivningsbehov och redovisas till anskaffningsvärde minskat med ackumulerade nedskrivningar. Nedskrivningar av goodwill återförs inte. Vinst eller förlust vid avyttring av en enhet inkluderar kvarvarande redovisat värde på den goodwill som avser den avyttrade enheten.

Goodwill fördelas på kassagenererande enheter vid prövning av eventuellt nedskrivningsbehov. Fördelningen görs på de kassagenererande enheter eller grupper av kassagenererande enheter som förväntas bli gynnade av det rörelseförvärv som gett upphov till goodwillposten. Infrateq Group fördelar goodwill som uppkom då koncernen bildades under 2021 till de kassagenererande enheter som bedömts gynnas av rörelseförvärvet vilket likställs med koncernens segment.

##### Balanserade utgifter för utveckling och liknande arbeten

Utvecklingskostnader som är direkt hänförliga till utveckling och testning av identifierbara och unika produkter som kontrolleras av koncernen, redovisas som immateriella tillgångar när följande kriterier är uppfyllda:

- i. det är tekniskt möjligt att färdigställa produkten så att den kan användas,
- ii. företagets avsikt är att färdigställa produkten och att använda eller sälja den,
- iii. det finns förutsättningar att använda eller sälja produkten,
- iv. det kan visas hur produkten genererar troliga framtida ekonomiska fördelar,
- v. adekvata tekniska, ekonomiska och andra resurser för att fullfölja utvecklingen och för att använda eller sälja produkten finns tillgängliga, och
- vi. de utgifter som är hänförliga till produkten under dess utveckling kan beräknas på ett tillförlitligt sätt

Direkt hänförliga utgifter som balanseras som en del av tillgången, innefattar utgifter för anställda, material och en skälig andel av indirekta kostnader. Vid aktivering tas hänsyn till den del av utgifterna som intäktsförts mot erhållna/förväntade bidrag. Balanserade utvecklingskostnader redovisas som immateriella tillgångar och skrivs av från den tidpunkt då tillgången är färdig att användas.

*Avskrivningstider*

Goodwill	Obestämbar livslängd – prövas minst årligen för nedskrivning.
Balanserade utgifter för utveckling och liknande arbeten	5 år
Övriga immateriella anläggningstillgångar	5 år

**2.6 Materiella anläggningstillgångar**

Alla materiella anläggningstillgångar redovisas till anskaffningsvärde med avdrag för avskrivningar. I anskaffningsvärdet ingår utgifter som direkt kan hänföras till förvärvet av tillgången.

Materiella anläggningstillgångar består i koncernen av maskiner, inventarier, tjänstebilar samt lokaler som innehas under nyttjanderättsavtal (leasing).

Tillkommande utgifter läggs till tillgångens redovisade värde eller redovisas som en separat tillgång, beroende på vilket som är lämpligt, endast då det är sannolikt att de framtida ekonomiska förmåner som är förknippade med tillgången kommer att komma koncernen tillgodo och tillgångens anskaffningsvärde kan mätas på ett tillförlitligt sätt. Redovisat värde för den ersatta delen tas bort från balansräkningen. Alla andra former av reparationer och underhåll redovisas som kostnader i resultaträkningen under den period de uppkommer.

Inga avskrivningar görs på mark. Avskrivningar på andra tillgångar, för att fördela deras anskaffningsvärde ner till det beräknade restvärdet över den beräknade nyttjandeperioden, görs linjärt enligt följande:

*Avskrivningstider materiella anläggningstillgångar*

Inventarier, verktyg och installationer	5 år
Lokaler – nyttjanderättstillgångar	Över kontraktens beräknade löptid, normalt 3-8 år
Fordon – nyttjanderättstillgångar	Över kontraktens beräknade löptid, normalt 3 år
Datorer	3 år

*Nedskrivning av materiella anläggningstillgångar*

Tillgångarnas restvärde och nyttjandeperioder prövas varje balansdag och justeras vid behov. En tillgångs redovisade värde skrivs omgående ner till dess återvinningsvärde om tillgångens redovisade värde överstiger dess bedömda återvinningsvärde.

Vinster och förluster vid avyttring fastställs genom en jämförelse mellan försäljningsintäkten och det redovisade värdet och redovisas i Övriga rörelseintäkter respektive Övriga rörelsekostnader i resultaträkningen.

Se även efterföljande avsnitt avseende beskrivning av nedskrivningar av icke-finansiella anläggningstillgångar.

**2.7 Nedskrivningar av icke-finansiella anläggningstillgångar**

Tillgångar som har en obestämbar nyttjandeperiod skrivs inte av utan prövas årligen avseende eventuellt nedskrivningsbehov. I nuläget är detta för koncernen enbart goodwill.

Materiella anläggningstillgångar och sådana immateriella tillgångar som skrivs av bedöms med avseende på värdenedgång närhelst händelser eller förändringar i förhållanden indikerar att det redovisade värdet kanske inte är återvinningsbart. En nedskrivning görs med det belopp varmed tillgångens redovisade värde överstiger dess återvinningsvärde. Återvinningsvärdet är det högre av tillgångens verkliga värde minskat med försäljningskostnader och dess nyttjandevärde. Vid bedömning av nedskrivningsbehov grupperas tillgångar på de lägsta nivåer där det finns separata identifierbara kassaflöden (kassagenererande enheter).

En nedskrivning reverseras om det både finns indikation på att nedskrivningsbehovet inte längre föreligger och det har skett en förändring i de antaganden som låg till grund för beräkningen av återvinningsvärdet. Nedskrivning av goodwill återförs dock aldrig. En reversering görs endast i den utsträckning som tillgångens redovisade värde efter återföring inte överstiger det redovisade värde som skulle ha redovisats, med avdrag för avskrivning där så är aktuellt, om ingen nedskrivning gjorts.

## 2.8 Finansiella instrument

Infrateq Group tillämpar IFRS 9 som princip för redovisning av sina finansiella instrument då standarden bedöms ge tillförlitlig och relevant information. Standard tillämpas för alla typer av finansiella instrument, utom följande:

- a) Andelar i dotterföretag
- b) Rättigheter och förpliktelser enligt leasingavtal, på vilka IFRS 16 tillämpas.
- c) Finansiella instrument som företaget emitterat och som uppfyller definitionen av ett eget kapitalinstrument i IAS 32 (inklusive optioner och teckningsoptioner).
- d) Rättigheter och förpliktelser inom tillämpningsområdet för IFRS 15 Intäkter från avtal med kunder som är finansiella instrument, utom för sådana som enligt IFRS 15 ska redovisas i enlighet med denna standard (modell för nedskrivning av fordringar som redovisas till upplupet anskaffningsvärde)

Koncernen innehåller inte några derivatinstrument och tillämpar inte säkringsredovisning varför dessa delar av standarden inte är tillämpbara.

### Investeringar och andra finansiella tillgångar.

#### *Klassificering*

Koncernen redovisar en finansiell tillgång eller finansiell skuld i rapporten över finansiell ställning när, och endast när företaget blir part i instrumentets avtalsmässiga villkor.

Klassificeringen baseras på koncernens affärsmodell för förvaltningen av finansiella instrument, och egenskaperna hos de avtalsenliga kassaflödena från det finansiella instrumentet.

Koncernen klassificerar sina finansiella instrument i följande kategorier:

- Redovisning till verkligt värde antingen genom resultaträkningen eller övrigt totalresultat:
- Redovisning till upplupet anskaffningsvärde: Instrument vars huvudsakliga affärsmål syftar till innebär att koncernen erhåller avtalsenligt kassaflöden som endast är betalningar av kapitalbelopp och utestående ränta på kapitalbeloppet

För finansiella instrument redovisade till verkligt värde presenteras vinster och förluster antingen i resultaträkningen eller i rapporten över övrigt totalresultat. För investeringar i skuldinstrument kommer redovisningen vara beroende av vilken affärsmodell som koncernen tillämpar för respektive instrument.

I not 3 framgår information om vilka kategorier av finansiella instrument koncernen innehåller.

#### *Värdering*

Vid första redovisningstillfället värderas en finansiell tillgång eller finansiell skuld till det verkliga värdet plus eller minus, när det gäller en finansiell tillgång eller finansiell skuld som inte värderas till verkligt värde via resultatet, transaktionskostnader som är direkt hänförliga till förvärv eller emission av den finansiella tillgången eller finansiella skulden.

#### *Skuldinstrument*

Efterföljande värdering är beroende av den affärsmodell som koncernen valt för förvaltningen av finansiella instrument, och egenskaperna hos de avtalsenliga kassaflödena från det finansiella instrumentet.

- *Upplupet anskaffningsvärde:* Tillgångar vars huvudsakliga syfte innebär att koncernen erhåller avtalsenligt kassaflöden som endast är betalningar av kapitalbelopp och utestående ränta på kapitalbeloppet. Tillgångar som redovisas i denna kategori är finansiella

anläggningstillgångar, kundfordringar och likvida medel. Skuldinstrument som redovisas i denna kategori utgörs av aktieägarlån, företagsobligation, checkräkningskredit, finansiell lease back, skulder avseende nyttjanderättstillgångar och leverantörsskulder

Värdeförändringar som nedsättningar eller nedskrivningar redovisas i resultaträkningen. Ränta från dessa instrument redovisas i resultaträkningen enligt effektivräntemetoden.

#### *Nedskrivning*

Koncernen redovisar förlustreserver för förväntade kreditförluster för omsättningstillgångar som är finansiella instrument och finansiella anläggningstillgångar. Koncernen värderar förlustreserven för ett finansiellt instrument till ett belopp som motsvarar de förväntade kreditförlusterna för återstående löptid om kreditrisken för det finansiella instrumentet har ökat betydligt sedan det första redovisningstillfället.

För kundfordringar för den kommande 12 månadsperioden tillämpar koncernen det förenklade förfarandet enligt IFRS 9 vilken anger att förväntade kreditförluster redovisas i samband med första redovisningstillfället.

#### **2.9 Varulager**

Varulagret redovisas till det lägsta av anskaffningsvärdet och nettoförsäljningsvärdet. Anskaffningsvärdet fastställs med användning av först in, först ut-metoden (FIFU). Anskaffningsvärdet för handelsvaror består av kostnad för inköp av varorna. Lånekostnader ingår inte. Varulagret består till största del av tekniska produkter för att fullgöra installationer. Nettoförsäljningsvärdet är det uppskattade försäljningspriset i den löpande verksamheten, med avdrag för tillämpliga försäljningskostnader. Erforderlig avsättning för inkurans har gjorts efter individuell bedömning.

#### **2.10 Kundfordringar**

##### *Kundfordringar*

Kundfordringar redovisas inledningsvis till verkligt värde och därefter till upplupet anskaffningsvärde med tillämpning av effektivräntemetoden, minskat med eventuell reservering för värdeminskning. Koncernen tillämpar den förenklade metoden för att bedöma förväntade kreditförluster i kundfordringar, så som denna metod beskrivs i IFRS 9 Finansiella instrument. Koncernen värderar förlustreserven till ett belopp som motsvarar de förväntade kreditförlusterna för återstående löptid för kundfordringar som faller inom ramen för IFRS 15. Ingen av koncernens kundfordringar innehåller någon betydande finansieringskomponent.

Reserveringens storlek återspeglar ett sannolikhetsvägt belopp som bestäms genom att koncernen utvärderat intervall av möjliga utfall. Vidare tar modellen hänsyn till betalningarnas tidsvärde. Såväl förluster avseende kundfordringar som återvunna tidigare nedskrivna kundfordringar redovisas i resultaträkningen som en övrig extern kostnad.

Redovisat värde för kundfordringar, efter eventuella nedskrivningar, förutsätts motsvara dess verkliga värde, eftersom denna post är kortfristig i sin natur.

#### **2.11 Likvida medel**

I likvida medel ingår kassa, banktillgodohavanden, övriga kortfristiga placeringar med en löptid på högst tre månader från anskaffningstidpunkten. Utnyttjad checkräkningskredit redovisas som upplåning bland kortfristiga skulder.

#### **2.12 Aktiekapital**

Stamaktier klassificeras som eget kapital. Transaktionskostnader som direkt kan hänföras till emission av nya aktier redovisas, netto efter skatt, i eget kapital som ett avdrag från emissionslikviden.

Övrigt tillskjutet kapital utgörs av ovillkorat aktieägartillskott.

Reserver uppstår vid omräkning av utländska nettotillgångar enligt dagskursmetoden.

Upparbetat resultat inklusive årets resultat består av upparbetade vinstmedel

### 2.13 Leverantörsskulder

Leverantörsskulder redovisas inledningsvis till verkligt värde och därefter till upplupet anskaffningsvärde med tillämpning av effektivräntemetoden. Redovisat värde för leverantörsskulder förutsätts motsvara dess verkliga värde, eftersom denna post är kortfristig till sin natur.

### 2.14 Upplåning

Upplåning (upplåning från kreditinstitut och övrig långfristig upplåning) redovisas inledningsvis till verkligt värde, netto efter transaktionskostnader. Upplåning redovisas därefter till upplupet anskaffningsvärde och eventuell skillnad mellan erhållet belopp (netto efter transaktionskostnader) och återbetalningsbeloppet redovisas i resultaträkningen fördelat över låneperioden, med tillämpning av effektivräntemetoden.

Upplåning klassificeras som kortfristiga skulder om inte koncernen har en ovillkorlig rätt att skjuta upp betalning av skulden i åtminstone 12 månader efter balansdagen.

Lånekostnader (räntekostnader och transaktionskostnader) redovisas i resultaträkningen i den period till vilken de hänför sig.

Per balansdagen består koncernens upplåning av åtaganden gentemot företag för leasingkontrakt (nyttjanderättstillgångar).

### 2.15 Aktuell och uppskjuten skatt

Den aktuella skattekostnaden beräknas på basis av de skatteregler som på balansdagen är beslutade eller i praktiken beslutade i de länder där moderföretagets dotterföretag är verksamma och genererar skattepliktiga intäkter. Ledningen utvärderar regelbundet de yrkanden som gjorts i självdeklarationer avseende situationer där tillämpliga skatteregler är föremål för tolkning och gör, när så bedöms lämpligt, avsättningar för belopp som troligen ska betalas till skattemyndigheten.

Uppskjuten skatt redovisas i sin helhet, enligt balansräkningsmetoden, på alla temporära skillnader som uppkommer mellan det skattemässiga värdet på tillgångar och skulder och dessas redovisade värden i koncernredovisningen. Den uppskjutna skatten redovisas emellertid inte om den uppstår till följd av en transaktion som utgör den första redovisningen av en tillgång eller skuld som inte är ett rörelseförvärv och som, vid tidpunkten för transaktionen, varken påverkar redovisat eller skattemässigt resultat. Uppskjuten inkomstskatt beräknas med tillämpning av skattesatser (och -lagar) som har beslutats eller i praktiken beslutats per balansdagen och som förväntas gälla när den berörda uppskjutna skattefordran realiserar eller den uppskjutna skatteskulden regleras.

Uppskjutna skattefordringar redovisas i den omfattning det är sannolikt att framtida skattemässiga överskott kommer att finnas tillgängliga, mot vilka de temporära skillnaderna kan utnyttjas.

Uppskjuten skatt beräknas på temporära skillnader som uppkommer på andelar i dotterföretag, förutom där tidpunkten för återföring av den temporära skillnaden kan styras av koncernen och det är sannolikt att den temporära skillnaden inte kommer att återföras inom överskådlig framtid.

### 2.16 Ersättningar till anställda

*Pensionsförpliktelser och ersättningar efter avslutad anställning*  
Koncernen har enbart så kallade avgiftsbestämda pensionsplaner.

För avgiftsbestämda pensionsplaner betalar Infrateq Group avgifter till offentligt eller privat administrerade pensionsförsäkringsplaner på obligatorisk, avtalsenlig eller frivillig basis. Koncernen har inga ytterligare betalningsförpliktelser när avgifterna väl är betalda. Avgifterna redovisas som personalkostnader i takt med att de intjänas genom att anställda utfört tjänster åt företaget. Förutbetalda avgifter redovisas som en tillgång i den utsträckning som kontant återbetalning eller minskning av framtida betalningar kan komma koncernen tillgodo.

Kostnader avseende tjänstgöring under tidigare perioder redovisas direkt i resultaträkningen.

#### *Kortfristiga ersättningar*

Kortfristiga ersättningar till anställda beräknas utan diskontering och redovisas som en kostnad när de relaterade tjänsterna erhållits från den anställde.

#### *Ersättningar vid uppsägning*

Ersättningar vid uppsägning utgår när en anställds anställning sagts upp av Infrateq Group före normal pensionstidpunkt eller då en anställd accepterar frivillig avgång i utbyte mot sådana ersättningar. Infrateq Group redovisar avgångsvederlag när koncernen bevisligen är förpliktad endera att säga upp anställda enligt en detaljerad formell plan utan möjlighet till återkallande, eller att lämna ersättningar vid uppsägning som resultat av ett erbjudande som gjorts för att uppmuntra till frivillig avgång. Förmåner som förfaller mer än 12 månader efter balansdagen diskonteras till nuvärde.

#### *Bonusplaner*

Koncernen redovisar en skuld och en kostnad för bonus, baserat på resultat alternativt individuella prestationer. Koncernen redovisar en avsättning när det finns en legal förpliktelse eller en informell förpliktelse på grund av tidigare praxis.

### **2.17 Avsättningar**

Avsättningar redovisas när Koncernen har en legal eller informell förpliktelse till följd av tidigare händelser, det är sannolikt att ett utflöde av resurser kommer att krävas för att reglera åtagandet, och beloppet har beräknats på ett tillförlitligt sätt. Omstruktureringarna innefattar framförallt kostnader för personal. Inga avsättningar görs för framtida rörelseförluster.

Avsättningarna värderas till nuvärdet av det belopp som förväntas krävas för att reglera förpliktelsen. Härvid används en diskonteringsränta före skatt som återspeglar en aktuell marknadsbedömning av det tidsberoende värdet av pengar och de risker som är förknippade med avsättningen. Den ökning av avsättningen som beror på att tid förflyter redovisas som räntekostnad.

### **2.18 Intäktsredovisning**

Infrateq Group säljer varor och tjänster antingen i projektbaserad eller i avtalsbaserad form.

Försäljning av tekniska lösningar sker i projektbaserad form. Vid försäljning av visningsrätter tillhandahålls rättigheter i form av programinnehåll. Intäkter från visningsrätter är vanligen avtalsbaserade och intäktsförs linjärt över avtalets löptid.

I not 5 redovisas information om belopp i resultaträkningen hänförligt till intäkter från avtal med kunder.

I affärsmodellen ingår inte kundförluster som en beräknad del av affären, utan är sådant som inträffar efter att avtal ingåtts med kund.

#### **Projektbaserade intäkter**

Projektbaserade intäkter bestående av kombinerad vara och installationstjänst redovisas över tid baserat på färdigställandegraden av projektet. Beräkning av färdigställandegraden sker utifrån nedlagd tid i förhållande till totalt estimerad tid av projektet. Full intäktsredovisning sker när varorna har levererats till kund och det inte finns några ouppfyllda åtaganden som kan påverka kundens godkännande av varorna. Leverans sker när varorna har transporterats till den specifika platsen och installerats. Kunden har antingen accepterat varorna i enlighet med avtalet, tidsrymden för invändningar mot avtalet har gått ut, eller koncernen har objektiva bevis för att alla kriterier för acceptans har uppfyllts.

Uppdragen utförs på fastprisbasis och intäkterna från försäljning av varor redovisas baserat på priset i avtalet, med avdrag för eventuella rabatter. En avtalsskuld redovisas för förväntade rabatter i förhållande till försäljningen till och med balansdagen. Dessa är inte väsentliga och särredovisas inte i koncernens balansräkning.

Beräkningen gällande intäkter, kostnader eller färdigställandegraden av projekt revideras om omständigheterna förändras. Ökningar eller minskningar i bedömda intäkter eller kostnader som är beroende på en ändrad uppskattning redovisas i resultaträkningen i den period som omständigheterna som gav anledning till förändringen blev kända för ledningen.

Ingen finansieringskomponent bedöms föreligga då kredittiden är kort, vanligtvis 30 dagar. En fordran redovisas när varorna har levererats och kunden har godkänt installationen, då detta är den tidpunkt då ersättningen blir ovillkorlig. Då projekten löper under ett år redovisas inga prestationsåtaganden som är ouppfyllda på balansdagen.

I enstaka fall säljer koncernen varor till kund utan installationskomponent. I dessa fall redovisas intäkter när leverans till kund har skett.

#### **Avtalsbaserade intäkter**

Intäkter redovisas linjärt över kontraktperioden i takt med att koncernens förpliktelse mot kunden reduceras.

#### **Ränteintäkter**

Ränteintäkter intäcksredovisas fördelat över löptiden med tillämpning av effektivräntemetoden. Ränteintäkter som erhålls genom övriga finansiella instrument, till exempel banktillgodohavanden, redovisas i finansnettot.

#### **Övriga rörelseintäkter**

Valutakursvinster relaterade till rörelseresultatet redovisas under övriga rörelseintäkter.

### **2.19 Leasing**

#### **Koncernen som leasetagare**

Koncernen leasar lokaler och bilar. Lokalkontrakt är i regel 2 till 4 år långa. Övriga leasingkontrakt varierar när det gäller villkor och längd beroende på land och natur i övrigt. Leasade tillgångar får inte användas som säkerhet för upplåning.

Ett kontrakt avseende nyttjanderätt tas upp som en tillgång och en motsvarande skuld från det datum då den leasade tillgången är tillgänglig för koncernen. En leasingbetalning delas upp mellan amortering av skuld och räntekostnad. Räntekostnaden för respektive period beräknas enligt annuitetsmetoden. Tillgångar med nyttjanderätt skrivs av planenligt på det kortare av dess ekonomiska livslängd eller leasingkontraktets längd.

Tillgångar och skulder hänförliga till leasing värderas initialt till verkligt värde. Leasingskulder inkluderar nuvärdet av följande betalningar:

- löpande fasta betalningar
- rörliga betalningar som baseras på ett index eller kurs
- belopp som anses sannolika att betala i slutet av leasingperioden i form av garanterade restvärden.
- köpoptioner som anses sannolika att utnyttjas i slutet av leasingperioden.

Betalningarna är diskonterade till nuvärde med den implicita leasingräntan, eller om den inte kan fastställas, till koncernens låneränta. I de fall leasingräntan inte är känd har framtida kassaflöden diskonterats med 5%.

Tillgångarna värderas till anskaffningsvärde bestående av följande:

- nuvärdet av framtida betalningar vid den initiala värderingen av leasingskulden
- betalningar gjorda på eller innan startdatum för kontraktet, ex. första förhöjd avgift
- direkta kostnader vid anskaffningstillfället
- återställnings- eller restaureringskostnader

Betalningar hänförliga till kortare kontrakt eller för kontrakt av mindre värde kostnadsförs löpande i resultaträkningen. Korttidskontrakt avser kontrakt med en längd om högst tolv månader. Mindre värde är av ledningen bedömt som kontrakt med ett totalt värde som understiger 6 000 EUR, och utgörs i första hand av enklare inventarier eller kontorsutrustning.

## 2.20 Utdelningar

Utdelning till moderföretagets aktieägare redovisas som skuld i Koncernens finansiella rapporter i den period då utdelningen godkänns av moderföretagets aktieägare. Utdelning kommer föreslås på 50 000 KSEK inför 2023 års årsstämma avseende verksamhetsåret 2022.

## 2.21 Redovisningsprinciper i moderbolaget

Redovisningsprinciperna i moderbolaget överensstämmer i allt väsentligt med koncernredovisningen. Moderbolagets redovisning är upprättad i enlighet med RFR 2 *Redovisning för juridiska personer* och Årsredovisningslagen. RFR 2 anger undantag från och tillägg till de av IASB utgivna standarder samt av IFRIC utgivna uttalanden. Undantagen och tilläggen ska tillämpas från det datum då den juridiska personen i sin koncernredovisning tillämpar angiven standard eller uttalande.

Moderföretaget använder de uppställningsformer som anges i Årsredovisningslagen, vilket bland annat medför att en annan presentation av eget kapital tillämpas.

Aktier i dotterföretag redovisas till upplupet anskaffningsvärde efter avdrag för eventuella nedskrivningar. När det finns en indikation på att aktier och andelar i dotterbolag minskat i värde görs en beräkning av återvinningsvärdet. Är detta lägre än det redovisade värdet görs en nedskrivning. Nedskrivningar redovisas i posten Resultat från andelar i koncernföretag. I anskaffningsvärdet för andelar i dotterföretag inkluderas transaktionskostnader. I koncernredovisningen kostnadsföres transaktionsutgifter i den period de uppkommer.

Moderbolaget har valt att tillämpa IFRS 9 enligt RFR 2 undantaget vilket innebär att Finansiella tillgångar och skulder redovisas vid den initiala redovisningen till verkligt värde med tillägg eller avdrag för transaktionskostnader. Vid den efterföljande redovisningen värderas finansiella skulder och tillgångar till upplupet anskaffningsvärde.

Avskrivningstider för goodwill i moderbolaget är 5 år.

## 2.22 Definitioner nyckeltal flerårsöversikt i förvaltningsberättelse

EBITDA	Rörelseresultat före avskrivningar och nedskrivningar
Justerat EBITDA	EBITDA före poster av engångskaraktär
EBITA	Rörelseresultat före avskrivningar kundrelationer och nedskrivningar Goodwill
Justerat EBITA	EBITA före poster av engångskaraktär
EBIT	Rörelseresultat
Rörelsemarginal EBITDA	Rörelseresultat före avskrivningar och nedskrivningar dividerat med nettoomsättning
Rörelsemarginal EBITA	Rörelseresultat före avskrivningar kundrelationer och nedskrivningar goodwill dividerat med nettoomsättning
Vinstmarginal	Resultat före skatt dividerat med nettoomsättningen
Sysselsatt kapital	Eget kapital plus räntebärande skulder
Soliditet	Eget kapital plus obeskattade reserver minus skattedel på obeskattade reserver i förhållande till balansomslutningen

## KSEK

### Definitioner nyckeltal

	<u>EBITDA</u>	<u>Justerat EBITDA</u>	<u>EBITA</u>	<u>Justerat EBITA</u>	<u>EBIT</u>
Summa rörelsens intäkter	330 631	330 631	330 631	330 631	330 631
Summa rörelsens kostnader	-314 677	-314 677	-314 677	-314 677	-314 677
<b>Rörelseresultat</b>	<b>15 954</b>	<b>15 954</b>	<b>15 954</b>	<b>15 954</b>	<b>15 954</b>
Varav avskrivningar	2 242	2 242			
Varav nedskrivningar	-	-			
Varav intäkter och kostnader av engångskaraktär		2 797		2 797	
<b>Resultat</b>	<b>18 195</b>	<b>20 992</b>	<b>15 954</b>	<b>18 751</b>	<b>15 954</b>

	<u>Rörelsemarginal EBITDA</u>	<u>Rörelsemarginal EBITA</u>	<u>Vinstmarginal</u>	<u>Sysselsatt kapital</u>	<u>Soliditet</u>
Nettoomsättning	329 956	329 956	329 956		
EBITDA	18 195				
EBITA		15 954			
Resultat före skatt			21 892		
Eget kapital				112 987	112 987
Räntebärande skulder				764	
Balansomslutning					208 20
<b>Nyckeltal</b>	<b>6%</b>	<b>5%</b>	<b>7%</b>	<b>113 751</b>	<b>54%</b>

### Not 3 Finansiell riskhantering

Koncernen utsätts genom sin verksamhet för olika finansiella risker: marknadsrisk (valutarisk och ränterisk), kreditrisk och likviditetsrisk/finansieringsrisk. Koncernens övergripande riskhanteringspolicy fokuserar på oförutsägbarheten på de finansiella marknaderna och eftersträvar att minimera potentiella ogynnsamma effekter på resultat och likviditet p.g.a. finansiella risker. Riskhanteringen sköts av ekonomichef i samråd med verkställande direktören och styrelsen, enligt riktlinjer som fastställts av styrelsen. I riskfunktionen ingår att identifiera, utvärdera och säkra finansiella risker.

Koncernen tillämpar inte s.k. säkringsredovisning enligt reglerna i IFRS 9.

#### Marknadsrisk

##### (i) Valutarisk

Infrateq Group är en internationell koncern med verksamhet i flera länder. Rapporteringsvalutan är svenska kronor. Detta gör att koncernen är exponerad för valutarisker på grund av att förändringar i valutakurser kan påverka resultat och eget kapital.

Exponering för förändring i valuta delas vanligen in i två huvudgrupper, *omräkningsexponering* respektive *transaktionsexponering*.

#### *Omräkningsexponering*

De utländska dotterbolagens tillgångar med avdrag för skulderna utgör en nettoinvestering i utländsk valuta, som vid konsolideringen ger upphov till en omräkningsdifferens. Sådana omräkningsdifferenser förs direkt till koncernens egna kapital och redovisas under separat kategori inom eget kapital benämnd *Reserver*. Riktlinjerna inom koncernen är att nettoinvesteringar i utländsk valuta inte ska säkras med finansiella derivat, bl.a. för att undvika eventuella oönskade likviditetseffekter när sådana derivat förlängs. En närliggande form av omräkningsexponering är det resultat som under året upparbetas i de utländska dotterbolagen och som därmed löpande påverkar det utländska egna kapitalet. En stärkelse av dotterbolagens valuta i förhållande till svenska kronan leder till högre intäkter och kostnader i koncernen.

Koncerninterna lån omräknas till aktuell balansdagskurs hos den enhet som har fordran alternativt skulden denominerad i annan valuta än den funktionella valuta som gäller rör respektive enhet. Netto har koncerninterna lån ingen påverkan på eget kapital.

#### *Transaktionsexponering*

Med transaktionsexponering menas vanligen dels exponering som härrör från kommersiella flöden, d.v.s. försäljning och inköp över landsgränser.

En del av koncernens inköp sker i annan valuta än den i vilket land koncernen är verksam. Valutariskerna begränsas genom prisjustering mot kund.

#### **(ii) Ränterisk avseende kassaflöden och verkliga värden**

Eftersom koncernen inte innehar några väsentliga räntebärande tillgångar, är koncernens intäkter och kassaflöde från den löpande verksamheten i allt väsentligt oberoende av förändringar i marknadsräntor.

#### **Kreditrisk**

Kreditrisk eller motpartsrisk är risken för att motparten i en finansiell transaktion inte fullgör sina förpliktelser på förfallodagen. Kreditrisk hanteras på koncernnivå och är kopplat till kundfordringar, likvida medel, finansiell lease och tillgodohavanden hos banker och finansinstitut.

Se not 19 Kundfordringar för närmare beskrivning av koncernens exponering i kundfordringar.

#### **Kundkreditrisk**

Utöver en övergripande övervakning på koncernnivå sker en mer detaljerad uppföljning av kundkreditrisk på lokal nivå, nära kunden. Kundkreditrisk är risken att kunder inte uppfyller sina åtaganden. Om kunder kreditbedöms av oberoende värderare, används dessa bedömningar. I de fall då ingen oberoende kreditbedömning finns, görs en riskbedömning av kundens kreditvärdighet där dennes finansiella ställning beaktas, liksom tidigare erfarenheter och andra faktorer. Risklimiter fastställs baserat på interna eller externa kreditbedömningar. Användningen av kreditgränser följs upp regelbundet. Några större koncentrationer av kreditrisker bedöms inte föreligga. Den maximala exponeringen för kreditrisker i kundfordringar utgörs av det, för varje given tidpunkt, redovisade värdet.

Kombinationen av att ingen enskild kund står för en större andel av omsättningen och en stor andel av försäljningen går till kommuner, landsting och relativt stora privata företag ger det en mycket begränsad kreditrisk.

### Likviditetsrisk/Finansieringsrisk

Per den 31 december 2022 hade koncernen en tillgänglig likviditet om 65 334 KSEK, bestående av banktillgodohavanden. Utöver redovisade likvida medel hade koncernen en outnyttjad checkräkningskredit om 30 000 KSEK per den 31 december 2022.

I tabellen nedan återfinns de odiskonterade kassaflöden som kommer av koncernens skulder i form av finansiella instrument, baserat på de vid balansdagen kontrakterade återstående löptiderna. De belopp som förfaller inom 12 månader överensstämmer med bokförda belopp, eftersom diskonteringseffekten är oväsentlig.

Belopp i utländsk valuta samt belopp som ska betalas baserat på en rörlig ränta har uppskattats genom att använda de på balansdagen gällande valutakurserna och räntesatserna.

Koncernen				
Belopp i KSEK	Mindre än 1 år	Mellan 1 och 2 år	Mellan 2 och 5 år	Mer än 5 år
<b>Per 31 december 2022</b>				
Skulder avseende nyttjandevärde av tillgångar	1 204	775		
Leverantörs-, skatte- och övriga skulder	94 457			
<b>Totalt</b>	<b>95 661</b>	<b>775</b>	-	-

Moderföretaget				
Belopp i KSEK	Mindre än 1 år	Mellan 1 och 2 år	Mellan 2 och 5 år	Mer än 5 år
<b>Per 31 december 2022</b>				
Leverantörs-, skatte- och övriga skulder	4 344			
<b>Totalt</b>	<b>4 344</b>	-	-	-

Koncernens finansiella tillgångar är inom kategorin lånefordringar och kundfordringar och koncernens finansiella skulder tillhör kategorin övriga finansiella skulder värderade till upplupet anskaffningsvärde.

	Fordringar till upplupet anskaffningsvärde
	2022-12-31
<b>Tillgångar i balansräkningen</b>	
Finansiella anläggningstillgångar	43 946
Kundfordringar	63 511
Likvida medel	65 334
<b>Summa</b>	<b>172 791</b>

	Skulder till upplupet anskaffningsvärde
	2022-12-31
<b>Skulder i balansräkningen</b>	
Övriga långfristiga finansiella skulder	764
Övriga kortfristiga finansiella skulder	1 139
Leverantörsskulder	27 102
<b>Summa</b>	<b>29 005</b>

**Moderföretaget**

	Fordringar till upplupet anskaffningsvärde
	2022-12-31
<b>Tillgångar i balansräkningen</b>	
Finansiella anläggningstillgångar	56 275
Fordringar hos koncernföretag	7 741
Likvida medel	30 346
<b>Summa</b>	<b>94 362</b>

	Skulder till upplupet anskaffningsvärde
	2022-12-31
<b>Skulder i balansräkningen</b>	
Leverantörsskulder	1 172
Skulder hos koncernföretag	14 569
<b>Summa</b>	<b>15 741</b>

2023050806499

#### **Not 4 Viktiga uppskattningar och bedömningar vid tillämpning av koncernens redovisningsprinciper**

Uppskattningar och bedömningar utvärderas löpande och baseras på historisk erfarenhet och andra faktorer, inklusive förväntningar på framtida händelser som anses rimliga under rådande förhållanden.

##### Viktiga uppskattningar och antaganden för redovisningsändamål

Koncernen gör uppskattningar och antaganden om framtiden. De uppskattningar för redovisningsändamål som blir följden av dessa kommer, definitionsmässigt, sällan att motsvara det verkliga resultatet. De uppskattningar och antaganden som innebär en betydande risk för väsentliga justeringar i redovisade värden för tillgångar och skulder under nästkommande räkenskapsår anges i huvuddrag nedan.

##### Prövning av nedskrivningsbehov för goodwill

Infrateq Group undersöker varje år om något nedskrivningsbehov föreligger för goodwill, i enlighet med den redovisningsprincip som beskrivs i not 2.7 Nedskrivningar av icke-finansiella anläggningstillgångar. Återvinningsvärden för kassagenererande enheter har fastställts genom beräkning av nyttjandevärde. För dessa beräkningar måste vissa uppskattningar göras, uppskattningarna framgår av not 13. Redovisade värden per balansdagen för goodwill fördelade på kassagenererande enheter framgår av not 13. Till underlag för prövningen ligger framtagna affärsplan för kommande år.

Impairment test för 2022 visade att inget nedskrivningsbehov föreligger.

##### Uppskjutna skattefordringar

Uppskjutna skattefordringar redovisas i den omfattning det är sannolikt att framtida skattemässiga överskott kommer att finnas tillgängliga, mot vilka de temporära skillnaderna kan utnyttjas. Ingen uppskjuten skattefordran redovisas hänförlig till de skattemässiga underskotten i 2022 då vi med säkerhet inte vet ifall de kan utnyttjas.

##### Materiella anläggningstillgångar

Tillgångarnas restvärde och nyttjandeperioder prövas varje balansdag och justeras vid behov. En tillgångs redovisade värde skrivs omgående ner till dess återvinningsvärde om tillgångens redovisade värde överstiger dess bedömda återvinningsvärde.

##### Fastprisprojekt

Ett avtal som baseras på fastpris intäktsredovisas baserat på hur stor andel av den totala överenskomna tjänsten som levererats under räkenskapsåret. Detta avgörs baserat på den faktiskt nedlagda kostnaden jämfört med den totala beräknade kostnaden för uppdraget.

## Not 5 Segmentsinformation

	Region Europa	Region MEA	Region Norden
Projektintäkter	108 425	29 332	70 448
Avtalsintäkter	–	–	259 508
Övriga rörelseintäkter	49	122	675
<b>Intäkter från externa kunder</b>	<b>108 474</b>	<b>29 453</b>	<b>330 631</b>
Rörelsens kostnader	-143 553	-34 364	-314 677
Varav avskrivningar	-1 240	-476	-2 242
<b>EBITA</b>	<b>-35 079</b>	<b>-4 911</b>	<b>15 954</b>
Finansiell netto	-353	-14	5 938
<b>Resultat före skatt</b>	<b>-35 432</b>	<b>-4 925</b>	<b>21 892</b>

Infrateq koncernen var under räkenskapsåret uppdelade i ett antal regioner där varje region utgjorde ett segment. Per 2022-12-31 fanns endast region Norden kvar där moderbolaget inkluderas.

## Not 6 Övriga rörelseintäkter

	Avvecklad verksamhet	2021-08-11 2022-12-31
<b>Koncernen</b>		
Övriga rörelseintäkter		82
Valutakursdifferenser	171	592
<b>Summa övriga rörelseintäkter</b>		<b>675</b>
<b>Moderföretaget</b>		
Övriga rörelseintäkter		18
Valutakursdifferenser		141
<b>Summa övriga rörelseintäkter</b>		<b>159</b>

## Not 7 Övriga rörelsekostnader

		2021-08-11
<b>Koncernen</b>	<b>Avvecklad verksamhet</b>	<b>2022-12-31</b>
Valutakursdifferenser	-415	-696
<b>Summa övriga rörelsekostnader</b>		<b>-696</b>

	2021-08-11
<b>Moderföretaget</b>	<b>2022-12-31</b>
Valutakursdifferenser	-135
<b>Summa övriga rörelsekostnader</b>	<b>-135</b>

Bruttoeffekten av valutakursdifferenser är följande:

	2021-08-11
<b>Koncernen</b>	<b>2022-12-31</b>
Valutakursvinster	592
Valutakursförluster	-696
<b>Summa</b>	<b>-104</b>

	2021-08-11
<b>Moderföretaget</b>	<b>2022-12-31</b>
Valutakursvinster	141
Valutakursförluster	-135
<b>Summa</b>	<b>6</b>

## Not 8 Revisionsarvoden

Med revisionsuppdrag avses granskning av årsredovisningen och bokföringen samt styrelsens och verkställande direktörens förvaltning, övriga arbetsuppgifter som det ankommer på bolagets revisor att utföra samt rådgivning eller annat biträde som föranleds av iakttagelser vid sådan granskning eller genomförandet av sådana övriga arbetsuppgifter.

<b>Koncernen</b>	<b>Avvecklad verksamhet</b>	<b>2021-08-11</b>	<b>2022-12-31</b>
MT Revision (Sverige)			424
Plus Revisjon (Norge)			105
BSG Valentine (UK)	374		
Jlitendra (MEA)	49		
	<b>423</b>		<b>424</b>

<b>Moderföretaget</b>	<b>2021-08-11</b>	<b>2022-12-31</b>
Revisionsuppdrag		223
<b>Summa</b>		<b>223</b>

**Not 9 Ersättningar till anställda**

<b>Ersättningar till anställda</b>	<b>Avvecklad verksamhet</b>	<b>2021-08-11</b>
<b>Koncernen</b>		<b>2022-12-31</b>
Löner och ersättningar	55 957	34 607
Sociala avgifter	8 342	7 732
Pensionskostnader	2 473	4 632
<b>Summa</b>	<b>66 772</b>	<b>46 971</b>

**Löner och andra ersättningar samt sociala kostnader**

**Inklusive avvecklade verksamheter**

	<b>Löner och andra ersättningar (varav tantiem)</b>	<b>Pensionskostnader</b>	<b>Sociala avgifter</b>	<b>Antal</b>
<b>Koncernen</b>				
Styrelseledamöter, verkställande direktörer och andra ledande befattningshavare (varav tantiem)	4 774	1 367	1 809	3
Övriga anställda	85 790	5 738	14 265	110
<b>Summa</b>	<b>90 564</b>	<b>7 105</b>	<b>16 074</b>	<b>113</b>

	Medelantal anställda	Varav män
<b>Moderföretaget</b>		
Sverige	6	17%
<b>Totalt i moderföretaget</b>	<b>6</b>	<b>17%</b>

Dotterföretag	Avvecklad verksamhet	Kvarvarande verksamhet	Varav män
Sverige		22	58%
Norge		10	99%
Danmark		3	100%
Finland		4	100%
Storbritannien	24		50%
Italien	8		90%
Tyskland	6		70%
Frankrike	11		70%
MEA	11		90%
Spanien	3		100%
Portugal	3		100%
Belgien	1		100%
Irland	1		100%
<b>Totalt i dotterföretag</b>	<b>68</b>	<b>39</b>	<b>86.7%</b>
<b>Kvarvarande del av koncernen</b>		<b>45</b>	<b>77%</b>

**Könsfördelning för styrelseledamöter och övriga ledande  
befattningshavare**

	Antal på balansdagen	Varav män
<b>Moderföretaget</b>		
Styrelseledamöter	3	33.3%
Varav 1 Styrelseledamot även är Verkställande direktör	1	0.0%

## Not 10 Finansiella intäkter och Finansiella kostnader

Koncernen	Avvecklad verksamhet	2021-08-11	2022-12-31
<b>Finansiella intäkter</b>			
Valutakursdifferenser			7 283
Ränteintäkter	4		201
Försäljning dotterbolag			0
<b>Summa finansiella intäkter</b>	<b>4</b>		<b>7 484</b>
<b>Finansiella kostnader</b>			
Valutakursförluster	-18		-143
Räntekostnader	-353		-1 403
<b>Summa finansiella kostnader</b>	<b>-371</b>		<b>-1 546</b>
<b>Resultat från finansiella poster, netto</b>	<b>-367</b>		<b>5 938</b>

Moderföretaget	2021-08-11	2022-12-31
Resultat från andelar i koncernföretag		6 332
<b>Summa andelar i koncernföretag</b>		<b>6 332</b>

Moderföretaget	2021-08-11	2022-12-31
<b>Ränteintäkter och liknande resultatposter</b>		
Valutakursdifferenser		6 967
Ränteintäkter, koncernföretag		195
<b>Summa ränteintäkter och liknande resultatposter</b>		<b>7 162</b>
<b>Räntekostnader och liknande resultatposter</b>		
Valutakursdifferenser		-73
Räntekostnader, koncernföretag		-410
<b>Summa räntekostnader och liknande resultatposter</b>		<b>-483</b>
<b>Resultat från finansiella poster, netto</b>		<b>13 011</b>

## Not 11 Inkomstskatt

	2021-08-11
	2022-12-31
<b>Koncernen</b>	
Aktuell skatt för året	-3 849
Aktuell skatt hänförlig till tidigare år	-
Uppskjuten skattekostnad/skatteintäkt avseende temporära skillnader	
<b>Summa inkomstskatt</b>	<b>-3 849</b>

	2021-08-11
	2022-12-31
<b>Moderföretaget</b>	
Aktuell skatt för året	-804
Effekt av förändring i den svenska skattesatsen	-
Uppskjuten skattekostnad/intäkt avseende temporära skillnader	-
Aktuell skatt hänförlig till tidigare år	-
<b>Summa skatt på årets resultat</b>	<b>-804</b>

Skillnaderna mellan redovisad skattekostnad och en beräknad skattekostnad baserad på gällande skattesats är följande:

	2021-08-11
	2022-12-31
<b>Koncernen</b>	
Resultat före skatt	28 224
Inkomstskatt beräknad enligt koncernens gällande skattesats	-5 814
Ej skattepliktiga intäkter	2 239
Ej avdragsgilla kostnader	-221
Skattemässiga underskott för vilka ingen uppskjuten skattefordran redovisats	
Utnyttjande av förlustavdrag som tidigare inte redovisats	
Effekt av utländska skattesatser	-53
Justering aktuell skatt avseende tidigare år	-
<b>Inkomstskatt</b>	<b>-3 849</b>

Vägd genomsnittlig skattesats inom koncernen är: -13,64%

	2021-08-11
	2022-12-31
<b>Moderföretaget</b>	
Resultat före skatt	9 246
Inkomstskatt beräknad enligt gällande skattesats (20,6%)	-1 905
Ej skattepliktiga intäkter	1 305
Ej avdragsgilla kostnader	-204
Skattemässiga underskott för vilka ingen uppskjuten skattefordran redovisats	-
Justering aktuell skatt avseende tidigare år	-
<b>Skatt på årets resultat</b>	<b>-804</b>

## Not 12 Årets skatteskuld

	2021-08-11
Koncernen	2022-12-31
<b>Årets skatteskulder</b>	
Skatt på årets resultat	3 849
Betald preliminärskatt	-370
Särskild löneskatt	652
<b>Summa skatteskulder</b>	<b>4 131</b>

	2021-08-11
Moderbolaget	2022-12-31
<b>Årets skatteskulder</b>	
Skatt på årets resultat	804
Särskild löneskatt	441
<b>Summa skatteskulder</b>	<b>1 245</b>

2023050806509

## Not 13 Immateriella tillgångar

2022-12-31

	Goodwill	Balanserade utgifter för forsknings- och utvecklingsarbeten	Summa
<b>Koncernen</b>			
Ingående anskaffningsvärde	—	—	—
Investeringar	—	410	410
Förvärvad i företagsförvärv	19 704	—	19 704
Omklassificeringar	—	—	—
Omräkningsdifferenser	—	—	—
<b>Utgående anskaffningsvärde</b>	<b>19 704</b>	<b>410</b>	<b>20 114</b>
Ingående avskrivningar	—	—	—
Försäljningar och avyttringar	—	—	—
Årets avskrivningar	—	-40	-40
Omklassificeringar	—	—	—
Omräkningsdifferenser	—	—	—
<b>Utgående avskrivningar</b>	<b>—</b>	<b>-40</b>	<b>-40</b>
Ingående nedskrivningar	—	—	—
<b>Utgående nedskrivningar</b>	<b>—</b>	<b>—</b>	<b>—</b>
<b>Utgående redovisat värde, netto</b>	<b>19 704</b>	<b>370</b>	<b>20 074</b>

**Not 13 forts**

	Goodwill
<b>Moderföretaget</b>	
Ingående anskaffningsvärde	-
Investeringar	-
Förvärvat i företagsförvärv	4 506
Omklassificeringar	-
Omräkningsdifferenser	-
<b>Utgående anskaffningsvärde</b>	<b>4 506</b>
Ingående avskrivningar	-
Försäljningar och avyttringar	-
Årets avskrivningar	-1 051
Omklassificeringar	-
Omräkningsdifferenser	-
<b>Utgående avskrivningar</b>	<b>-1 051</b>
Ingående nedskrivningar	-
<b>Utgående nedskrivningar</b>	<b>-</b>
<b>Utgående redovisat värde, netto</b>	<b>3 455</b>

	2022-12-31
<b>Geografisk marknad</b>	<b>Norden</b>
Summa goodwill per Kassagenererande enhet	19 704
Balanserade utgifter för forsknings- och utvecklingsarbeten	370
<b>Total</b>	<b>20 074</b>

Väsentliga antaganden som använts för beräkningar av nyttjandevärden:

	2022
Tillväxttakt 1)	11%
Tillväxttakt 2)	2%
Diskonteringsränta 3)	11%

- 1) Vägd genomsnittlig tillväxttakt använd för att extrapolera kassaflöden inom budgetperioden.
- 2) Vägd genomsnittlig tillväxttakt använd för att extrapolera kassaflöden bortom budgetperioden.
- 3) Diskonteringsränta efter skatt använd vid nuvärdesberäkning av uppskattade framtida kassaflöden.

## Not 14 Nyttjanderättstillgångar

Koncernens resultaträkning innehåller följande poster hänförliga till nyttjanderättstillgångar:

	2021-08-11	2022-12-31
<b>Avskrivningar på tillgångar med nyttjanderätt för kvarvarande verksamhet</b>		
Fastighet/hyrda lokaler	1 633	1 934
Bilar		123
	<b>1 633</b>	<b>2 057</b>

Räntekostnader uppgick till 159 tkr (inkluderat i finansiella kostnader) för kvarvarande verksamhet

Räntekostnader uppgick till 342 tkr för avvecklade verksamheter

Kassaflödespåverkan av ovan poster uppgick till 3 996 tkr under räkenskapsåret, varav 2 162 tkr tillhör den kvarvarande verksamheten och 1 833 tkr den avvecklade verksamheten

Koncernens balansräkning innehåller följande poster hänförliga till nyttjanderättstillgångar:

<b>Tillgångar med nyttjanderätt</b>	<b>2022-12-31</b>
Fastighet/hyrda lokaler	1 700
Bilar	149
	<b>1 849</b>

<b>Skulder avseende nyttjanderättstillgångar</b>	<b>2022-12-31</b>
Kortfristiga	1 139
Långfristiga	764
	<b>1 903</b>

Nuvärde på skulder avseende nyttjanderättstillgångar är som följer:

<b>Koncernen</b>	<b>2022-12-31</b>
Inom 1 år	1 139
Mellan 1-5 år	764
Mer än 5 år	
<b>Nuvärde på skulder avseende nyttjanderättstillgångar</b>	<b>1 903</b>

Not 14 forts

	31 december 2022	Leasetagare (kontor och bilar)	Summa
<b>Koncernen</b>			
Ingående anskaffningsvärde		-	
Investeringar		3 906	3 906
			-
Försäljningar och avyttringar		-	-
Förvärvad i företagsförvärv		-	-
Omklassificeringar		-	-
Omräkningsdifferenser		-	-
<b>Utgående anskaffningsvärde</b>		<b>3 906</b>	<b>3 906</b>
Ingående avskrivningar		-	-
Försäljningar och avyttringar		-	-
Förvärvad i företagsförvärv		-	-
Årets avskrivningar		-2 057	-2 057
Omklassificeringar		-	-
Omräkningsdifferenser		-	-
<b>Utgående avskrivningar</b>		<b>-2 057</b>	<b>-2 057</b>
Ingående nedskrivningar		-	-
Förvärvad i företagsförvärv		-	-
Årets nedskrivningar		-	-
Omklassificeringar		-	-
Omräkningsdifferenser		-	-
<b>Utgående nedskrivningar</b>		<b>-</b>	<b>-</b>
Ingående redovisat värde, netto			-
<b>Utgående redovisat värde, netto</b>		<b>1 849</b>	<b>1 849</b>

## Not 15 Materiella anläggningstillgångar

31 december 2022

	Inventarier verktyg och installationer	Summa
<b>Koncernen</b>		
Ingående anskaffningsvärde	–	–
Investeringar	893	893
		–
Försäljningar och avyttringar		–
Förvärvad i företagsförvärv		–
Omklassificeringar		–
Omräkningsdifferenser		–
<b>Utgående anskaffningsvärde</b>	<b>893</b>	<b>893</b>
Ingående avskrivningar	–	–
Försäljningar och avyttringar		–
Förvärvad i företagsförvärv	–	–
Årets avskrivningar	-145	-145
Omklassificeringar	–	–
Omräkningsdifferenser		–
<b>Utgående avskrivningar</b>	<b>-145</b>	<b>-145</b>
Ingående nedskrivningar	–	–
Förvärvad i företagsförvärv	–	–
Årets nedskrivningar	–	–
Omklassificeringar	–	–
Omräkningsdifferenser	–	–
<b>Utgående nedskrivningar</b>	<b>–</b>	<b>–</b>
Ingående redovisat värde, netto		–
<b>Utgående redovisat värde, netto</b>	<b>749</b>	<b>749</b>

## Not 16 Andelar i koncernföretag

<b>Moderföretaget</b>	<b>2022-12-31</b>
Ingående anskaffningsvärde	0
Investering	24 410
Avyttring	-12 080
<b>Utgående redovisat värde</b>	<b>12 330</b>

Modérföretagets direkta innehav av andelar i dotterbolag:

<b>Namn</b>	<b>Organisations- nummer</b>	<b>Säte</b>	<b>Kapital- andel</b>	<b>Antal andelar</b>	<b>Redovisat värde 2022- 12-31</b>
Infra TQ Group AB	559328-6791	Solna	100%	1 000	7 275
Infrateq Group Norway AS	927 234 378	Oslo	100%	3 000	5 055

## Not 17 Fordringar hos koncernföretag

<b>Moderföretaget</b>	<b>2022-12-31</b>
Infrateq Group Finland fillal	6 600
Infrateq Group Norway AS	1 142
<b>Summa fordringar hos koncernföretag</b>	<b>7 741</b>

## Not 18 Varulager

<b>Koncernen</b>	<b>2022-12-31</b>
Varulager	549
<b>Summa verkligt värde</b>	<b>549</b>

2023050806515

## Not 19 Kundfordringar

### Koncernen

	2022-12-31
Kundfordringar	63 938
Minus: reservering för osäkra fordringar	-427
<b>Kundfordringar - netto</b>	<b>63 511</b>

### Kundfordringar fördelade per valuta

Koncernen	2022-12-31
SEK	25 624
USD	107
EUR	10 040
NOK	16 789
GBP	8
DKK	10 944
<b>Utgående värde</b>	<b>63 511</b>

### Beräkning förlustreserv

	2022-12-31
- 0-30 dagar	-6
- 31-60 dagar	-6
- 61-90 dagar	-6
- över 90 dagar	-409
<b>Totalt nedskrivna</b>	<b>-427</b>

## Not 20 Förutbetalda kostnader och upplupna intäkter

### Koncernen

	2022-12-31
Förutbetalda kostnader	3 049
Upplupna intäkter	5 152
Övriga poster	
<b>Summa förutbetalda kostnader och upplupna intäkter</b>	<b>8 201</b>

### Moderbolaget

	2022-12-31
Förutbetalda kostnader	1 261
Upplupna intäkter	16 592
<b>Summa förutbetalda kostnader och upplupna intäkter</b>	<b>17 852</b>

## Not 21 Likvida medel

<b>Koncernen</b>	<b>2022-12-31</b>
<b>Balansräkningen</b>	
Kassa och bank	65 334
Spärrade medel	–
<b>Summa likvida medel i balansräkningen</b>	<b>65 334</b>

<b>Moderbolaget</b>	<b>2022-12-31</b>
Kassa och bank	30 346
<b>Summa likvida medel i balansräkningen</b>	<b>30 346</b>

## Not 22 Aktiekapital och övrigt tillskjutet kapital

<b>2022-12-31</b>	<b>Antal aktier</b>	<b>Aktie- kapital</b>	<b>Övrigt tillskjutet kapital</b>	<b>Summa</b>
<b>Ingående balans per 11 augusti 2021</b>	250	25		<b>25</b>
Nyemission	4 750	475		<b>475</b>
Aktieägartillskott	–		87 913	<b>87 913</b>
<b>Utgående balans per 31 december 2022</b>	<b>5 000</b>	<b>500</b>	<b>87 913</b>	<b>88 413</b>

Aktierna har ett kvotvärde på 100 kr per aktie. Varje aktie motsvaras av en röst.  
Alla per balansdagen registrerade aktier är fullt betalda.

## Not 23 Upplåning

Koncernen	2022-12-31
<b>Långfristig</b>	
Skulder avseende nyttjanderättstillgångar	764
Övrig långfristig upplåning	–
	<b>764</b>
<b>Kortfristig</b>	
Skulder avseende nyttjanderättstillgångar	1 139
	<b>1 139</b>
<b>Summa upplåning</b>	<b>1 903</b>

Koncernens exponering, avseende upplåning för förändringar i ränta och kontraktensliga tidpunkter för ränteomförhandling är vid rapportperiodens slut följande:

	2022-12-31
6 månader eller mindre	1 903
6-12 månader	–
1-5 år	–
Mer än 5 år	–
	<b>1 903</b>

Redovisade belopp, per valuta, för koncernens upplåning är följande:

	2022-12-31
SEK	1 749
NOK	154
	<b>1 903</b>

Koncernen har följande ej utnyttjade kreditfaciliteter:

	2022-12-31
Rörlig ränta (checkräkningskredit) förfaller inom ett år	30 000
	<b>30 000</b>

## Not 24 Övriga skulder

<b>Koncernen</b>	<b>2022-12-31</b>
Momsskuld	3 272
Personalrelaterade skulder	6 330
Övrigt	135
<b>Summa övriga skulder</b>	<b>9 737</b>

## Not 25 Upplupna kostnader och förutbetalda intäkter

<b>Koncernen</b>	<b>2022-12-31</b>
Upplupna löner	-1
Upplupna sociala avgifter	881
Övriga upplupna kostnader	22 848
Förutbetalda intäkter	28 621
<b>Summa upplupna kostnader och förutbetalda intäkter</b>	<b>52 348</b>

## Not 26 Resultat från avvecklade verksamheter

Den 3 november 2022 såldes dotterbolaget Infrateq Network Group MEA FZCO och den 30 december såldes dotterbolaget Infrateq Europe AB inklusive dotterbolagen Infrateq Group UK Ltd, Infrateq Group Italy s.r.l., Infrateq Group France s.r.l. och Infrateq Group Germany GmbH. Dotterföretagen har redovisats som resultat från avvecklade verksamheter under perioden. Finansiell information avseende den avvecklade verksamheten för perioden fram till avyttringstidpunkten återfinns nedan.

	Europa	MEA	Summa
Datum för försäljning	30 december 2022	3 november 2022	
Projektintäkter	108 425	29 332	137 757
Avtalsintäkter	—	—	—
Övriga rörelseintäkter	49	122	171
<b>Intäkter från externa kunder</b>	<b>108 474</b>	<b>29 453</b>	<b>137 928</b>
Rörelsens kostnader	-143 553	-34 364	-177 917
Varav avskrivningar	-1 240	-476	-1 716
<b>EBITA</b>	<b>-35 079</b>	<b>-4 911</b>	<b>-39 989</b>
Finansiell netto	-353	-14	-367
<b>Resultat före skatt</b>	<b>-35 432</b>	<b>-4 925</b>	<b>-40 356</b>
Inkomstskatt	—	—	—
<b>Resultat efter skatt</b>	<b>-35 432</b>	<b>-4 925</b>	<b>-40 356</b>
Vinst vid försäljning av dotterbolag efter skatt	23 873	22 816	46 689
<b>Resultat från avvecklade verksamheter</b>	<b>-11 559</b>	<b>17 891</b>	<b>6 332</b>
<b>Uppgifter om försäljning av dotterbolagen</b>			
Erhållen köpeskilling eller köpeskilling som kommer att erhållas	17 968	33 000	
Redovisat värde för sålda nettotillgångar	5 905	-10 184	
<b>Resultat vid försäljning efter skatt</b>	<b>23 873</b>	<b>22 816</b>	

## Not 27 Övriga långfristiga fordringar

<b>Koncernen</b>	<b>2022-12-31</b>
Sky Solutions Holding Ltd	43 946
<b>Total</b>	<b>43 946</b>

<b>Moderbolaget</b>	<b>2022-12-31</b>
Sky Solutions Holding Ltd	43 946
<b>Total</b>	<b>43 946</b>

## Not 28 Ej kassapåverkande poster

<b>Koncernen</b>	<b>2022-12-31</b>
Nedskrivning kundfordringar	427
<b>Summa</b>	<b>427</b>

## Not 29 Förslag till vinsdisposition

### Förslag till resultatdisposition vid 2022 års ordinarie stämma

Styrelsen föreslår att av de disponibla vinstmedlen per 2022-12-31, lämnas 50 000 000 kr i utdelning till aktieägare och 46 354 823 kr balanseras i ny räkning.


## Not 30 Händelser efter balansdagen

Inga väsentliga händelser har inträffat efter årets utgång.

## Underskrifter

Koncernens resultat- och balansräkning kommer att föreläggas årsstämman 2023-04-25 för fastställelse.

Stockholm den 19 april 2023



Malcolm Lindblom  
Styrelseordförande




Annika Rydström  
Verkställande direktör och styrelseledamot



Marie Lobéus  
Styrelseledamot

Vår revisionsberättelse har lämnats den 19 april 2023



Olle Kannö  
Auktoriserad revisor



Tobias Brenne  
Godkänd revisor

## Revisionsberättelse

Till bolagsstämman i Infrateq Group Holding AB, org.nr 559330-1830

### Rapport om årsredovisningen och koncernredovisningen

#### Uttalanden

Vi har utfört en revision av årsredovisningen och koncernredovisningen för Infrateq Group Holding AB för räkenskapsåret 2021-08-11 – 2022-12-31.

Enligt vår uppfattning har årsredovisningen upprättats i enlighet med årsredovisningslagen och ger en i alla väsentliga avseenden rättvisande bild av moderbolagets finansiella ställning per den 31 december 2022 och av dess finansiella resultat och kassaflöde för året enligt årsredovisningslagen. Koncernredovisningen har upprättats i enlighet med årsredovisningslagen och ger en i alla väsentliga avseenden rättvisande bild av koncernens finansiella ställning per den 31 december 2022 och av dess finansiella resultat och kassaflöde för året enligt International Financial Reporting Standards (IFRS), såsom de antagits av EU, och årsredovisningslagen. Förvaltningsberättelsen är förenlig med årsredovisningens och koncernredovisningens övriga delar.

Vi tillstyrker därför att bolagsstämman fastställer resultaträkningen och balansräkningen för moderbolaget och koncernen.

#### Grund för uttalanden

Vi har utfört revisionen enligt International Standards on Auditing (ISA) och god revisionssed i Sverige. Vårt ansvar enligt dessa standarder beskrivs närmare i avsnittet *Revisorns ansvar*. Vi är oberoende i förhållande till moderbolaget och koncernen enligt god revisorssed i Sverige och har i övrigt fullgjort vårt yrkesetiska ansvar enligt dessa krav.

Vi anser att de revisionsbevis vi har inhämtat är tillräckliga och ändamålsenliga som grund för mina våra uttalanden.

#### Styrelsens och verkställande direktörens ansvar

Det är styrelsen och verkställande direktören som har ansvaret för att årsredovisningen och koncernredovisningen upprättas och att de ger en rättvisande bild enligt årsredovisningslagen och, vad gäller koncernredovisningen, enligt IFRS, såsom de antagits av EU. Styrelsen och verkställande direktören ansvarar även för den interna kontroll som de bedömer är nödvändig för att upprätta en årsredovisning och koncernredovisning som inte innehåller några väsentliga felaktigheter, vare sig dessa beror på oegentligheter eller misstag.

Vid upprättandet av årsredovisningen och koncernredovisningen ansvarar styrelsen och verkställande direktören för bedömningen av bolagets och koncernens förmåga att fortsätta verksamheten. De upplyser, när så är tillämpligt, om förhållanden som kan påverka förmågan att fortsätta verksamheten och att använda antagandet om fortsatt drift. Antagandet om fortsatt drift tillämpas dock inte om styrelsen och verkställande direktören avser att likvidera bolaget, upphöra med verksamheten eller inte har något realistiskt alternativ till att göra något av detta.

#### Revisorns ansvar

Våra mål är att uppnå en rimlig grad av säkerhet om huruvida årsredovisningen och koncernredovisningen som helhet inte innehåller några väsentliga felaktigheter, vare sig dessa beror på oegentligheter eller misstag, och att lämna en revisionsberättelse som innehåller våra uttalanden.

Rimlig säkerhet är en hög grad av säkerhet, men är ingen garanti för att en revision som utförs enligt ISA och god revisionssed i Sverige alltid kommer att upptäcka en väsentlig felaktighet om en sådan finns. Felaktigheter kan uppstå på grund av oegentligheter eller misstag och anses vara väsentliga om de enskilt eller tillsammans rimligen kan förväntas påverka de ekonomiska beslut som användare fattar med grund i årsredovisningen och koncernredovisningen.

Som del av en revision enligt ISA använder vi professionellt omdöme och har en professionellt skeptisk inställning under hela revisionen. Dessutom:

- identifierar och bedömer vi riskerna för väsentliga felaktigheter i årsredovisningen och koncernredovisningen, vare sig dessa beror på oegentligheter eller misstag, utformar och utför granskningsåtgärder bland annat utifrån dessa risker och inhämtar revisionsbevis som är tillräckliga och ändamålsenliga för att utgöra en grund för våra uttalanden. Risker för att inte upptäcka en väsentlig felaktighet till följd av oegentligheter är högre än för en väsentlig felaktighet som beror på misstag, eftersom oegentligheter kan innefatta agerande i maskopi, förfalskning, avsiktliga utelämnanden, felaktig information eller åsidosättande av intern kontroll.
- skaffar vi oss en förståelse av den del av bolagets interna kontroll som har betydelse för vår revision för att utforma granskningsåtgärder som är lämpliga med hänsyn till omständigheterna, men inte för att uttala oss om effektiviteten i den interna kontrollen.
- utvärderar jag vi lämpligheten i de redovisningsprinciper som används och rimligheten i styrelsens och verkställande direktörens uppskattningar i redovisningen och tillhörande upplysningar.
- drar vi en slutsats om lämpligheten i att styrelsen och verkställande direktören använder antagandet om fortsatt drift vid upprättandet av årsredovisningen och koncernredovisningen. Vi drar också en slutsats, med grund i de inhämtade revisionsbevisen, om huruvida det finns någon väsentlig osäkerhetsfaktor som avser sådana händelser eller förhållanden som kan leda till betydande tvivel om bolagets och koncernens förmåga att fortsätta verksamheten. Om vi drar slutsatsen att det finns en väsentlig osäkerhetsfaktor, måste vi i revisionsberättelsen fästa uppmärksamheten på upplysningarna i årsredovisningen och koncernredovisningen om den väsentliga osäkerhetsfaktorn eller, om sådana upplysningar är otillräckliga, modifiera uttalandet om årsredovisningen och koncernredovisningen. Våra slutsatser baseras på de revisionsbevis som inhämtas fram till datumet för revisionsberättelsen. Dock kan framtida händelser eller förhållanden göra att ett bolag och en koncern inte längre kan fortsätta verksamheten.
- utvärderar vi den övergripande presentationen, strukturen och innehållet i årsredovisningen och koncernredovisningen, däribland upplysningarna, och om årsredovisningen och koncernredovisningen återger de underliggande transaktionerna och händelserna på ett sätt som ger en rättvisande bild.

- inhämtar vi tillräckliga och ändamålsenliga revisionsbevis avseende den finansiella informationen för enheterna eller affärsaktiviteterna inom koncernen för att göra ett uttalande avseende koncernredovisningen. Vi ansvarar för styrning, övervakning och utförande av koncernrevisionen. Vi är ensamt ansvariga för våra uttalanden.

Vi måste informera styrelsen om bland annat revisionens planerade omfattning och inriktning samt tidpunkten för den. Vi måste också informera om betydelsefulla iakttagelser under revisionen, däribland de eventuella betydande brister i den interna kontrollen som vi identifierat.

### **Rapport om andra krav enligt lagar och andra författningar**

#### *Uttalanden*

Utöver vår revision av årsredovisningen och koncernredovisningen har vi även utfört en revision av styrelsens och verkställande direktörens förvaltning för Infrateq Group Holding AB för räkenskapsåret 2021-08-11 – 2022-12-31 samt av förslaget till dispositioner beträffande bolagets vinst eller förlust.

Vi tillstyrker att bolagsstämman disponerar vinsten enligt förslaget i förvaltningsberättelsen och beviljar styrelsens ledamöter och verkställande direktören ansvarsfrihet för räkenskapsåret.

#### *Grund för uttalanden*

Vi har utfört revisionen enligt god revisionsred i Sverige. Vårt ansvar enligt denna beskrivs närmare i avsnittet *Revisorns ansvar*. Vi är oberoende i förhållande till moderbolaget och koncernen enligt god revisorsred i Sverige och har i övrigt fullgjort vårt yrkesetiska ansvar enligt dessa krav.

Vi anser att de revisionsbevis vi har inhämtat är tillräckliga och ändamålsenliga som grund för våra uttalanden.

#### *Styrelsens och verkställande direktörens ansvar*

Det är styrelsen som har ansvaret för förslaget till dispositioner beträffande bolagets vinst eller förlust. Vid förslag till utdelning innefattar detta bland annat en bedömning av om utdelningen är försvarlig med hänsyn till de krav som bolagets och koncernens verksamhetsart, omfattning och risker ställer på storleken av moderbolagets och koncernens egna kapital, konsolideringsbehov, likviditet och ställning i övrigt.

Styrelsen ansvarar för bolagets organisation och förvaltningen av bolagets angelägenheter. Detta innefattar bland annat att fortlöpande bedöma bolagets och koncernens ekonomiska situation och att tillse att bolagets organisation är utformad så att bokföringen, medelsförvaltningen och bolagets ekonomiska angelägenheter i övrigt kontrolleras på ett betryggande sätt. Verkställande direktören ska sköta den löpande förvaltningen enligt styrelsens riktlinjer och anvisningar och bland annat vidta de åtgärder som är nödvändiga för att bolagets bokföring ska fullgöras i överensstämmelse med lag och för att medelsförvaltningen ska skötas på ett betryggande sätt.

#### *Revisorns ansvar*

Vårt mål beträffande revisionen av förvaltningen, och därmed vårt uttalande om ansvarsfrihet, är att inhämta revisionsbevis för att med en rimlig grad av säkerhet kunna bedöma om någon styrelseledamot eller verkställande direktören i något väsentligt avseende:

- företagit någon åtgärd eller gjort sig skyldig till någon försummelse som kan föranleda ersättningsskyldighet mot bolaget, eller


- på något annat sätt handlat i strid med aktiebolagslagen, årsredovisningslagen eller bolagsordningen.

Vårt mål beträffande revisionen av förslaget till dispositioner av bolagets vinst eller förlust, och därmed vårt uttalande om detta, är att med rimlig grad av säkerhet bedöma om förslaget är förenligt med aktiebolagslagen.

Rimlig säkerhet är en hög grad av säkerhet, men ingen garanti för att en revision som utförs enligt god revisionsssed i Sverige alltid kommer att upptäcka åtgärder eller försummelser som kan föranleda ersättningsskyldighet mot bolaget, eller att ett förslag till dispositioner av bolagets vinst eller förlust inte är förenligt med aktiebolagslagen.

Som en del av en revision enligt god revisionsssed i Sverige använder vi professionellt omdöme och har en professionellt skeptisk inställning under hela revisionen. Granskningen av förvaltningen och förslaget till dispositioner av bolagets vinst eller förlust grundar sig främst på revisionen av räkenskaperna. Vilka tillkommande granskningsåtgärder som utförs baseras på vår professionella bedömning med utgångspunkt i risk och väsentlighet. Det innebär att vi fokuserar granskningen på sådana åtgärder, områden och förhållanden som är väsentliga för verksamheten och där avsteg och överträdelser skulle ha särskild betydelse för bolagets situation. Vi går igenom och prövar fattade beslut, beslutsunderlag, vidtagna åtgärder och andra förhållanden som är relevanta för vårt uttalande om ansvarsfrihet. Som underlag för vårt uttalande om styrelsens förslag till dispositioner beträffande bolagets vinst eller förlust har vi granskat styrelsens motiverade yttrande samt ett urval av underlagen för detta för att kunna bedöma om förslaget är förenligt med aktiebolagslagen.

Stockholm den 19 april 2023



Olle Kannö  
Auktoriserad revisor



Tobias Benne  
Godkänd revisor