

Årsredovisning för

Bubro AB

559159-2810

Räkenskapsåret

2023-09-01 - 2024-08-31

Förvaltningsberättelse	1
Resultaträkning	2
Balansräkning	3
Noter	5
Underskrifter	5


Fastställelseintyg

Jag intygar att resultaträkningen och balansräkningen har fastställts på årsstämma 2024-12-10. Årsstämman beslöt att godkänna styrelsens förslag till vinstdisposition.

Jag intygar att innehållet i dessa handlingar överensstämmer med originalen och att originalen undertecknats av samtliga personer som enligt lag ska underteckna dessa.

Johan Bergeld
Verkställande direktör

Örby 2024-12-10



Förvaltningsberättelse

Styrelsen och verkställande direktören för Bubro AB, 559159-2810, avger följande årsredovisning för räkenskapsåret 2023-09-01 - 2024-08-31.

Verksamheten

Allmänt om verksamheten

- Bolaget har under året utfört it-tjänster och därtill förenlig verksamhet. Företaget har sitt säte i Marks kommun

Flerårsöversikt

	2023/2024	2022/2023	2021/2022	Belopp i kr 2020/2021
Nettoomsättning	401 255	157 856	117 902	45 000
Resultat efter finansiella poster	225 914	82 633	73 067	12 632
Soliditet %	77,2	80,4	78,4	87

Kommentar till flerårsöversikt

Omsättningen har ökat mer än 30% till följd av ökad försäljning av tjänsterna under året.

Förändringar i eget kapital

	Aktie- kapital	Balanserat resultat	Årets resultat
Belopp vid årets ingång	50 000	64 064	65 540
Balanseras i ny räkning		65 540	-65 540
Årets resultat			179 101
Belopp vid årets utgång	50 000	129 604	179 101

Resultatdisposition

	Belopp i kr
<i>Till årsstämman förfogande står följande medel:</i>	
Balanserat resultat	129 604
Årets resultat	179 101
Summa	308 705
<i>Styrelsen föreslår att medlen disponeras enligt följande:</i>	
Utdelning	160 000
Balanseras i ny räkning	148 705
Summa	308 705

Resultaträkning

<i>Belopp i kr</i>	<i>Not</i>	<i>2023-09-01 - 2024-08-31</i>	<i>2022-09-01 - 2023-08-31</i>
Rörelseintäkter, lagerförändringar m.m.			
Nettoomsättning		401 255	157 856
Summa rörelseintäkter, lagerförändringar m.m.		401 255	157 856
Rörelsekostnader			
Övriga externa kostnader		-175 120	-75 235
Summa rörelsekostnader		-175 120	-75 235
Rörelseresultat		226 135	82 621
Finansiella poster			
Övriga ränteintäkter och liknande resultatposter		209	21
Räntekostnader och liknande resultatposter		-430	-9
Summa finansiella poster		-221	12
Resultat efter finansiella poster		225 914	82 633
Resultat före skatt		225 914	82 633
Skatter			
Skatt på årets resultat		-46 813	-17 093
Årets resultat		179 101	65 540

Balansräkning

<i>Belopp i kr</i>	<i>Not</i>	<i>2024-08-31</i>	<i>2023-08-31</i>
TILLGÅNGAR			
Omsättningstillgångar			
Kortfristiga fordringar			
Kundfordringar		22 099	0
Fordringar hos koncernföretag		275 000	150 000
Övriga fordringar		17 282	339
Summa kortfristiga fordringar		314 381	150 339
Kassa och bank			
Kassa och bank		169 782	91 947
Summa kassa och bank		169 782	91 947
Summa omsättningstillgångar		484 163	242 286
SUMMA TILLGÅNGAR		484 163	242 286

2025020603560

Balansräkning

<i>Belopp i kr</i>	<i>Not</i>	<i>2024-08-31</i>	<i>2023-08-31</i>
EGET KAPITAL OCH SKULDER			
Eget kapital			
Bundet eget kapital			
Aktiekapital		50 000	50 000
Summa bundet eget kapital		50 000	50 000
Fritt eget kapital			
Balanserat resultat		129 604	64 064
Årets resultat		179 101	65 540
Summa fritt eget kapital		308 705	129 604
Summa eget kapital		358 705	179 604
Obeskattade reserver			
Periodiseringsfonder		18 999	18 999
Summa obeskattade reserver		18 999	18 999
Kortfristiga skulder			
Leverantörsskulder		0	19
Skatteskulder		48 266	21 541
Övriga skulder		58 193	22 123
Summa kortfristiga skulder		106 459	43 683
SUMMA EGET KAPITAL OCH SKULDER		484 163	242 286

Noter

Belopp i kr om inget annat anges.

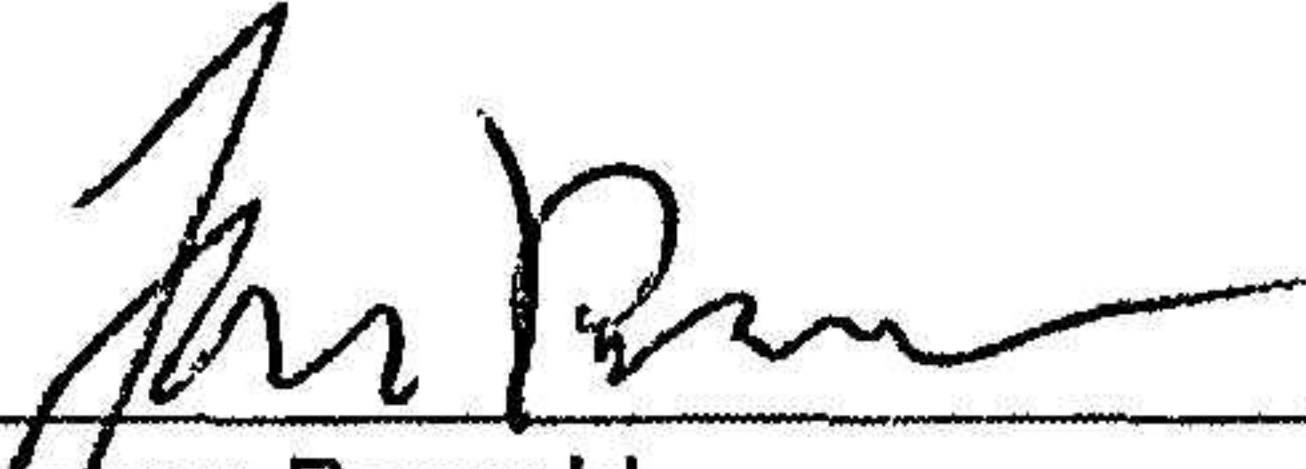
Not 1 Redovisningsprinciper


Redovisningsprinciper

Årsredovisningen är upprättad i enlighet med årsredovisningslagen och Bokföringsnämndens allmänna råd (BFNAR 2016:10) om årsredovisning i mindre företag.

Underskrifter

Örby


2024-12-10
Datum
Johan Bergeld
Verkställande direktör


2024-12-10
Datum
Fredrik Ung
Styrelseordförande