

ÅRSREDOVISNING
och
KONCERNREDOVISNING
för
JR Rybrink Holding i Kungsbacka AB
Org.nr. 556891-7065

Styrelsen får härmed avlämna årsredovisning och koncernredovisning för räkenskapsåret 2022-01-01 - 2022-12-31

Innehåll	Sida
- förvaltningsberättelse	2
- resultaträkning	4
- balansräkning	5
- kassaflödesanalys	7
- noter	8
- underskrifter	18

Undertecknad styrelseledamot i JR Rybrink Holding i Kungsbacka AB intygar härmed, dels att denna kopia av årsredovisningen överensstämmer med originalet, dels att resultat- och balansräkning fastställts på årsstämman den 9 maj 2023. Stämman beslöt tillika godkänna styrelsens förslag till vinstdisposition.

Kungsbacka 2023-05-09



Johan Rybrink

ÅRSREDOVISNING
och
KONCERNREDOVISNING
för
JR Rybrink Holding i Kungsbacka AB
Org.nr. 556891-7065

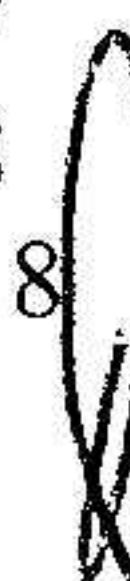
Styrelsen får härmed avlämna årsredovisning och koncernredovisning för räkenskapsåret 2022-01-01 - 2022-12-31

Innehåll

Sida

- förvaltningsberättelse
- resultaträkning
- balansräkning
- kassaflödesanalys
- noter
- underskrifter

2
4
5
7
8
18



JR Rybrink Holding i Kungsbacka AB

Org.nr. 556891-7065

FÖRVALTNINGSBERÄTTELSE

Årsredovisningen är upprättad i svenska kronor, SEK.

Verksamheten

Bolagets verksamhet utgörs av att äga och förvalta värdepapper samt managementtjänster.

Bolaget har sitt säte i Kungsbacka.

Bolaget är moderbolag i den majoritetsägda koncernen med koncernstruktur enligt nedan.

Rybrinks Export AB 556693-4690 Kungsbacka 100%

Rybrinks i Kungsbacka AB 556233-7195 Kungsbacka 100%

Rybrinks Kråkekärr KB 969765-3138 Kungsbacka

Gausen & Rybrink AS 921365497 Norge 51%

JR Lången Fastigheter AB 559316-6621 Kungsbacka 51%

Bolaget upprättar koncernredovisning.

Flerårsjämförelse*, koncernen

Uppgifterna i flerårsöversikten har ej räknats om vid övergång till K3-regelverket, med hänvisning till K3 p.35.3 och 35.32.

Belopp i Flerårsjämförelse, koncern visas i KSEK

	2022	2021	2020	2019	2017/2018
Nettoomsättning	171 143	160 714	181 621	171 883	274 195
Res. efter finansiella poster	5 660	7 073	10 733	11 617	25 808
Balansomslutning	94 578	94 920	95 971	87 802	92 133
Soliditet (%)	54,9	50,1	43,7	46,1	44,5
Avkastning på eget kapital (%)	10,9	14,9	25,6	28,7	62,9
Antal anställda	27	29	29	25	23

*Definitioner av nyckeltal, se noter

Väsentliga händelser under räkenskapsåret

Situationen i världen har medfört ökade inköpskostnader som påverkat resultatet.

Förändringar i eget kapital, koncern

	Aktiekapital	Övrigt tillskjutet kapital	Annat eget kapital inkl årets resultat	Innehav utan bestämmande inflytande	Summa eget kapital
Belopp vid årets ingång	50 000	0	46 476 366	1 065 708	47 592 074
Omräkningsdifferens			-47 118	204 770	157 652
Årets resultat			4 292 649	-132 360	4 160 289
Belopp vid årets utgång	50 000	0	50 721 897	1 138 118	51 910 015

Förändringar i eget kapital

	Aktiekapital	Övrigt bundet eget kapital	Övrigt fritt eget kapital	Årets resultat	Summa fritt eget kapital
Belopp vid årets ingång	50 000	0	52 134 854	9 857 712	61 992 566
Resultatdisp. enl. beslut av årsstämman:			9 857 712	-9 857 712	0
Årets resultat				5 519 181	5 519 181
Belopp vid årets utgång	50 000	0	61 992 566	5 519 181	67 511 747

JR Rybrink Holding i Kungsbacka AB

Org.nr. 556891-7065

Resultatdisposition

Förslag till disposition av bolagets vinst

Till årsstämmans förfogande står

balanserad vinst

61 992 566

årets vinst

5 519 181

67 511 747

Styrelsen föreslår att vinstmedlen disponeras

så att

i ny räkning överföres

67 511 747

67 511 747

Beträffande bolagets resultat och ställning i övrigt hänvisas till efterföljande resultat- och balansräkningar med tillhörande noter.

2023060222910

JR Rybrink Holding i Kungsbacka AB

Org.nr. 556891-7065

RESULTATRÄKNING

	Not	Koncernen		Moderbolaget	
		2022-01-01	2021-01-01	2022-01-01	2021-01-01
		2022-12-31	2021-12-31	2022-12-31	2021-12-31
Rörelsens intäkter m.m.					
Nettoomsättning		171 143 048	160 714 087	2 739 987	2 639 997
Kostnad för sålda varor		-132 030 219	-120 568 256	0	0
Bruttoresultat		39 112 829	40 145 831	2 739 987	2 639 997
Rörelsens kostnader	2, 4				
Försäljningskostnader		-28 606 081	-29 946 501	-2 575 075	-2 532 248
Administrationskostnader	3	-4 165 737	-4 435 395	-107 295	-105 510
Övriga rörelseintäkter		517 005	1 485 964	260 642	886
Övriga rörelsekostnader		-651 084	0	-292	0
		-32 905 897	-32 895 932	-2 422 020	-2 636 872
Rörelseresultat		6 206 932	7 249 899	317 967	3 125
Resultat från finansiella poster					
Resultat från andelar i koncernföretag	5	0	0	5 000 000	10 000 000
Resultat från andelar i intresseföretag och gemensamt styrda företag	6	0	-11 618	0	-11 618
Ränteintäkter från koncernföretag		0	0	166 037	83 533
Övriga ränteintäkter och liknande resultatposter		51 032	458 241	1 643	1 527
Räntekostnader och liknande resultatposter	7	-597 911	-624 008	-282 416	-218 855
		-546 879	-177 385	4 885 264	9 854 587
Resultat efter finansiella poster		5 660 053	7 072 514	5 203 231	9 857 712
Bokslutsdispositioner					
Avsättning till periodiseringsfond		0	0	-268 000	0
Erhållna koncernbidrag		0	0	750 000	0
		0	0	482 000	0
Resultat före skatt		5 660 053	7 072 514	5 685 231	9 857 712
Skatt på årets resultat	8	-1 907 676	-1 793 738	-166 050	0
Uppskjuten skatt	8	407 912	212 334	0	0
Årets resultat		4 160 289	5 491 110	5 519 181	9 857 712
Hänförligt till:					
Moderföretagets aktieägare		4 292 649	5 500 511		
Innehav utan bestämmande inflytande		-132 360	-9 401		

2023060222911

BALANSRÄKNING

Koncernen
2022-12-31 2021-12-31
Moderbolaget
2022-12-31 2021-12-31

2023060222912

		Koncernen		Moderbolaget	
		2022-12-31	2021-12-31	2022-12-31	2021-12-31
TILLGÅNGAR					
Anläggningstillgångar					
Immateriella anläggningstillgångar					
Koncessioner, patent, licenser, varumärken m.m.	9	0	0	0	0
Summa immateriella anläggningstillgångar		0	0	0	0
Materiella anläggningstillgångar					
Byggnader och mark	10	9 113 324	9 128 972	0	0
Inventarier, verktyg och installationer	11	356 407	471 507	0	0
Summa materiella anläggningstillgångar		9 469 731	9 600 479	0	0
Finansiella anläggningstillgångar					
Andelar i koncernföretag	12	0	0	54 498 590	54 148 590
Fordringar hos koncernföretag	13	0	0	13 676 383	8 502 677
Andelar i intresseföretag och gemensamt styrda företag	14	0	0	0	0
Andra långfristiga värdepappersinnehav	15	1 004 431	0	1 004 431	0
Andra långfristiga fordringar		139 763	139 763	60 748	60 748
Summa finansiella anläggningstillgångar		1 144 194	139 763	69 240 152	62 712 015
Summa anläggningstillgångar		10 613 925	9 740 242	69 240 152	62 712 015
Omsättningstillgångar					
Varulager m.m.					
Färdiga varor och handelsvaror		35 802 254	24 671 080	0	0
Förskott till leverantörer		4 503 011	2 290 406	0	0
Summa varulager m.m.		40 305 265	26 961 486	0	0
Kortfristiga fordringar					
Kundfordringar		19 425 506	17 573 717	0	0
Fordringar hos koncernföretag		0	0	6 288 153	7 438 253
Aktuell skattefordran		0	250 641	0	82 533
Övriga fordringar		833 949	217 991	29 493	45 043
Förutbetalda kostnader och upplupna intäkter	16	1 867 613	1 813 683	566 242	344 528
Summa kortfristiga fordringar		22 127 068	19 856 032	6 883 888	7 910 357
Kassa och bank					
Kassa och bank	19	21 531 699	38 362 430	1 456 362	1 129 238
Summa kassa och bank		21 531 699	38 362 430	1 456 362	1 129 238
Summa omsättningstillgångar		83 964 032	85 179 948	8 340 250	9 039 595
SUMMA TILLGÅNGAR		94 577 957	94 920 190	77 580 402	71 751 610

BALANSRÄKNING

	Not	Koncernen		Moderbolaget	
		2022-12-31	2021-12-31	2022-12-31	2021-12-31
EGET KAPITAL OCH SKULDER					
Eget kapital, koncern					
Aktiekapital		50 000	50 000		
Annat eget kapital inklusive årets resultat		50 721 897	46 476 366		
Eget kapital hänförligt till moderföretagets aktieägare		50 771 897	46 526 366		
Innehav utan bestämmande inflytande		1 138 118	1 065 708		
Summa eget kapital, koncern		51 910 015	47 592 074		
Eget kapital, moderföretag					
Bundet eget kapital					
Aktiekapital, 500 aktier kvotvärde 100 kr				50 000	50 000
Summa bundet eget kapital				50 000	50 000
Fritt eget kapital					
Balanserat resultat	22			61 992 566	52 134 854
Årets resultat				5 519 181	9 857 712
Summa fritt eget kapital				67 511 747	61 992 566
Summa eget kapital, moderföretag				67 561 747	62 042 566
Obeskattade reserver					
Periodiseringsfond		0	0	268 000	0
Summa obeskattade reserver		0	0	268 000	0
Avsättningar					
Uppskjuten skatteskuld	17	3 397 857	3 805 768	0	0
Summa avsättningar		3 397 857	3 805 768	0	0
Långfristiga skulder					
Övriga skulder	18	8 721 447	9 561 763	8 721 447	9 261 763
Summa långfristiga skulder		8 721 447	9 561 763	8 721 447	9 261 763
Kortfristiga skulder					
Checkräkningskredit	19	0	4 979 617	0	0
Leverantörsskulder		22 929 731	21 888 007	34 564	60 319
Skulder till koncernföretag		0	0	495 057	0
Aktuell skatteskuld		47 026	0	83 517	0
Övriga skulder		3 633 726	2 751 406	339 651	310 543
Upplupna kostnader och förutbetalda intäkter	20	3 938 155	4 341 555	76 419	76 419
Summa kortfristiga skulder		30 548 638	33 960 585	1 029 208	447 281
SUMMA EGET KAPITAL OCH SKULDER		94 577 957	94 920 190	77 580 402	71 751 610

2023060222913

KASSAFLÖDESANALYS

2023060222914

	Not	Koncernen		Moderbolaget	
		2022-01-01	2021-01-01	2022-01-01	2021-01-01
		2022-12-31	2021-12-31	2022-12-31	2021-12-31
Den löpande verksamheten					
Rörelseresultat		6 206 932	7 249 899	317 967	3 125
Justeringar för poster som inte ingår i kassaflödet	21	339 315	457 151	0	0
Erhållen ränta m.m.		51 032	64 302	167 680	85 060
Erlagd ränta m.m.		-844 130	-624 008	-282 416	-218 855
Betald inkomstskatt		-1 610 009	-801 298	0	-11 710
Kassaflöde från den löpande verksamheten					
före förändringar av rörelsekapital		4 143 140	6 346 046	203 231	-142 380
Kassaflöde från förändringar av rörelsekapital					
Minskning(+)/ökning(-) av varulager/pågående arbete		-13 343 779	9 931 396	0	0
Minskning(+)/ökning(-) av kundfordringar		-1 851 789	155 491	0	0
Minskning(+)/ökning(-) av fordringar		-669 888	1 710 013	943 936	-7 445 712
Minskning(-)/ökning(+) av leverantörsskulder		1 041 724	2 686 048	-25 755	9 227
Minskning(-)/ökning(+) av kortfristiga skulder		478 920	-1 946 141	524 165	-1 913 911
Kassaflöde från den löpande verksamheten					
		-10 201 672	18 882 853	1 645 577	-9 492 776
Investeringsverksamheten					
Förvärv av byggnader och mark	10	-50 915	-6 764 325	0	0
Förvärv av inventarier, verktyg och installationer	11	0	-500 698	0	0
Förvärv av koncernföretag	12	0	0	-350 000	-362 800
Utdelning från koncernföretag	5	0	0	5 000 000	10 000 000
Årets lämnade lån till koncernföretag	13	0	0	-173 706	-6 202 677
Förvärv av långfristiga värdepapper	15	-1 004 431	0	-1 004 431	0
Kassaflöde från investeringsverksamheten					
		-1 055 346	-7 265 023	3 471 863	3 434 523
Finansieringsverksamheten					
Förändring av checkräkningskredit		-4 979 617	0	0	0
Koncernbidrag		0	0	750 000	0
Upptagna långfristiga lån		0	300 000	0	0
Omklassificering fordran koncern		0	0	-5 000 000	0
Amortering långfristiga lån		-840 316	-7 149 219	-540 316	-2 740 694
Kassaflöde från finansieringsverksamheten					
		-5 819 933	-6 849 219	-4 790 316	-2 740 694
Förändring av likvida medel					
Likvida medel vid årets början		38 362 430	33 199 880	1 129 238	9 928 185
Kursdifferens i likvida medel		246 220	393 939	0	0
Likvida medel vid årets slut					
		21 531 699	38 362 430	1 456 362	1 129 238

NOTER

Not 1 Redovisnings- och värderingsprinciper

Årsredovisningen är upprättad i enlighet med årsredovisningslagen och BFNAR 2012:1 Årsredovisning och koncernredovisning. Bolaget har funktionsindelad årsredovisning.

Principerna är oförändrade jämfört med föregående år.

Intäktsredovisning

Försäljning av varor redovisas när väsentliga risker och fördelar övergår från säljare till köpare i enlighet med försäljningsvillkoren. Försäljningen redovisas efter avdrag för moms och rabatter.

Övriga intäkter som intjänats intäktsredovisas enligt följande:

Ränteintäkter: i enlighet med effektiv avkastning

Erhållen utdelning: när rätten att erhålla utdelning bedöms som säker.

Finansiella instrument

Finansiella instrument redovisas i enlighet med reglerna i K3 kapital 11, vilket innebär att värdering sker utifrån anskaffningsvärde.

Finansiella instrument som redovisas i balansräkningen inkluderar kundfordringar och övriga fordringar, kortfristiga placeringar, leverantörsskulder, låneskulder och derivatinstrument.

Fordringar och skulder i utländsk valuta

Monetära fordringar och skulder i utländsk valuta har räknats om till balansdagens kurs.

Valutakursdifferenser som uppkommer vid reglering eller omräkning av monetära poster redovisas i resultaträkningen det räkenskapsår de uppkommer, antingen som en rörelsepost eller som en finansiell post utifrån den underliggande affärshändelsen.

Derivatinstrument där kriterier för säkringsredovisning inte är uppfyllda

Derivatinstrument med positivt värde värderas löpande i enlighet med lägsta värdets princip, derivatinstrument med negativt värde värderas till det negativa värdet. De värdeförändringar som uppkommer inom ramen för lägsta värdets princip och ändringar av negativt värde, redovisas omedelbart i resultaträkningen. Värdeförändringar på derivatinstrument som utgör kortfristiga och långfristiga skulder redovisas i olika poster i resultaträkningen beroende på syftet med innehavet av derivatinstrumentet - värdeförändring av ränteswapar redovisas i posten Räntekostnader och liknande resultatposter medan värdeförändring på valutaterminer redovisas i posten Övriga rörelsekostnader i resultaträkningen.

Kundfordringar och övriga fordringar

Fordringar redovisas som omsättningstillgångar med undantag för poster med förfallodag mer än 12 månader efter balansdagen, vilka klassificeras som anläggningstillgångar. Fordringar tas upp till det belopp som förväntas bli inbetalt efter avdrag för individuellt bedömda osäkra fordringar. Fordringar som är räntefria eller som löper med ränta som avviker från marknadsränta och har en löptid överstigande 12 månader, redovisas till ett diskonterat nuvärde och tidsvärdeförändringen redovisas som ränteintäkt i resultaträkningen.

Övriga tillgångar, avsättningar och skulder

Övriga tillgångar, avsättningar och skulder har värderats till anskaffningsvärden om inget annat anges nedan.

NOTER

Kortfristiga placeringar

Värdepapper som är anskaffade med avsikt att innehas kortsiktigt redovisas inledningsvis till anskaffningsvärde och i efterföljande värderingar i enlighet med lägsta värdets princip till det lägsta av anskaffningsvärde och marknadsvärde. I posten kortfristiga placeringar ingår aktier som innehas för att placera likviditetsöverskott på kort sikt.

Låneskulder och leverantörsskulder

Låneskulder redovisas initialt till anskaffningsvärde efter avdrag för transaktionskostnader (upplupet anskaffningsvärde). Skiljer sig det redovisade beloppet från det belopp som ska återbetalas vid förfallotidpunkten periodiseras mellanskillnaden som räntekostnad över lånets löptid med hjälp av instrumentets effektivränta. Härigenom överensstämmer vid förfallotidpunkten det redovisade beloppet och det belopp som ska återbetalas.

Kortfristiga leverantörsskulder redovisas till anskaffningsvärde.

Finansiella anläggningstillgångar

Finansiella tillgångar som är avsedda för långsiktigt innehav redovisas till anskaffningsvärde. Har en finansiell anläggningstillgång på balansdagen ett lägre värde än det bokförda värdet skrivs tillgången ner till detta lägre värde om det kan antas att värdenedgången är bestående.

Kvittning av finansiell fordran och finansiell skuld

En finansiell tillgång och en finansiell skuld kvittas och redovisas med ett nettobelopp i balansräkningen endast då legal kvittningsrätt föreligger samt då en reglering med ett nettobelopp avses ske eller då en samtida avyttring av tillgången och reglering av skulden avses ske.

Materiella anläggningstillgångar

Materiella anläggningstillgångar redovisas till anskaffningsvärde minskat med avskrivningar. I anskaffningsvärdet ingår utgifter som direkt kan hänföras till förvärvet av tillgången. När en komponent i en anläggningstillgång byts ut, utranteras eventuell kvarvarande del av den gamla komponenten och den nya komponentens anskaffningsvärde aktiveras.

Tillkommande utgifter som avser tillgångar som inte delas upp i komponenter läggs till anskaffningsvärdet till den del tillgångens prestanda ökar i förhållande till tillgångens värde vid anskaffningstidpunkten. Utgifter för löpande reparation och underhåll redovisas som kostnader. Realisationsvinst respektive realisationsförlust vid avyttring av en anläggningstillgång redovisas som Övrig rörelseintäkt respektive Övrig rörelsekostnad.

Materiella anläggningstillgångar skrivs av systematiskt över tillgångens bedömda nyttjandeperiod. Linjär avskrivningsmetod används för övriga typer av materiella tillgångar.

Följande avskrivningstider tillämpas:

	Antal år
Byggnader	50
Inventarier, verktyg och installationer	5

Immateriella anläggningstillgångar

Immateriella anläggningstillgångar redovisas till anskaffningsvärde med avdrag för ackumulerade avskrivningar och eventuella nedskrivningar. Tillgångarna skrivs av linjärt över tillgångarnas bedömda nyttjandeperiod (5 år).

Obeskattade reserver

Obeskattade reserver redovisas med bruttobelopp i balansräkningen, inklusive den uppskjutna skatteskuld som är hänförlig till reserverna.

NOTER

Aktier och andelar i dotterföretag

Aktier och andelar i dotterföretag redovisas till anskaffningsvärde efter avdrag för eventuella nedskrivningar. I anskaffningsvärdet ingår köpeskillingen som erlagts för aktierna samt förvärvskostnader.

Leasing

Samtliga leasingavtal där företaget är leasetagare redovisas som operationell leasing (hyresavtal), oavsett om avtalen är finansiella eller operationella. Leasingavgiften redovisas som en kostnad linjärt över leasingperioden.

Varulager

Varulagret värderas enligt inkomstskattelagens bestämmelser till det lägsta av 97 procent av anskaffningsvärdet och nettoförsäljningsvärdet. Anskaffningsvärdet fastställs med användning av först in-först ut-metoden (FIFU).

Inkomstskatt

Aktuell skatt är inkomstskatt för innevarande räkenskapsår som avser årets skattepliktiga resultat och den del av tidigare räkenskapsårs inkomstskatt som ännu inte har redovisats.

Aktuell skatt värderas till det sannolika beloppet enligt de skattesatser och skatteregler som gäller på balansdagen.

Ersättningar till anställda

Kortfristiga ersättningar i koncernen utgörs av lön, sociala avgifter, betald semester, betald sjukfrånvaro, sjukvård och bonus. Kortfristiga ersättningar redovisas som en kostnad och en skuld då det finns legal eller informell förpliktelse att betala ut en ersättning.

Koncernredovisning

JR Rybrink Holding i Kungsbacka AB upprättar koncernredovisning. Företag där JR Rybrink Holding i Kungsbacka AB innehar majoriteten av rösterna på bolagsstämman och företag där JR Rybrink Holding i Kungsbacka AB genom avtal har ett bestämmande inflytande klassificeras som dotterbolag och konsolideras i koncernredovisningen. Uppgifter om koncernföretag finns i noten om finansiella anläggningstillgångar. Dotterföretagen inkluderas i koncernredovisningen från och med den dag då det bestämmande inflytandet överförs till koncernen. De exkluderas ur koncernredovisningen från och med den dag då det bestämmande inflytandet upphör.

Koncernens bokslut är upprättat enligt förvärvsmetoden. Förvärvstidpunkten är den tidpunkt då det bestämmande inflytandet erhålls. Identifierbara tillgångar och skulder värderas inledningsvis till verkliga värden vid förvärvstidpunkten. Minoritetens andel av de förvärvade nettotillgångarna värderas till verkligt värde. Goodwill utgörs av mellanskillnaden mellan de förvärvade identifierbara nettotillgångarna vid förvärvstillfället och anskaffningsvärdet inklusive värdet av minoritetsintresset, och värderas initialt till anskaffningsvärdet.

Intresseföretag är alla de företag där koncernen har ett betydande men inte bestämmande inflytande, vilket i regel gäller för aktieinnehav som omfattar mellan 20% och 50% av rösterna. Innehav i intresseföretag redovisas enligt kapitalandelsmetoden. Vid tillämpning av kapitalandelsmetoden värderas investeringen inledningsvis till anskaffningsvärde och det redovisade värdet ökas eller minskas därefter för att beakta koncernens andel av intresseföretagets vinst eller förlust efter förvärvstidpunkten. Koncernens redovisade värde på innehav i intresseföretag inkluderar goodwill som identifieras vid förvärvet.

Mellanhavanden mellan koncernföretag elimineras i sin helhet.

Dotterföretag i andra länder upprättar sin årsredovisning i utländsk valuta. Vid konsolideringen omräknas posterna i dessa företags balans- och resultaträkningar till balansdagskurs respektive avistakurs för den dag respektive affärshändelse ägde rum. De valutakursdifferenser som uppkommer redovisas i ackumulerade valutakursdifferenser i koncernens eget kapital.

NOTER

Bokslutsdispositioner

Förändring av obeskattade reserver redovisas som bokslutsdispositioner i resultaträkningen. Koncernbidrag redovisas som bokslutsdispositioner.

Kassaflödesanalys

Kassaflödesanalysen upprättas enligt indirekt metod. Det redovisade kassaflödet omfattar endast transaktioner som medfört in- eller utbetalningar.

UPPLYSNINGAR TILL ENSKILDA POSTER

Not 2	Leasingavtal - Operationell leasing leasetagare	Koncernen		Moderbolaget	
		2022	2021	2022	2021
	Under året har företags leasingavgifter uppgått till	6 143 860	6 835 320	330 111	358 428
	Framtida minimileasingavgifter för icke uppsägningsbara leasingavtal, förfaller till betalning enligt följande:				
	Inom 1 år	5 587 149	5 822 083	365 417	242 736
	Mellan 2 till 5 år	6 661 056	3 463 841	578 578	213 743
	Senare än 5 år	23 571	0	0	0
		<u>12 271 776</u>	<u>9 285 924</u>	<u>943 995</u>	<u>456 479</u>

Not 3	Ersättning till revisorer	Koncernen		Moderbolaget	
		2022	2021	2022	2021
	<i>Öhrlings PricewaterhouseCoopers AB</i>				
	Revisionsuppdrag	273 300	156 000	39 800	24 000
	Övriga tjänster	27 600	95 950	9 800	22 250
		<u>300 900</u>	<u>251 950</u>	<u>49 600</u>	<u>46 250</u>

2023060222918

NOTER

2023060222919

Not 4 Personal	Koncernen		Moderbolaget	
	2022	2021	2022	2021
<i>Medelantalet anställda</i>				
Medelantalet anställda bygger på av bolaget betalda närvarotimmar relaterade till en normal arbetstid.				
Medelantal anställda har varit	27	29	1	1
varav kvinnor	15	16	0	0
varav män	12	13	1	1
<i>Löner, ersättningar m.m.</i>				
Löner, ersättningar, sociala kostnader och pensionskostnader har utgått med följande belopp:				
Styrelsen och verkställande direktör:				
Löner och ersättningar	1 068 300	2 401 902	900 000	900 000
Pensionskostnader	315 000	540 333	315 000	315 000
	1 383 300	2 942 235	1 215 000	1 215 000
Övriga anställda:				
Löner och ersättningar	12 513 069	13 432 009	0	0
Pensionskostnader	1 179 398	1 162 377	0	0
	13 692 467	14 594 386	0	0
Sociala kostnader	4 955 736	5 327 488	481 110	466 529
Summa styrelse, verkställande direktör och övriga	20 031 503	22 864 109	1 696 110	1 681 529
<i>Könsfördelning i styrelse och företagsledning</i>				
Antal styrelseledamöter			1	1
varav män			1	1

Not 5 Resultat från andelar i koncernföretag	Koncernen		Moderbolaget	
	2022	2021	2022	2021
Utdelning	0	0	5 000 000	10 000 000
	0	0	5 000 000	10 000 000

Not 6 Resultat från andelar i koncernen och fordringar som är anläggningstillgång	Koncernen		Moderbolaget	
	2022	2021	2022	2021
Nedskrivningar	0	-11 618	0	-11 618
	0	-11 618	0	-11 618

NOTER

2023060222920

Not 7	Räntekostnader och liknande resultatposter	Koncernen		Moderbolaget	
		2022	2021	2022	2021
	Kursdifferenser	195 908	124 594	0	0
	Övriga räntekostnader	402 003	499 414	282 416	218 855
		<u>597 911</u>	<u>624 008</u>	<u>282 416</u>	<u>218 855</u>
Not 8	Skatt på årets resultat		2022		2021
	Koncernen				
	Aktuell skatt		-1 907 676		-1 793 738
	Uppskjuten skatt		<u>407 912</u>		<u>212 334</u>
			-1 499 764		-1 581 404
	<i>Avstämning av effektiv skatt</i>				
	Resultat före skatt		5 660 053		7 072 514
	Skattekostnad 20,60% (20,60%)		-1 165 971		-1 456 938
	Skatteeffekt av:				
	Ej avdragsgilla kostnader		-245 620		-54 216
	Ej skattepliktiga intäkter		222		0
	Underskottsavdrag som utnyttjas i år		5 125		0
	Schablonintäkt periodiseringsfond		-17 864		-18 796
	Tillägg på återförd periodiseringsfond		-26 117		-11 181
	Effekt av ändrade skattesatser		29 582		12 664
	I år uppkommet underskottsavdrag		-88 632		-50 047
	Effekt av utländska skattesatser		-3 311		-3 851
	Skattereduktion investeringar		12 817		0
	Avrundningsdifferens		<u>5</u>		<u>961</u>
	Summa		-1 499 764		-1 581 404
	Moderbolaget		2022		2021
	Aktuell skatt		-166 050		0
	Uppskjuten skatt		<u>0</u>		<u>0</u>
			-166 050		0
	<i>Avstämning av effektiv skatt</i>				
	Resultat före skatt		5 685 231		9 857 712
	Skattekostnad 20,60% (20,60%)		-1 171 158		-2 030 689
	Skatteeffekt av:				
	Ej avdragsgilla kostnader		-30 032		-24 187
	Ej skattepliktiga intäkter		1 030 014		2 060 000
	Underskottsavdrag som nyttjas i år		5 125		0
	I år uppkomna underskottsavdrag		0		-5 125
	Avrundningsdifferens		<u>1</u>		<u>1</u>
	Summa		-166 050		0

JR Rybrink Holding i Kungsbacka AB

Org.nr. 556891-7065

NOTER

Not 9 Koncessioner, patent, licenser, varumärken m.m.

	Koncernen		Moderbolaget	
	2022-12-31	2021-12-31	2022-12-31	2021-12-31
Ingående anskaffningsvärde	43 228 075	43 228 076	0	0
Utgående ackumulerade anskaffningsvärden	43 228 075	43 228 076	0	0
Ingående avskrivningar	-43 228 075	-43 228 076	0	0
Utgående ackumulerade avskrivningar	-43 228 075	-43 228 076	0	0
Utgående redovisat värde	0	0	0	0

Not 10 Byggnader och mark

	Koncernen		Moderbolaget	
	2022-12-31	2021-12-31	2022-12-31	2021-12-31
Ingående anskaffningsvärde	9 169 275	2 404 950	0	0
Inköp	50 915	6 764 325	0	0
Utgående ackumulerade anskaffningsvärden	9 220 190	9 169 275	0	0
Ingående avskrivningar	-40 303	0	0	0
Årets avskrivningar	-66 563	-40 303	0	0
Utgående ackumulerade avskrivningar	-106 866	-40 303	0	0
Utgående redovisat värde	9 113 324	9 128 972	0	0
Redovisat värde byggnader	3 221 301	3 287 864	0	0
Redovisat värde mark	5 892 023	5 841 108	0	0
	9 113 324	9 128 972	0	0

Not 11 Inventarier, verktyg och installationer

	Koncernen		Moderbolaget	
	2022-12-31	2021-12-31	2022-12-31	2021-12-31
Ingående anskaffningsvärde	2 182 826	1 682 128	0	0
Inköp	0	500 698	0	0
Utgående ackumulerade anskaffningsvärden	2 182 826	2 182 826	0	0
Ingående avskrivningar	-1 711 319	-1 445 766	0	0
Årets avskrivningar	-115 100	-265 553	0	0
Utgående ackumulerade avskrivningar	-1 826 419	-1 711 319	0	0
Utgående redovisat värde	356 407	471 507	0	0

Not 12 Andelar i koncernföretag

Rybrinks Export AB		1 000
556693-4690	Kungsbacka	100%
Rybrinks i Kungsbacka AB		1 000
556233-7195	Kungsbacka	100%
Gausen & Rybrink AS		51
921365497	Norge	51%
JR Lången Fastigheter AB		128
559316-6621	Kungsbacka	51%

JR Rybrink Holding i Kungsbacka AB

Org.nr. 556891-7065

NOTER

2023060222922

Moderbolaget			2022-12-31	2021-12-31
Företag		Antal/Kap. andel %	Redovisat värde	Redovisat värde
Organisationsnummer	Säte			
Rybrinks Export AB 556693-4690	Kungsbacka	1 000 100%	5 000 000	5 000 000
Rybrinks i Kungsbacka AB 556233-7195	Kungsbacka	1 000 100%	48 550 000	48 550 000
Gausen & Rybrink AS 921365497	Norge	51 51%	235 790	235 790
JR Lången Fastigheter AB 559316-6621	Kungsbacka	128 51%	712 800	362 800
			<u>54 498 590</u>	<u>54 148 590</u>
Ingående anskaffningsvärde			54 148 590	53 785 790
Förvärv			0	12 800
Lämnat aktieägartillskott			<u>350 000</u>	<u>350 000</u>
Utgående ackumulerade anskaffningsvärden			54 498 590	54 148 590

Not 13 Fordringar hos koncernföretag

	Koncernen		Moderbolaget	
	2022-12-31	2021-12-31	2022-12-31	2021-12-31
Ingående anskaffningsvärde	0	0	8 502 677	2 300 000
Tillkommande	0	0	173 706	6 202 677
Omklassificeringar	0	0	<u>5 000 000</u>	<u>0</u>
Utgående redovisat värde	<u>0</u>	<u>0</u>	13 676 383	8 502 677

Not 14 Andelar i intresseföretag och gemensamt styrda företag Koncernen

Moderbolaget			2022-12-31	2021-12-31
Företag		Antal/Kap. andel %	Redovisat värde	Redovisat värde
Organisationsnummer	Säte			
MGN International AS 913416376	Norge	100 25%	0	0
			<u>0</u>	<u>0</u>
Moderbolaget			2022-12-31	2021-12-31
Företag		Antal/Kap. andel %	Redovisat värde	Redovisat värde
Organisationsnummer	Säte			
MGN International AS 913416376	Norge	100 25%	0	0
			<u>0</u>	<u>0</u>
MGN International AS				
Ingående anskaffningsvärde			<u>1 480 568</u>	<u>1 480 568</u>
Utgående ackumulerade anskaffningsvärden			1 480 568	1 480 568
Ingående nedskrivningar			-1 480 568	-1 468 950
Årets nedskrivningar			<u>0</u>	<u>-11 618</u>
Utgående ackumulerade nedskrivningar netto			<u>-1 480 568</u>	<u>-1 480 568</u>
Utgående redovisat värde			0	0

NOTER

**Not 15 Andra långfristiga värdepappersinnehav
Koncernen**

	2022-12-31		2021-12-31	
Värdepapper	Antal		Antal	
Rutasoka Sweden AB	34	1 004 431	0	0
		<u>1 004 431</u>		<u>0</u>
Moderbolaget		2022-12-31		2021-12-31
Värdepapper	Antal		Antal	
Rutasoka Sweden AB	34	1 004 431	0	0
		<u>1 004 431</u>		<u>0</u>
Ingående anskaffningsvärde		0		0
Inköp		<u>1 004 431</u>		<u>0</u>
Utgående ackumulerade anskaffningsvärden		<u>1 004 431</u>		<u>0</u>
Utgående redovisat värde		1 004 431		0

Not 16 Förutbetalda kostnader och upplupna intäkter

	Koncernen		Moderbolaget	
	2022-12-31	2021-12-31	2022-12-31	2021-12-31
Förutbetalda hyror	1 081 116	1 088 018	0	0
Upplupna ränteintäkter	7 416	5 841	256 987	89 374
Förutbetald leasingkostnad	283 005	228 904	283 005	228 904
Övriga förutbetalda kostnader	496 076	490 920	26 250	26 250
	<u>1 867 613</u>	<u>1 813 683</u>	<u>566 242</u>	<u>344 528</u>

**Not 17 Uppskjuten skatt
Koncernen**

	2022-12-31		
	Temporär skillnad	Uppskjuten skattefordran	Uppskjuten skatteskuld
Uppskjuten skatt på obeskattade reserver	0	0	3 397 857
		<u>0</u>	<u>3 397 857</u>
	2021-12-31		
	Temporär skillnad	Uppskjuten skattefordran	Uppskjuten skatteskuld
Uppskjuten skatt på obeskattade reserver	0	0	3 805 768
		<u>0</u>	<u>3 805 768</u>

Not 18 Långfristiga skulder

	Koncernen		Moderbolaget	
	2022-12-31	2021-12-31	2022-12-31	2021-12-31
Amortering inom 1 år	0	0	0	0
Amortering inom 2 till 5 år	8 721 447	9 561 763	8 721 447	9 261 763
Amortering efter 5 år	0	0	0	0
	<u>8 721 447</u>	<u>9 561 763</u>	<u>8 721 447</u>	<u>9 261 763</u>

NOTER

2023060222924

Not 19	Checkräkningskredit	Koncernen		Moderbolaget	
		2022-12-31	2021-12-31	2022-12-31	2021-12-31
	Beviljat belopp på checkräkningskredit uppgår till:	19 600 000	19 600 000	0	0

Not 20	Upplupna kostnader och förutbetalda intäkter	Koncernen		Moderbolaget	
		2022-12-31	2021-12-31	2022-12-31	2021-12-31
	Upplupna semesterlöner	1 490 133	1 692 008	0	0
	Upplupna sociala avgifter	830 794	945 999	76 419	76 419
	Övriga upplupna kostnader	1 617 228	1 703 548	0	0
		<u>3 938 155</u>	<u>4 341 555</u>	<u>76 419</u>	<u>76 419</u>

Not 21	Justering för poster som inte ingår i kassaflödet	Koncernen		Moderbolaget	
		2022-12-31	2021-12-31	2022-12-31	2021-12-31
	Avskrivningar	181 663	305 856	0	0
	Övriga poster	157 652	151 295	0	0
		<u>339 315</u>	<u>457 151</u>	<u>0</u>	<u>0</u>

Not 22	Disposition av vinst eller förlust	
	Förslag till disposition av bolagets vinst	
	Till årsstämmans förfogande står balanserad vinst	61 992 566
	årets vinst	<u>5 519 181</u>
		67 511 747
	Styrelsen föreslår att vinstmedlen disponeras så att i ny räkning överföres	<u>67 511 747</u>
		67 511 747

Not 23	Ställda säkerheter	Koncernen		Moderbolaget	
		2022-12-31	2021-12-31	2022-12-31	2021-12-31
	Fastighetsinteckningar	214 000	214 000	0	0
	Företagsinteckningar	19 600 000	19 600 000	0	0
	Summa ställda säkerheter	<u>19 814 000</u>	<u>19 814 000</u>	<u>0</u>	<u>0</u>

Not 24	Eventualförpliktelser	Koncernen		Moderbolaget	
		2022-12-31	2021-12-31	2022-12-31	2021-12-31
	Borgensförbindelser	0	0	19 600 000	19 600 000
		<u>0</u>	<u>0</u>	<u>19 600 000</u>	<u>19 600 000</u>

NOTER

Not 25 Väsentliga händelser efter räkenskapsårets slut

Situationen i världen är fortfarande påverkad av ökade varukostnader och den svenska kronan är fortsatt svag. Ledning och styrelse övervakar noggrant utvecklingen.

Dotterbolaget Rybrinks Export AB, 556693-4690, planeras att under 2023 fusioneras med moderbolag JR Rybrink Holding i Kungsbacka AB, 556891-7065.

JR Rybrink Holding i Kungsbacka AB, 556891-7065, har per 16 mars övertagit samtliga aktier i dotterbolagen Gausen & Rybrink AS, 921365497, samt JR Lången Fastigheter AB, 559316-6621.

Dotterbolaget JR Lången Fastigheter AB, 559316-6621, har ändrat namn per 4 april från G&R Lången Fastigheter AB.

Not 26 Definition av nyckeltal

Soliditet

Eget kapital och obeskattade reserver (med avdrag för uppskjuten skatt) i förhållande till balansomslutningen.

Avkastning på eget kapital


Resultat efter finansiella poster i förhållande till eget kapital och obeskattade reserver (med avdrag för uppskjuten skatt).

Kungsbacka 2023-05-09




Johan Rybrink

Fotokopians överensstämmelse
med originalet intygas:



Vår revisionsberättelse har lämnats den 9 maj 2023.

Öhrlings PricewaterhouseCoopers AB



Paul Schultz
Auktoriserad revisor



2023060222926

Revisionsberättelse

Till bolagsstämman i JR Rybrink Holding i Kungsbacka AB, org.nr 556891-7065

Rapport om årsredovisningen och koncernredovisningen

Uttalanden

Vi har utfört en revision av årsredovisningen och koncernårsredovisningen för JR Rybrink Holding i Kungsbacka AB för räkenskapsåret 1 januari 2022 till 31 december 2022.

Enligt vår uppfattning har årsredovisningen och koncernårsredovisningen upprättats i enlighet med årsredovisningslagen och ger en i alla väsentliga avseenden rättvisande bild av moderbolagets och koncernens finansiella ställning per 31 december 2022 och av dess finansiella resultat och kassaflöde för året enligt årsredovisningslagen. Förvaltningsberättelsen är förenlig med årsredovisningens och koncernårsredovisningens övriga delar.

Vi tillstyrker därför att bolagsstämman fastställer resultaträkningen och balansräkningen för moderbolaget och koncernen.

Grund för uttalanden

Vi har utfört revisionen enligt International Standards on Auditing (ISA) och god revisionssed i Sverige. Vårt ansvar enligt dessa standarder beskrivs närmare i avsnittet "Revisorns ansvar". Vi är oberoende i förhållande till moderbolaget och koncernen enligt god revisorssed i Sverige och har i övrigt fullgjort vårt yrkesetiska ansvar enligt dessa krav.

Vi anser att de revisionsbevis vi har inhämtat är tillräckliga och ändamålsenliga som grund för våra uttalanden.

Styrelsens ansvar

Det är styrelsen som har ansvaret för att årsredovisningen och koncernårsredovisningen upprättas och att den ger en rättvisande bild enligt årsredovisningslagen. Styrelsen ansvarar även för den interna kontroll som den bedömer är nödvändig för att upprätta en årsredovisning och koncernårsredovisning som inte innehåller några väsentliga felaktigheter, vare sig dessa beror på oegentligheter eller misstag.

Vid upprättandet av årsredovisningen och koncernårsredovisningen ansvarar styrelsen för bedömningen av moderbolagets och koncernens förmåga att fortsätta verksamheten. De upplyser, när så är tillämpligt, om förhållanden som kan påverka förmågan att fortsätta verksamheten och att använda antagandet om fortsatt drift. Antagandet om fortsatt drift tillämpas dock inte om styrelsen avser att likvidera bolaget, upphöra med verksamheten eller inte har något realistiskt alternativ till att göra något av detta.

Revisorns ansvar

Våra mål är att uppnå en rimlig grad av säkerhet om huruvida årsredovisningen och koncernårsredovisningen som helhet inte innehåller några väsentliga felaktigheter, vare sig dessa beror på oegentligheter eller misstag, och att lämna en revisionsberättelse som innehåller våra uttalanden. Rimlig säkerhet är en hög grad av säkerhet, men är ingen garanti för att en revision som utförs enligt ISA och god revisionssed i Sverige alltid kommer att upptäcka en väsentlig felaktighet om en sådan finns. Felaktigheter kan uppstå på grund av oegentligheter eller misstag och anses vara väsentliga om de enskilt eller tillsammans rimligen kan förväntas påverka de ekonomiska beslut som användare fattar med grund i årsredovisningen och koncernårsredovisningen.

En ytterligare beskrivning av vårt ansvar för revisionen av årsredovisningen och koncernårsredovisningen finns på Revisorsinspektionens webbplats: www.revisorsinspektionen.se/revisornsansvar. Denna beskrivning är en del av revisionsberättelsen.

Rapport om andra krav enligt lagar och andra författningar

Uttalanden

Utöver vår revision av årsredovisningen och koncernårsredovisningen har vi även utfört en revision av styrelsens förvaltning för JR Rybrink Holding i Kungsbacka AB för räkenskapsåret 1 januari 2022 till 31 december 2022 samt av förslaget till dispositioner beträffande bolagets vinst eller förlust.

Vi tillstyrker att bolagsstämman disponerar vinsten enligt förslaget i förvaltningsberättelsen och beviljar styrelsens ledamot ansvarsfrihet för räkenskapsåret.

Grund för uttalanden

Vi har utfört revisionen enligt god revisionssed i Sverige. Vårt ansvar enligt denna beskrivs närmare i avsnittet "Revisorns ansvar". Vi är oberoende i förhållande till moderbolaget och koncernen enligt god revisorssed i Sverige och har i övrigt fullgjort vårt yrkesetiska ansvar enligt dessa krav.

Vi anser att de revisionsbevis vi har inhämtat är tillräckliga och ändamålsenliga som grund för våra uttalanden.

Styrelsens ansvar

Det är styrelsen som har ansvaret för förslaget till dispositioner beträffande bolagets vinst eller förlust. Vid förslag till utdelning innefattar detta bland annat en bedömning av om utdelningen är försvarlig med hänsyn till de krav som moderbolagets och koncernens verksamhetsart, omfattning och risker ställer på storleken av bolagets egna kapital, konsolideringsbehov, likviditet och ställning i övrigt.

Styrelsen ansvarar för bolagets organisation och förvaltningen av bolagets angelägenheter. Detta innefattar bland annat att fortlöpande bedöma moderbolagets och koncernens ekonomiska situation och att tillse att bolagets organisation är utformad så att bokföringen, medelsförvaltningen och bolagets ekonomiska angelägenheter i övrigt kontrolleras på ett betryggande sätt.



2023060222927

Revisorns ansvar

Vårt mål beträffande revisionen av förvaltningen, och därmed vårt uttalande om ansvarsfrihet, är att inhämta revisionsbevis för att med en rimlig grad av säkerhet kunna bedöma om någon styrelseledamot i något väsentligt avseende:

- företagit någon åtgärd eller gjort sig skyldig till någon försummelse som kan föranleda ersättningsskyldighet mot bolaget, eller
- på något annat sätt handlat i strid med aktiebolagslagen, årsredovisningslagen eller bolagsordningen.

Vårt mål beträffande revisionen av förslaget till dispositioner av bolagets vinst eller förlust, och därmed vårt uttalande om detta, är att med rimlig grad av säkerhet bedöma om förslaget är förenligt med aktiebolagslagen.

Rimlig säkerhet är en hög grad av säkerhet, men ingen garanti för att en revision som utförs enligt god revisionssed i Sverige alltid kommer att upptäcka åtgärder eller försummelser som kan föranleda ersättningsskyldighet mot bolaget, eller att ett förslag till dispositioner av bolagets vinst eller förlust inte är förenligt med aktiebolagslagen.

En ytterligare beskrivning av vårt ansvar för revisionen av förvaltningen finns på Revisorsinspektionens webbplats: www.revisorsinspektionen.se/revisornsansvar. Denna beskrivning är en del av revisionsberättelsen.

Kungsbacka den 9 maj 2023

Öhrlings PricewaterhouseCoopers AB



Paul Schultz
Auktoriserad revisor

Fotokopians överensstämmelse
med originalet intygas:

