

Årsredovisning
och
Koncernredovisning
för
Sitt i Norrköping AB
556501-6028

Räkenskapsåret
2021-01-01 - 2021-12-31

Fastställelseintyg

Undertecknad styrelseledamot i Sitt i Norrköping AB intygar att resultaträkningen och balansräkningen i årsredovisningen för moderbolaget samt koncernresultaträkningen och koncernbalansräkningen har fastställts på årsstämman den 30 juni 2022. Årsstämman beslutade att godkänna styrelsens förslag till resultatdisposition.

Jag intygar också att innehållet i årsredovisningen och revisionsberättelsen stämmer överens med originalen.

Norrköping den 30 juni 2022



Bo Eriksson

Årsredovisning
och
Koncernredovisning
för
Sitt i Norrköping AB

556501-6028

Räkenskapsåret

2021-01-01 - 2021-12-31

Innehållsförteckning

Förvaltningsberättelse	1
Resultaträkning koncern	3
Balansräkning koncern	4
Kassaflödesanalys koncern	6
Resultaträkning	7
Balansräkning	8
Kassaflödesanalys	10
Noter	11

Styrelsen för Sitt i Norrköping AB avger följande årsredovisning och koncernredovisning för räkenskapsåret 2021-01-01 - 2021-12-31.

Årsredovisningen är upprättad i svenska kronor, SEK. Om inte annat särskilt anges, redovisas alla belopp i hela kronor (kr).

Förvaltningsberättelse

Information om verksamheten

Bolaget bedriver genom dess koncernbolag tillverkning och försäljning av individuellt anpassade sitthjälpmedel och därmed liknande produkter. Bolaget äger även fastighet där lokaler hyrs ut till koncernföretag.

Företaget har sitt säte i Norrköping.

Väsentliga händelser under räkenskapsåret

Även detta år har moderbolaget och dess dotterbolag påverkats negativt av det världsomspännande utbrottet av Covid-19. Framförallt gällande materialförsörjning och materialkostnader.

Förväntad framtida utveckling samt väsentliga risker och osäkerhetsfaktorer

Utvecklingen under nästkommande verksamhetsår är fortsatt svårbedömd, dels pga den pågående pandemin i Covid-19 men även det uppblossade kriget i Ukraina. Dessa händelser riskerar fortsätta påverka försäljning samt materialförsörjning/ materialkostnader negativt.

Flerårsöversikt (Tkr)

Koncernen	2021	2020	2019	2018	2017
Nettoomsättning	117 358	113 275	120 582	114 108	105 933
Resultat efter finansiella poster	15 641	18 205	19 641	26 139	20 528
Antal anställda	75	71	71	70	68
Balansomslutning	150 028	159 347	142 974	139 211	129 548
Soliditet (%)	67,0	70,0	70,0	71,0	68,0
Avkastning på totalt kap. (%)	10,4	11,0	14,0	18,0	16,0
Moderbolaget	2021	2020	2019	2018	2017
Nettoomsättning	10 804	12 530	13 206	13 194	12 627
Resultat efter finansiella poster	8 411	12 260	11 409	20 036	10 879
Balansomslutning	85 650	90 536	79 931	85 796	76 637
Soliditet (%)	38,4	51,0	45,0	47,5	42,9
Avkastning på totalt kap. (%)	9,8	13,5	14,5	23,6	14,5

2022072027632

Förändring av eget kapital (Tkr)

Koncernen	Aktie- kapital	Reserver	Annat eget kapital inkl. årets resultat	Minoritets- intresse	Totalt
Belopp vid årets ingång	100	0	106 091	5 719	111 910
Disposition enligt beslut av årets årsstämma:					
Utdelning			-21 687	-1 338	-23 025
Förändrad koncernstruktur			-368	368	0
Omräkningsdifferens			-30	-6	-36
Övrigt			222		222
Årets resultat			10 955	1 009	11 964
Belopp vid årets utgång	100	0	95 183	5 752	101 035
Moderbolaget	Aktie- kapital	Reserv- fond	Balanserat resultat	Årets resultat	Totalt
Belopp vid årets ingång	100	20	26 282	9 106	35 508
Disposition enligt beslut av årets årsstämma:					
Utdelning			-20 000	-9 106	-29 106
Balanseras i ny räkning			9 106		9 106
Årets resultat				6 080	6 080
Belopp vid årets utgång	100	20	15 388	6 080	21 588

Förslag till vinstdisposition

Styrelsen föreslår att till förfogande stående vinstmedel (kronor):

balanserad vinst	15 388 494
årets vinst	6 080 299
	21 468 793
disponeras så att	
till aktieägarna utdelas 10 000 kr per aktie. Totalt	10 000 000
i ny räkning överföres	11 468 793
	21 468 793

Styrelsen föreslås bemyndigas att besluta om tidpunkt då utdelningen skall betalas.

Styrelsen anser att förslaget är förenligt med försiktighetsregeln i 17 kap. 3 § aktiebolagslagen enligt följande redogörelse: Styrelsens uppfattning är att vinstutdelningen är försvarlig med hänsyn till de krav verksamhetens art, omfattning och risk ställer på storleken på det egna kapitalet, bolagets konsolideringsbehov, likviditet och ställning i övrigt.

Koncernens och moderbolagets resultat och ställning i övrigt framgår av efterföljande resultat- och balansräkningar samt kassaflödesanalyser med noter.

Koncernens Resultaträkning	Not	2021-01-01 -2021-12-31	2020-01-01 -2020-12-31
Nettoomsättning	2	117 358 540	113 275 365
Övriga rörelseintäkter		1 149 052	488 614
		118 507 592	113 763 978
Rörelsens kostnader			
Råvaror och förnödenheter		-5 080 217	-4 353 330
Handelsvaror		-28 067 910	-29 930 942
Övriga externa kostnader	3, 4	-18 965 379	-19 133 309
Personalkostnader	5	-45 666 714	-37 158 206
Avskrivningar och nedskrivningar av materiella och immateriella anläggningstillgångar		-4 484 333	-4 800 892
Övriga rörelsekostnader		-340 606	-478
		-102 605 159	-95 377 157
Rörelseresultat		15 902 433	18 386 822
Resultat från finansiella poster			
Resultat från andelar i koncernföretag	6	0	0
Resultat från andelar i intresseföretag och gemensamt styrda företag	6	74 037	231 074
Resultat från övriga värdepapper och fordringar som är anläggningstillgångar	7	-22 894	51 571
Övriga ränteintäkter och liknande resultatposter	7	30 401	-36 782
Räntekostnader och liknande resultatposter	7	-342 987	-427 951
		-261 443	-182 087
Resultat efter finansiella poster		15 640 990	18 204 734
Resultat före skatt		15 640 990	18 204 734
Skatt på årets resultat	8	-3 084 385	-3 994 462
Uppskjuten skatt		-518 116	-541 182
Årets resultat		12 038 489	13 669 090
Hänförligt till moderföretagets aktieägare		10 955 276	12 546 206
Hänförligt till innehav utan bestämmande inflytande		1 009 175	1 122 884

Koncernens Balansräkning

Not 2021-12-31 2020-12-31

TILLGÅNGAR

Anläggningstillgångar

Immateriella anläggningstillgångar

Goodwill	9	72 441	51 689
		72 441	51 689

Materiella anläggningstillgångar

Byggnader och mark	10	56 039 884	57 671 589
Inventarier, verktyg och installationer	11	10 220 614	9 668 168
Pågående nyanläggningar och förskott avseende materiella anläggningstillgångar		335 358	0
		66 595 856	67 339 757

Finansiella anläggningstillgångar

Andelar i intresseföretag och gemensamt styrda företag	12	867 117	890 991
Uppskjuten skattefordran		244 087	458 437
Andra långfristiga fordringar	13	20 793 472	19 780 063
		21 904 676	21 129 491

Summa anläggningstillgångar		88 572 973	88 520 937
------------------------------------	--	-------------------	-------------------

Omsättningstillgångar

Varulager m m

Råvaror och förnödenheter		3 092 108	2 769 714
Färdiga varor och handelsvaror		24 734 951	21 136 028
Pågående arbete för annans räkning		1 658 082	2 437 296
		29 485 141	26 343 038

Kortfristiga fordringar

Kundfordringar		17 893 286	15 268 500
Övriga fordringar		1 134 415	805 225
Förutbetalda kostnader och upplupna intäkter	14	4 996 257	3 747 782
		24 023 958	19 821 507

Kortfristiga placeringar

Övriga kortfristiga placeringar		1 031 556	100 678
		1 031 556	100 678

Kassa och bank		6 914 590	24 560 969
		6 914 590	24 560 969

Summa omsättningstillgångar		61 455 245	70 826 192
------------------------------------	--	-------------------	-------------------

SUMMA TILLGÅNGAR		150 028 218	159 347 129
-------------------------	--	--------------------	--------------------

Koncernens Balansräkning

Not 2021-12-31 2020-12-31

EGET KAPITAL OCH SKULDER

Eget kapital

Eget kapital hänförligt till moderföretagets aktieägare

Aktiekapital		100 000	100 000
Annat eget kapital inklusive årets resultat		95 182 859	106 091 259
Eget kapital hänförligt till moderföretagets aktieägare		95 282 859	106 191 259

Innehav utan bestämmande inflytande

Innehav utan bestämmande inflytande		5 752 009	5 719 142
Eget kapital hänförligt till minoritetsintresset		5 752 009	5 719 142

Summa eget kapital 101 034 868 111 910 401

Avsättningar

15

Avsättningar för pensioner och liknande förpliktelser		1 326 676	1 300 587
Avsättningar för uppskjuten skatt		8 432 110	8 153 226
		9 758 786	9 453 813

Långfristiga skulder

16

Skulder till kreditinstitut		15 573 833	14 855 593
		15 573 833	14 855 593

Kortfristiga skulder

Skulder till kreditinstitut		500 000	604 008
Leverantörsskulder		5 144 486	6 599 626
Aktuella skatteskulder		2 437 931	3 196 183
Övriga skulder		10 670 952	8 110 095
Upplupna kostnader och förutbetalda intäkter	17	4 907 362	4 617 410
		23 660 731	23 127 322

SUMMA EGET KAPITAL OCH SKULDER 150 028 218 159 347 129

Koncernens Kassaflödesanalys

	Not	2021-01-01 -2021-12-31	2020-01-01 -2020-12-31
Den löpande verksamheten			
Resultat efter finansiella poster		15 640 990	18 204 734
Justeringar för poster som inte ingår i kassaflödet m.m	18	3 613 719	5 273 056
Betald skatt		-3 842 637	-1 677 762
Kassaflöde från den löpande verksamheten före förändringar av rörelsekapital		15 412 072	21 800 028
Kassaflöde från förändringar i rörelsekapital			
Förändring av varulager och pågående arbeten		-3 142 103	617 225
Förändring kundfordringar		-2 624 786	2 983 149
Förändring av kortfristiga fordringar		-1 577 665	-1 304 686
Förändring leverantörsskulder		-1 455 140	600 662
Förändring av kortfristiga skulder		2 746 801	210 857
Kassaflöde från den löpande verksamheten		9 359 179	24 907 234
Investeringsverksamheten			
Investeringar i immateriella anläggningstillgångar		-20 752	0
Investeringar i materiella anläggningstillgångar		-4 456 891	-2 309 744
Försäljning av materiella anläggningstillgångar		1 540 166	0
Investeringar i finansiella anläggningstillgångar		-989 534	-8 953 234
Kassaflöde från investeringsverksamheten		-3 927 011	-11 262 978
Finansieringsverksamheten			
Upptagna lån		1 533 959	85 603
Amortering av lån		-315 719	0
Utbetald utdelning		-23 025 576	-1 321 950
Kassaflöde från finansieringsverksamheten		-21 807 336	-1 236 347
Årets kassaflöde		-16 375 168	12 407 909
Likvida medel vid årets början		24 661 647	12 512 198
Kursdifferens i likvida medel		-340 333	-258 461
Likvida medel vid årets slut		7 946 146	24 661 646

Moderbolagets Resultaträkning

	Not	2021-01-01 -2021-12-31	2020-01-01 -2020-12-31
Nettoomsättning	2	10 804 012	12 530 237
Övriga rörelseintäkter		669 233	614 549
		11 473 245	13 144 786
Rörelsens kostnader			
Övriga externa kostnader	4	-772 043	-707 359
Avskrivningar av materiella anläggningstillgångar		-2 111 230	-2 147 415
		-2 883 273	-2 854 774
Rörelseresultat	19	8 589 972	10 290 012
Resultat från finansiella poster			
Resultat från andelar i koncernföretag	6, 7	0	2 147 082
Resultat från övriga värdepapper som är anläggningstillgångar	7	46 167	35 561
Övriga ränteintäkter och liknande resultatposter	7	14 763	17 508
Räntekostnader och liknande resultatposter	7	-240 182	-230 591
		-179 252	1 969 560
Resultat efter finansiella poster		8 410 720	12 259 572
Bokslutsdispositioner	20	-789 896	-1 281 095
Resultat före skatt		7 620 824	10 978 477
Skatt på årets resultat	8	-1 540 525	-1 872 425
Årets resultat		6 080 299	9 106 052

Moderbolagets Balansräkning

Not 2021-12-31 2020-12-31

TILLGÅNGAR

Anläggningstillgångar

Materiella anläggningstillgångar

Byggnader och mark	10	53 798 872	55 262 141
Inventarier, verktyg och installationer	11	1 132 175	1 678 625
		54 931 047	56 940 766

Finansiella anläggningstillgångar

Andelar i koncernföretag	21, 22	1 128 726	1 077 687
Fordringar hos koncernföretag	23	1 500 000	1 500 000
Ägarintressen i övriga företag	12, 24	13 500	13 500
Andra långfristiga fordringar	13	20 600 000	19 600 000
		23 242 226	22 191 187
Summa anläggningstillgångar		78 173 273	79 131 953

Omsättningstillgångar

Kortfristiga fordringar

Fordringar hos koncernföretag	23	2 708 183	3 484 321
Aktuella skattefordringar		1 187	1 187
		2 709 370	3 485 508

Kortfristiga placeringar

Övriga kortfristiga placeringar		55 008	48 242
		55 008	48 242

Kassa och bank

Summa omsättningstillgångar		4 712 505	7 870 482
		7 476 883	11 404 232

SUMMA TILLGÅNGAR

85 650 156 **90 536 185**

Moderbolagets Balansräkning

Not 2021-12-31 2020-12-31

EGET KAPITAL OCH SKULDER

Eget kapital	25, 26		
<i>Bundet eget kapital</i>			
Aktiekapital		100 000	100 000
Reservfond		20 000	20 000
		120 000	120 000
 <i>Fritt eget kapital</i>			
Balanserad vinst eller förlust		15 388 494	26 282 442
Årets resultat		6 080 299	9 106 052
		21 468 793	35 388 494
Summa eget kapital		21 588 793	35 508 494
 Obeskattade reserver	27	14 194 529	13 404 633
 Avsättningar	15		
Uppskjutna skatter		1 718 644	1 568 188
Summa avsättningar		1 718 644	1 568 188
 Långfristiga skulder	16		
Övriga skulder till kreditinstitut		11 101 781	11 917 500
Summa långfristiga skulder		11 101 781	11 917 500
 Kortfristiga skulder			
Skulder till kreditinstitut		500 000	0
Leverantörsskulder		0	31 955
Skulder till koncernföretag		35 163 877	26 163 877
Skatteskulder		587 867	782 939
Övriga kortfristiga skulder		654 565	1 091 364
Upplupna kostnader och förutbetalda intäkter	17	140 100	67 235
Summa kortfristiga skulder		37 046 409	28 137 370
 SUMMA EGET KAPITAL OCH SKULDER		85 650 156	90 536 185

**Moderbolagets
Kassaflödesanalys**

Not

2021-01-01
-2021-12-31

2020-01-01
-2020-12-31

Den löpande verksamheten

Resultat efter finansiella poster

8 410 720

12 259 572

Justeringar för poster som inte ingår i kassaflödet

18

2 111 230

2 147 415

Betald skatt

-1 585 141

-1 107 715

**Kassaflöde från den löpande verksamheten före
förändring av rörelsekapital**

8 936 809

13 299 272

Kassaflöde från förändring av rörelsekapitalet

Förändring av fordringar koncernföretag

776 138

2 056 765

Förändring av kortfristiga fordringar

0

142 952

Förändring av leverantörsskulder

-31 955

12 830

Förändring av kortfristiga skulder

8 636 067

-434 425

Kassaflöde från den löpande verksamheten

18 317 059

15 077 394

Investeringsverksamheten

Investeringar i materiella anläggningstillgångar

-101 512

-501 522

Investeringar i finansiella anläggningstillgångar

-1 051 040

-8 966 700

Kassaflöde från investeringsverksamheten

-1 152 552

-9 468 222

Finansieringsverksamheten

Amortering av lån

-315 719

-125 000

Utbetald utdelning

-20 000 000

0

Kassaflöde från finansieringsverksamheten

-20 315 719

-125 000

Årets kassaflöde

-3 151 212

5 484 172

Likvida medel vid årets början

7 918 725

2 434 553

Likvida medel vid årets slut

4 767 513

7 918 725

Noter

Not 1 Redovisnings- och värderingsprinciper

Allmänna upplysningar

Årsredovisningen och koncernredovisningen är upprättad i enlighet med årsredovisningslagen och BFNAR 2012:1 Årsredovisning och koncernredovisning (K3).

Redovisningsprinciperna är oförändrade jämfört med föregående år.

Intäktsredovisning

Intäkter har tagits upp till verkligt värde av vad som erhållits eller kommer att erhållas och redovisas i den omfattning det är sannolikt att de ekonomiska fördelarna kommer att tillgodogöras bolaget och intäkterna kan beräknas på ett tillförlitligt sätt.

Vid försäljning av varor redovisas normalt inkomsten som intäkt när de väsentliga förmåner och risker som är förknippade med ägandet av varan har överförts från företaget till köparen.

Inkomster från uppdrag på löpande räkning redovisas som intäkt i takt med att arbetet utförs och material levereras eller förbrukas innebärande att vinsten från uppdragen avräknas successivt.

Om det inte är sannolikt att betalning kommer att erhållas för belopp som redan har redovisats som intäkt redovisas det belopp som sannolikt inte kommer att erhållas som en kostnad.

I balansräkningen jämförs redovisade intäkter med de belopp som fakturerats beställaren under samma period. Om de fakturerade beloppen överstiger den redovisade intäkten utgör mellanskillnaden en skuld, vilken redovisas som fakturerad men ej upparbetad intäkt. Om intäkten överstiger de fakturerade beloppen utgör mellanskillnaden en fordran vilken redovisas som upparbetad men ej fakturerad intäkt.

Inkomster från uppdrag till fast pris redovisas som intäkt enligt uppdragens respektive färdigställandegrad, så kallad successiv vinstavräkning. Färdigställandegraden fastställs huvudsakligen genom att jämföra nedlagda uppdragsutgifter med totala uppdragsutgifter.

När utfallet kan beräknas på ett tillförlitligt sätt redovisas uppdragsinkomsten och hänförliga uppdragsutgifter i resultaträkningen med utgångspunkt från färdigställandegraden av aktiviteterna på balansdagen.

Om det ekonomiska utfallet av ett uppdrag inte kan beräknas på ett tillförlitligt sätt redovisas en intäkt endast med ett belopp som motsvarar de uppkomna uppdragsutgifter som sannolikt kommer att ersättas av beställaren. Om det är sannolikt att de totala uppdragsutgifterna kommer att överstiga den totala uppdragsinkomsten från ett uppdrag redovisas den befarade förlusten som en kostnad omgående i resultaträkningen.

I balansräkningen jämförs redovisade intäkter med de belopp som fakturerats beställaren under samma period. Om de fakturerade beloppen överstiger den redovisade intäkten utgör mellanskillnaden en skuld, vilken redovisas som fakturerad men ej upparbetad intäkt. Om intäkten överstiger de fakturerade beloppen utgör mellanskillnaden en fordran vilken redovisas som upparbetad men ej fakturerad intäkt.

Koncernredovisning

Konsolideringsmetod

Koncernredovisningen har upprättats enligt förvärvsmetoden. Detta innebär att förvärvade verksamheters identifierbara tillgångar och skulder redovisas till marknadsvärde enligt upprättad förvärvsanalys. Överstiger verksamhetens anskaffningsvärde det beräknade marknadsvärdet av de förväntade nettotillgångarna enligt förvärvsanalysen redovisas skillnaden som goodwill.

Dotterföretag

Koncernredovisningen omfattar, förutom moderföretaget, samtliga företag i vilka moderföretaget direkt eller indirekt har mer än 50 % av röstetalet eller på annat sätt innehar det bestämmande inflytandet och därmed har en rätt att utforma företagets finansiella och operativa strategier i syfte att erhålla ekonomiska fördelar.

Intresseföretag och Gemensamt styrt företag

Som intresseföretag räknas sådana företag där företaget har ett betydande men inte bestämmande inflytande. Ett betydande inflytande anses normalt föreligga när företaget äger minst 20 % men inte mer än 50 % av rösterna i ett annat företag.

Transaktioner mellan koncernföretag

Koncerninterna fordringar och skulder samt transaktioner mellan koncernföretag liksom orealiserade vinster elimineras i sin helhet. Orealiserade förluster elimineras också såvida inte transaktionen motsvarar ett nedskrivningsbehov.

Förändring av internvinst under räkenskapsåret har eliminerats i koncernresultaträkningen.

Omräkning av utländska dotterföretag

Utländska dotterföretags bokslut har omräknats enligt dagskursmetoden. Samtliga poster i balansräkningen har omräknats till balansdagskurs. Alla poster i resultaträkningen har omräknats till genomsnittskurs under räkenskapsåret. Differenser som uppkommer redovisas direkt i eget kapital.

Redovisningsprinciper för enskilda balansposter

Immateriella tillgångar

Företaget redovisar internt upparbetade immateriella anläggningstillgångar enligt kostnadsföringsmodellen. Det innebär att samtliga utgifter som avser framtagandet av en internt upparbetad immateriell anläggningstillgång kostnadsförs direkt när de uppkommer.

Anläggningstillgångar

Immateriella och materiella anläggningstillgångar redovisas till anskaffningsvärde minskat med ackumulerade avskrivningar enligt plan och eventuella nedskrivningar.

Avskrivning sker linjärt över den förväntade nyttjandeperioden med hänsyn till väsentligt restvärde. Följande avskrivningsprocent tillämpas:

Finansiella instrument

Finansiella instrument värderas utifrån anskaffningsvärdet. Instrumentet redovisas i balansräkningen när bolaget blir part i instrumentets avtalsmässiga villkor. Finansiella tillgångar tas bort från balansräkningen när rätten att erhålla kassaflöden från instrumentet har löpt ut eller överförts och bolaget har överfört i stort sett alla risker och förmåner som är förknippade med äganderätten. Finansiella skulder tas bort från balansräkningen när förpliktelserna har reglerats eller på annat sätt upphört.

Andelar i dotterföretag

Andelar i dotterföretag redovisas till anskaffningsvärde efter avdrag för eventuella nedskrivningar. I anskaffningsvärdet ingår köpeskillingen som erlagts för aktierna samt förvärvskostnader. Eventuella kapitaltillskott läggs till anskaffningsvärdet när de uppkommer.

Andra långfristiga värdepappersinnehav

Placeringar i värdepapper som är anskaffade med avsikt att innehas långsiktigt har redovisats till sina anskaffningsvärden. Varje balansdag görs bedömning om eventuellt nedskrivningsbehov.

Kundfordringar/kortfristiga fordringar

Kundfordringar och kortfristiga fordringar redovisas som omsättningstillgångar till det belopp som förväntas bli inbetalt efter avdrag för individuellt bedömda osäkra fordringar.

Låneskulder och leverantörsskulder

Låneskulder och leverantörsskulder redovisas initialt till anskaffningsvärde efter avdrag för transaktionskostnader. Skiljer sig det redovisade beloppet från det belopp som ska återbetalas vid förfallotidpunkten periodiseras mellanskillnaden som räntekostnad över lånets löptid med hjälp av instrumentets effektivränta. Härigenom överensstämmer vid förfallotidpunkten det redovisade beloppet och det belopp som ska återbetalas.

Kvittning av finansiell fordran och finansiell skuld

En finansiell tillgång och en finansiell skuld kvittas och redovisas med ett nettobelopp i balansräkningen endast då legal kvittningsrätt föreligger samt då en reglering med ett nettobelopp avses ske eller då en samtida avyttring av tillgången och reglering av skulden avses ske.

Nedskrivningsprövning av finansiella anläggningstillgångar

Vid varje balansdag bedöms om det finns indikationer på nedskrivningsbehov av någon av de finansiella anläggningstillgångarna. Nedskrivning sker om värdenedgången bedöms vara bestående och prövas individuellt.

Leasingavtal

Företaget redovisar samtliga leasingavtal, såväl finansiella som operationella, som operationella leasingavtal. Operationella leasingavtal redovisas som en kostnad linjärt över leasingperioden.

Varulager

Varulagret har värderats till det lägsta av dess anskaffningsvärde och dess nettoförsäljningsvärde på balansdagen. Med nettoförsäljningsvärde avses varornas beräknade försäljningspris minskat med försäljningskostnader. Den valda värderingsmetoden innebär att inkurans i varulagret har beaktats.

Inkomstskatter

Total skatt utgörs av aktuell skatt och uppskjuten skatt. Skatter redovisas i resultaträkningen, utom då underliggande transaktion redovisas direkt mot eget kapital varvid tillhörande skatteeffekter redovisas i eget kapital.

Uppskjuten skatt

Uppskjuten skatt är inkomstskatt som avser framtida räkenskapsår till följd av tidigare händelser. Redovisning sker enligt balansräkningsmetoden. Enligt denna metod redovisas uppskjutna skatteskulder och uppskjutna skattefordringar på temporära skillnader som uppstår mellan bokförda respektive skattemässiga värden för tillgångar och skulder samt för övriga skattemässiga avdrag eller underskott.

Uppskjutna skattefordringar netto redovisas mot uppskjutna skatteskulder endast om de kan betalas med ett nettobelopp. Uppskjuten skatt beräknas utifrån gällande skattesats på balansdagen. Effekter av förändringar i gällande skattesatser resultatförs i den period förändringen lagstadsats. Uppskjuten skattefordran redovisas som finansiell anläggningstillgång och uppskjuten skatteskuld som avsättning.

Uppskjuten skattefordran avseende underskottsavdrag eller andra framtida skattemässiga avdrag redovisas i den omfattning det är sannolikt att avdragen kan avräknas mot framtida skattemässiga överskott.

På grund av sambandet mellan redovisning och beskattning särredovisas inte den uppskjutna skatteskulden som är hänförlig till obeskattade reserver.

Avsättningar

Som avsättning har redovisats förpliktelser gentemot tredje man som är hänförliga till räkenskapsåret eller tidigare räkenskapsår och som på balansdagen antingen är säkra eller sannolika till sin förekomst men oviss till belopp eller till den tidpunkt då de ska infrias.

Ersättningar till anställda

Ersättningar till anställda avser alla former av ersättningar som företaget lämnar till de anställda. Kortfristiga ersättningar utgörs av bland annat löner, betald semester, betald frånvaro, bonus och ersättning efter avslutad anställning (pension). Kortfristiga ersättningar redovisas som kostnad och en skuld då det finns en legal eller informell förpliktelse att betala ut en ersättning till följd av en tidigare händelse och en tillförlitlig uppskattning av beloppet kan göras.

I företaget finns endast avgiftsbestämda pensionsplaner. Som avgiftsbestämda planer klassificeras planer där fastställda avgifter betalas och det inte finns förpliktelser att betala något ytterligare, utöver dessa avgifter.

Utgifter för avgiftsbestämda planer redovisas som en kostnad under den period de anställda utför de tjänster som ligger till grund för förpliktelsen.

Kassaflödesanalys

Kassaflödesanalysen upprättas enligt indirekt metod. Det redovisade kassaflödet omfattar endast transaktioner som medfört in- eller utbetalningar.

Som likvida medel klassificerar företaget, förutom kassamedel, disponibla tillgodohavanden hos banker och andra kreditinstitut samt kortfristiga likvida placeringar som är noterade på en marknadsplats och har en kortare löptid än tre månader från anskaffningstidpunkten. Förändringar i spärrade medel redovisas i investeringsverksamheten.

Nyckeltalsdefinitioner

Nettoomsättning

Rörelsens huvudintäkter, fakturerade kostnader, sidointäkter samt intäktskorrigeringar.

Resultat efter finansiella poster

Resultat efter finansiella intäkter och kostnader men före bokslutsdispositioner och skatter.

Balansomslutning

Företagets samlade tillgångar.

Soliditet (%)

Justerat eget kapital (eget kapital och obeskattade reserver med avdrag för uppskjuten skatt) i procent av balansomslutning.

Avkastning på totalt kap. (%)

Rörelseresultat plus finansiella intäkter i procent av balansomslutningen.

Upprättandet av bokslut och tillämpning av redovisningsprinciper, baseras ofta på ledningens bedömningar, uppskattningar och antaganden som anses vara rimliga vid den tidpunkt då bedömningen görs. Uppskattningar och bedömningar är baserade på historiska erfarenheter och ett antal andra faktorer, som under rådande omständigheter anses vara rimliga. Resultatet av dessa används för att bedöma de redovisade värdena på tillgångar och skulder, som inte annars framgår tydligt från andra källor. Det verkliga utfallet kan avvika från dessa uppskattningar och bedömningar. Uppskattningar och antaganden ses över regelbundet.

Utvecklingen under nästkommande verksamhetsår är fortsatt svårbedömd pga den pågående pandemin i Covid-19 samt det uppblossade kriget i Ukraina. Dessa händelser påverkar såväl försäljning som materialförsörjning/ materialkostnader negativt.

Not 2 Nettoomsättningens fördelning (Tkr)
Koncernen

	2021-01-01 -2021-12-31	2020-01-01 -2020-12-31
Nettoomsättningen per rörelsegren		
Sittihjälpmedel och liknande produkter	117 359	113 275
	117 359	113 275
Nettoomsättningen per geografisk marknad		
Norden	98 354	92 431
Europa exkl. Norden	15 615	12 598
Nordamerika	370	437
Övriga världen	3 020	7 809
	117 359	113 275
Nettoomsättningen per intäktsslag		
Varuförsäljning	117 359	113 275
	117 359	113 275
Moderbolaget		
	2021-01-01 -2021-12-31	2020-01-01 -2020-12-31
Nettoomsättningen per intäktsslag		
Hysesintäkter	-10 804 012	-12 530 237
	-10 804 012	-12 530 237

Not 3 Leasingavtal
Koncernen

Årets leasingkostnader avseende leasingavtal, uppgår till 2 817 tkr.

Framtida leasingavgifter, för icke uppsägningsbara leasingavtal, förfaller till betalning enligt följande:

	2021-01-01 -2021-12-31	2020-01-01 -2020-12-31
Inom ett år	1 226 651	2 397 167
Senare än ett år men inom fem år	1 853 688	3 291 508
	3 080 339	5 688 675

Not 4 Arvode till revisorer
Koncernen

Med revisionsuppdrag avses granskning av årsredovisningen och bokföringen samt styrelsens förvaltning, övriga arbetsuppgifter som det ankommer på bolagets revisor att utföra samt rådgivning eller

annat biträde som föränleds av iakttagelser vid sådan granskning eller genomförandet av sådana övriga arbetsuppgifter.

2022072027647

	2021-01-01 -2021-12-31	2020-01-01 -2020-12-31
PWC		
Revisionsuppdrag	104 040	100 700
	104 040	100 700
BDO statsautoriseret revisionsaktieselskab		
Revisionsuppdrag	94 736	101 925
	94 736	101 925
Alfa Accountants en Adviseurs		
Revisionsuppdrag	33 843	40 425
Övriga tjänster	10 956	4 195
	44 799	44 620

Not 5 Anställda och personalkostnader (Tkr)

Koncernen

	2021-01-01 -2021-12-31	2020-01-01 -2020-12-31
Medelantalet anställda		
Kvinnor	27	25
Män	48	46
	75	71
Löner och andra ersättningar		
Styrelse och verkställande direktör	2 255	2 184
Övriga anställda	30 789	28 307
	33 044	30 491
Sociala kostnader		
Pensionskostnader för styrelse och verkställande direktör	275	292
Pensionskostnader för övriga anställda	1 328	1 349
Övriga sociala avgifter enligt lag och avtal	7 935	6 651
	9 538	8 292
Totala löner, ersättningar, sociala kostnader och pensionskostnader	42 582	38 783
Könsfördelning bland ledande befattningshavare		
Andel kvinnor i styrelsen	20 %	20 %
Andel män i styrelsen	80 %	80 %
Andel kvinnor bland övriga ledande befattningshavare	20 %	20 %
Andel män bland övriga ledande befattningshavare	80 %	80 %

Moderbolaget

Bolaget har inte haft några anställda och några löner har ej utbetalats.

**Not 6 Resultat från andelar i koncernföretag
Koncernen**

	2021-01-01 -2021-12-31	2020-01-01 -2020-12-31
Andel i resultat intressebolag	-74 037	-231 074
	-74 037	-231 074

Moderbolaget

	2021-01-01 -2021-12-31	2020-01-01 -2020-12-31
Erhållna utdelningar	0	-2 147 082
	0	-2 147 082

**Not 7 Räntor och utdelningar
Koncernen**

	2021-01-01 -2021-12-31	2020-01-01 -2020-12-31
Erhållen ränta	-7 507	-14 789
Erlagd ränta	342 987	427 951
	335 480	413 162

Moderbolaget

	2021-01-01 -2021-12-31	2020-01-01 -2020-12-31
Erhållen utdelning	0	-2 147 082
Resultat värdepapper	-46 167	-35 561
Erhållen ränta	-14 763	-17 508
Erlagd ränta	240 182	230 591
	179 252	-1 969 560

**Not 8 Aktuell och uppskjuten skatt
Koncernen**

	2021-01-01 -2021-12-31	2020-01-01 -2020-12-31
Skatt på årets resultat		
Aktuell skatt	-3 084 385	-3 994 462
Förändring av uppskjuten skatt avseende temporära skillnader	-518 116	-541 182

2022072027649

Totalt redovisad skatt		-3 602 501		-4 535 644
Avstämning av effektiv skatt		2021-01-01		2020-01-01
		-2021-12-31		-2020-12-31
	Procent	Belopp	Procent	Belopp
Redovisat resultat före skatt		15 640 990		18 204 734
Skatt enligt gällande skattesats	20,60	-3 222 044	21,40	-3 895 813
Ej avdragsgilla kostnader		-74 558		-40 643
Justering avseende skatter för föregående år		58 625		43 963
Skatteeffekt schablonränta				
periodiseringsfond		-62 916		-51 220
Effekt utländska skattesatser		-232 872		-30 210
Övrigt		-68 736		-561 721
Redovisad effektiv skatt	23,03	-3 602 501	24,91	-4 535 644

Moderbolaget

		2021-01-01		2020-01-01
		-2021-12-31		-2020-12-31
Skatt på årets resultat				
Aktuell skatt		1 390 069		1 693 099
Förändring av uppskjuten skatt avseende temporära skillnader		150 456		179 326
Totalt redovisad skatt		1 540 525		1 872 425

Avstämning av effektiv skatt

		2021-01-01		2020-01-01
		-2021-12-31		-2020-12-31
	Procent	Belopp	Procent	Belopp
Redovisat resultat före skatt		7 620 824		10 978 477
Skatt enligt gällande skattesats	20,60	-1 569 890	21,40	-2 349 394
Ej skattepliktiga intäkter		0		459 475
Justering avseende skatter för föregående år		58 625		43 963
Skatteeffekt schablonränta				
periodiseringsfond		-29 264		-20 385
Övrigt		4		-6 084
Redovisad effektiv skatt	20,21	-1 540 525	17,06	-1 872 425

Not 9 Goodwill

Koncernen

		2021-12-31		2020-12-31
Ingående anskaffningsvärden		51 689		53 710
Övervärden vid aktieförvärv		20 752		
Omklassificeringar				-2 021

Utgående ackumulerade anskaffningsvärden 72 441 51 689

Utgående redovisat värde 72 441 51 689

**Not 10 Byggnader och mark
Koncernen**

	2021-12-31	2020-12-31
Ingående anskaffningsvärden	76 107 974	76 107 974
Inköp	101 511	
Utgående ackumulerade anskaffningsvärden	76 209 485	76 107 974
Ingående avskrivningar	-17 919 246	-16 186 030
Årets avskrivningar	-1 733 216	-1 733 216
Utgående ackumulerade avskrivningar	-19 652 462	-17 919 246
Ingående nedskrivningar	-517 139	-517 139
Utgående ackumulerade nedskrivningar	-517 139	-517 139
Utgående redovisat värde	56 039 884	57 671 589

Moderbolaget

	2021-12-31	2020-12-31
Ingående anskaffningsvärden	66 390 443	66 390 443
Inköp	101 511	
Utgående ackumulerade anskaffningsvärden	66 491 954	66 390 443
Ingående avskrivningar	-11 128 302	-9 563 522
Årets avskrivningar	-1 564 780	-1 564 780
Utgående ackumulerade avskrivningar	-12 693 082	-11 128 302
Utgående redovisat värde	53 798 872	55 262 141

2022072027651

**Not 11 Inventarier, verktyg och installationer
Koncernen**

	2021-12-31	2020-12-31
Ingående anskaffningsvärden	30 410 030	28 141 700
Inköp	4 121 533	2 309 744
Försäljningar/utrangeringar	-904 347	
Omräkningsdifferenser	-19 071	-41 414
Utgående ackumulerade anskaffningsvärden	33 608 145	30 410 030
Ingående avskrivningar	-21 046 744	-17 955 574
Försäljningar/utrangeringar	181 330	
Årets avskrivningar	-2 821 687	-3 067 676
Omräkningsdifferenser	-5 312	-23 494
Utgående ackumulerade avskrivningar	-23 692 413	-21 046 744
Ingående uppskrivningar	304 882	304 882
Utgående ackumulerade uppskrivningar	304 882	304 882
Utgående redovisat värde	10 220 614	9 668 168

Moderbolaget

	2021-12-31	2020-12-31
Ingående anskaffningsvärden	5 572 784	5 071 262
Inköp		501 522
Utgående ackumulerade anskaffningsvärden	5 572 784	5 572 784
Ingående avskrivningar	-3 894 159	-3 311 526
Årets avskrivningar	-546 450	-582 633
Utgående ackumulerade avskrivningar	-4 440 609	-3 894 159
Utgående redovisat värde	1 132 175	1 678 625

**Not 12 Ägarintressen i övriga företag
Koncernen**

	2021-12-31	2020-12-31
Ingående anskaffningsvärden	890 991	659 917
Utgående ackumulerade anskaffningsvärden	890 991	659 917
Årets värdeförändring	74 037	231 074
Utgående förändring	74 037	231 074
Årets nedskrivningar	-97 911	0
Utgående ackumulerade nedskrivningar	-97 911	0
Utgående redovisat värde	867 117	890 991

Moderbolaget

	2021-12-31	2020-12-31
Ingående anskaffningsvärden	13 500	46 801
Utgående ackumulerade anskaffningsvärden	13 500	46 801
Årets nedskrivningar	0	-33 301
Utgående ackumulerade nedskrivningar	0	-33 301
Utgående redovisat värde	13 500	13 500

**Not 13 Andra långfristiga fordringar
Koncernen**

	2021-12-31	2020-12-31
Andra långfristiga värdepappersinnehav	20 600 000	19 600 000
Övriga långfristiga fordringar, bland annat hyresdeposition	193 472	180 063
	20 793 472	19 780 063

Moderbolaget

	2021-12-31	2020-12-31
Andra långfristiga värdepappersinnehav	20 600 000	19 600 000
	20 600 000	19 600 000

**Not 14 Förutbetalda kostnader och upplupna intäkter
Koncernen**

	2021-12-31	2020-12-31
Övriga poster, bland annat leasingavgifter, licenser, försäkringar	4 996 257	3 747 782
	4 996 257	3 747 782

**Not 15 Avsättningar
Koncernen**

	2021-12-31	2020-12-31
Pensioner och liknande förpliktelser		
Belopp vid årets ingång	1 300 587	643 070
Årets avsättningar	26 089	657 517
	1 326 676	1 300 587
Uppskjuten skatteskuld		
Belopp vid årets ingång	8 153 226	8 056 717
Årets avsättningar	278 884	96 509

2022072027653

	8 432 110	8 153 226
Moderbolaget		
	2021-12-31	2020-12-31
Uppskjuten skatteskuld		
Belopp vid årets ingång	1 568 188	1 388 862
Årets avsättningar	150 456	179 326
	1 718 644	1 568 188
Not 16 Långfristiga skulder		
Koncernen		
	2021-12-31	2020-12-31
Förfaller senare än fem år efter balansdagen		
	11 197 500	11 697 500
	11 197 500	11 697 500
Moderbolaget		
	2021-12-31	2020-12-31
Förfaller senare än fem år efter balansdagen		
	8 917 500	9 417 500
	8 917 500	9 417 500
Not 17 Upplupna kostnader och förutbetalda intäkter		
Koncernen		
	2021-12-31	2020-12-31
Upplupna räntekostnader	1 253	2 151
Upplupna löner	77 927	19 035
Upplupna semesterlöner	2 964 450	2 711 743
Upplupna sociala avgifter	1 348 402	1 295 190
Övrigt	515 330	589 291
	4 907 362	4 617 410
Moderbolaget		
	2021-12-31	2020-12-31
Övrigt	140 100	67 235
	140 100	67 235

**Not 18 Justering för poster som inte ingår i kassaflödet
Koncernen**

	2021-12-31	2020-12-31
Avskrivningar	4 484 333	4 800 892
Del i intressebolags vinst	-74 037	-231 074
Avsättningar pensionsförpliktelser	26 089	657 517
Vinst vid försäljning av anläggningstillgångar	-799 958	0
Kursdifferens fordringar	-23 462	45 341
Övrigt	754	380
	3 613 719	5 273 056

Moderbolaget

	2021-12-31	2020-12-31
Avskrivningar	2 111 230	2 147 415
	2 111 230	2 147 415

**Not 19 Inköp och försäljning mellan koncernföretag
Moderbolaget**

	2021-01-01 -2021-12-31	2020-01-01 -2020-12-31
Andel av årets totala inköp som skett från andra företag i koncernen	0,00 %	0,00 %
Andel av årets totala försäljningar som skett till andra företag i koncernen	100,00 %	100,00 %

**Not 20 Bokslutsdispositioner
Moderbolaget**

	2021-01-01 -2021-12-31	2020-01-01 -2020-12-31
Avsättning till periodiseringsfond	2 240 000	2 637 227
Återföring från periodiseringsfond	-1 295 700	-1 260 900
Förändring av överavskrivningar	-154 404	-95 232
	789 896	1 281 095

**Not 21 Andelar i koncernföretag
Moderbolaget**

	2021-12-31	2020-12-31
Ingående anskaffningsvärden	1 077 687	1 077 687
Inköp	51 039	
Utgående ackumulerade anskaffningsvärden	1 128 726	1 077 687
Utgående redovisat värde	1 128 726	1 077 687

**Not 22 Specifikation andelar i koncernföretag
Moderbolaget**

Namn	Kapital- andel	Rösträtts- andel	Antal andelar	Bokfört värde
Anatomic Sitt i Norrköping AB	100	100	1 000	750 000
Anatomic Sitt Teknik AB	51	51	510	51 000
Sitt Holding APS/Anatomic Sitt A/S	55,2	55,2	69	87 137
Anatomic Sitt Nederland B.V	100	100	1 800	240 589
				1 128 726

	Org.nr	Säte
Anatomic Sitt i Norrköping AB	556411-7348	Norrköping
Anatomic Sitt Teknik AB	556630-5529	Norrköping
Sitt Holding APS/Anatomic Sitt A/S	33259972	Kolboth
Anatomic Sitt Nederland B.V	30237072	Tiel

**Not 23 Fordringar hos koncernföretag
Moderbolaget**

Poster återfinns både i långfristiga fordringar och kortfristiga fordringar

	2021-12-31	2020-12-31
Ingående anskaffningsvärden	4 984 321	7 046 095
Avgående fordringar	-776 138	-2 061 774
Utgående ackumulerade anskaffningsvärden	4 208 183	4 984 321
Utgående redovisat värde	4 208 183	4 984 321

**Not 24 Specifikation ägarintressen i övriga företag
Moderbolaget**

Namn	Kapital- andel	Rösträtts- andel	Antal andelar	Bokfört värde
SEER AB	25	25	125	12 500
Rehaco OY	10	10	10	1 000
				13 500

	Org.nr	Säte
SEER AB	559004-4581	Norrköping
Rehaco OY	24477372	Oulu, Finland

**Not 25 Antal aktier och kvotvärde
Moderbolaget**

Namn	Antal aktier	Kvotvärde
Antal A-aktier	1 000	100
	1 000	

**Not 26 Disposition av vinst eller förlust
Moderbolaget**

2021-12-31

Förslag till vinstdisposition

Styrelsen föreslår att till förfogande stående vinstmedel:

balanserad vinst	15 388 494
årets vinst	6 080 299
	21 468 793

disponeras så att
till aktieägarna utdelas 10 000 kr per aktie. Totalt
i ny räkning överföres

10 000 000
11 468 793
21 468 793

**Not 27 Obeskattade reserver
Moderbolaget**

2021-12-31

2020-12-31

Akkumulerade överavskrivningar	386 945	541 349
Periodiseringsfond 2015		1 295 700
Periodiseringsfond 2016	1 966 700	1 966 700
Periodiseringsfond 2017	2 168 171	2 168 171
Periodiseringsfond 2018	2 355 831	2 355 831
Periodiseringsfond 2019	2 439 655	2 439 655
Periodiseringsfond 2020	2 637 227	2 637 227
Periodiseringsfond 2021	2 240 000	
	14 194 529	13 404 633

Skatteeffekt av schablonränta på periodiseringsfond	13 249	12 291
---	--------	--------

**Not 28 Checkräkningskredit
Koncernen**

2021-12-31

2020-12-31

Beviljat belopp på checkräkningskredit uppgår till	6 500 000	6 500 000
Utnyttjad kredit uppgår till	0	0

**Not 29 Ställda säkerheter
Koncernen**

	2021-12-31	2020-12-31
För skulder till kreditinstitut:		
Fastighetsinteckningar	24 300 000	24 300 000
Företagsinteckningar	6 000 000	2 500 000
	30 300 000	26 800 000

Moderbolaget

	2021-12-31	2020-12-31
För skulder till kreditinstitut:		
Fastighetsinteckningar	13 500 000	13 500 000
	13 500 000	13 500 000


**Not 30 Väsentliga händelser efter räkenskapsårets slut
Moderbolaget**

Utvecklingen under nästkommande verksamhetsår är fortsatt svårbedömd pga Covid-19 men även på grund av kriget i Ukraina.


2022072027658

Resultat- och balans kommer att föreläggas årsstämman 2022-06-30 för fastställelse.

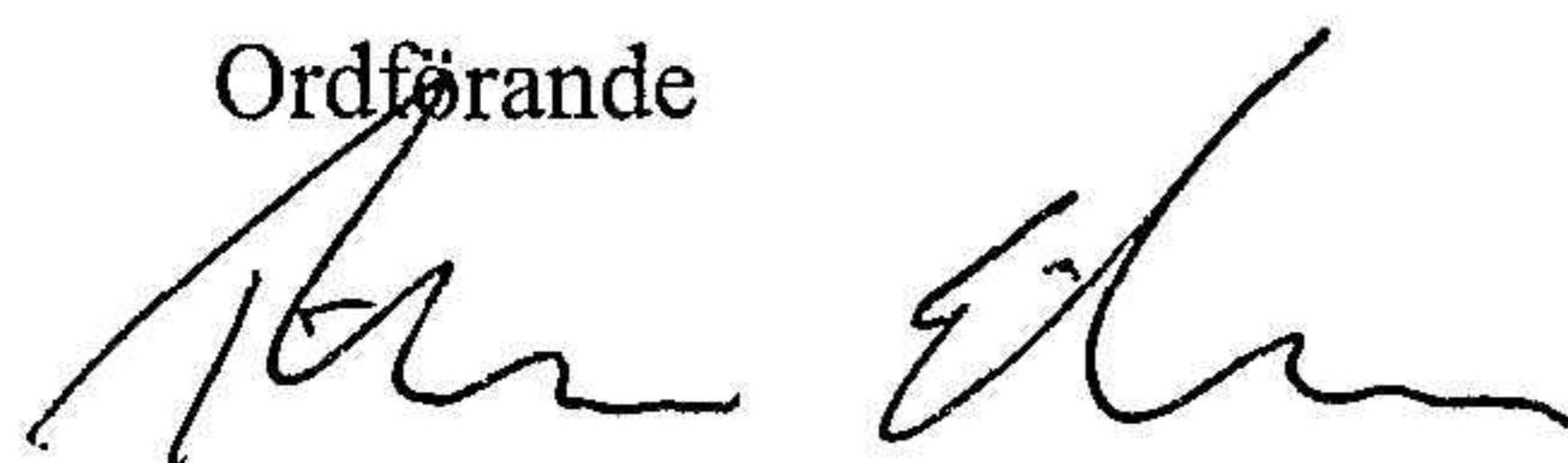
Norrköping den 30 juni 2022



Bo Eriksson
Ordförande

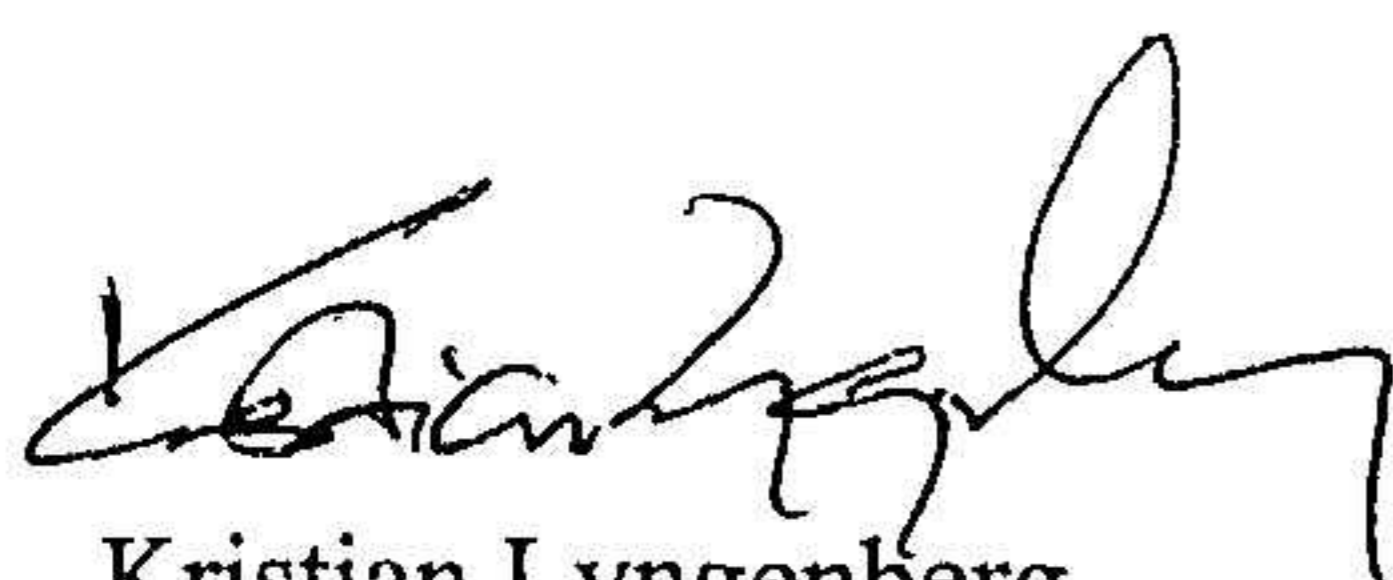


Lena Eriksson




Rickard Eriksson

Min revisionsberättelse har lämnats den 30 juni 2022



Kristian Lyngenberg
Auktoriserad revisor



2022072027659

Revisionsberättelse

Till bolagsstämman i Sitt i Norrköping AB, org.nr 556501-6028

Rapport om årsredovisningen och koncernredovisningen

Uttalanden

Jag har utfört en revision av årsredovisningen och koncernredovisningen för Sitt i Norrköping AB för år 2021.

Enligt min uppfattning har årsredovisningen och koncernredovisningen upprättats i enlighet med årsredovisningslagen och ger en i alla väsentliga avseenden rättvisande bild av moderbolagets och koncernens finansiella ställning per den 31 december 2021 och av dessas finansiella resultat och kassaflöde för året enligt årsredovisningslagen. Förvaltningsberättelsen är förenlig med årsredovisningens och koncernredovisningens övriga delar.

Jag tillstyrker därför att bolagsstämman fastställer resultaträkningen och balansräkningen för moderbolaget och koncernen.

Grund för uttalanden

Jag har utfört revisionen enligt International Standards on Auditing (ISA) och god revisionssed i Sverige. Mitt ansvar enligt dessa standarder beskrivs närmare i avsnittet Revisorns ansvar. Jag är oberoende i förhållande till moderbolaget och koncernen enligt god revisorssed i Sverige och har i övrigt fullgjort mitt yrkesetiska ansvar enligt dessa krav.

Jag anser att de revisionsbevis jag har inhämtat är tillräckliga och ändamålsenliga som grund för mina uttalanden.

Styrelsens ansvar

Det är styrelsen som har ansvaret för att årsredovisningen och koncernredovisningen upprättas och att de ger en rättvisande bild enligt årsredovisningslagen. Styrelsen ansvarar även för den interna kontroll som de bedömer är nödvändig för att upprätta en årsredovisning och koncernredovisning som inte innehåller några väsentliga felaktigheter, vare sig dessa beror på oegentligheter eller misstag.

Vid upprättandet av årsredovisningen och koncernredovisningen ansvarar styrelsen för bedömningen av bolagets och koncernens förmåga att fortsätta verksamheten. De upplyser, när så är tillämpligt, om förhållanden som kan påverka förmågan att fortsätta verksamheten och att använda antagandet om fortsatt drift. Antagandet om fortsatt drift tillämpas dock inte om styrelsen avser att likvidera bolaget, upphöra med verksamheten eller inte har något realistiskt alternativ till att göra något av detta.

Revisorns ansvar

Mina mål är att uppnå en rimlig grad av säkerhet om huruvida årsredovisningen och koncernredovisningen som helhet inte innehåller några väsentliga felaktigheter, vare sig dessa beror på oegentligheter eller misstag, och att lämna en revisionsberättelse som innehåller mina uttalanden. Rimlig säkerhet är en hög grad av säkerhet, men är ingen garanti för att en revision som utförs enligt ISA och god revisionssed i Sverige alltid kommer att upptäcka en väsentlig felaktighet om en sådan finns. Felaktigheter kan uppstå på grund av oegentligheter eller misstag och anses vara väsentliga om de enskilt eller tillsammans rimligen kan förväntas påverka de ekonomiska beslut som användare fattar med grund i årsredovisningen och koncernredovisningen.

En ytterligare beskrivning av mitt ansvar för revisionen av årsredovisningen och koncernredovisningen finns på Revisorsinspektionens webbplats: www.revisorsinspektionen.se/revisornsansvar. Denna beskrivning är en del av revisionsberättelsen.

Rapport om andra krav enligt lagar och andra författningar

Uttalanden

Utöver min revision av årsredovisningen och koncernredovisningen har jag även utfört en revision av styrelsens förvaltning för Sitt i Norrköping AB för år 2021 samt av förslaget till dispositioner beträffande bolagets vinst eller förlust.

Jag tillstyrker att bolagsstämman disponerar vinsten enligt förslaget i förvaltningsberättelsen och beviljar styrelsens ledamöter ansvarsfrihet för räkenskapsåret.

Grund för uttalanden

Jag har utfört revisionen enligt god revisions sed i Sverige. Mitt ansvar enligt denna beskrivs närmare i avsnittet Revisorns ansvar. Jag är oberoende i förhållande till moderbolaget och koncernen enligt god revisors sed i Sverige och har i övrigt fullgjort mitt yrkesetiska ansvar enligt dessa krav.

Jag anser att de revisionsbevis jag har inhämtat är tillräckliga och ändamålsenliga som grund för mina uttalanden.

Styrelsens ansvar

Det är styrelsen som har ansvaret för förslaget till dispositioner beträffande bolagets vinst eller förlust. Vid förslag till utdelning innefattar detta bland annat en bedömning av om utdelningen är försvarlig med hänsyn till de krav som bolagets och koncernens verksamhetsart, omfattning och risker ställer på storleken av moderbolagets och koncernens egna kapital, konsolideringsbehov, likviditet och ställning i övrigt.

Styrelsen ansvarar för bolagets organisation och förvaltningen av bolagets angelägenheter. Detta innefattar bland annat att fortlöpande bedöma bolagets och koncernens ekonomiska situation, och att tillse att bolagets organisation är utformad så att bokföringen, medelsförvaltningen och bolagets ekonomiska angelägenheter i övrigt kontrolleras på ett betryggande sätt.

Revisorns ansvar

Mitt mål beträffande revisionen av förvaltningen, och därmed mitt uttalande om ansvarsfrihet, är att inhämta revisionsbevis för att med en rimlig grad av säkerhet kunna bedöma om någon styrelseledamot i något väsentligt avseende:

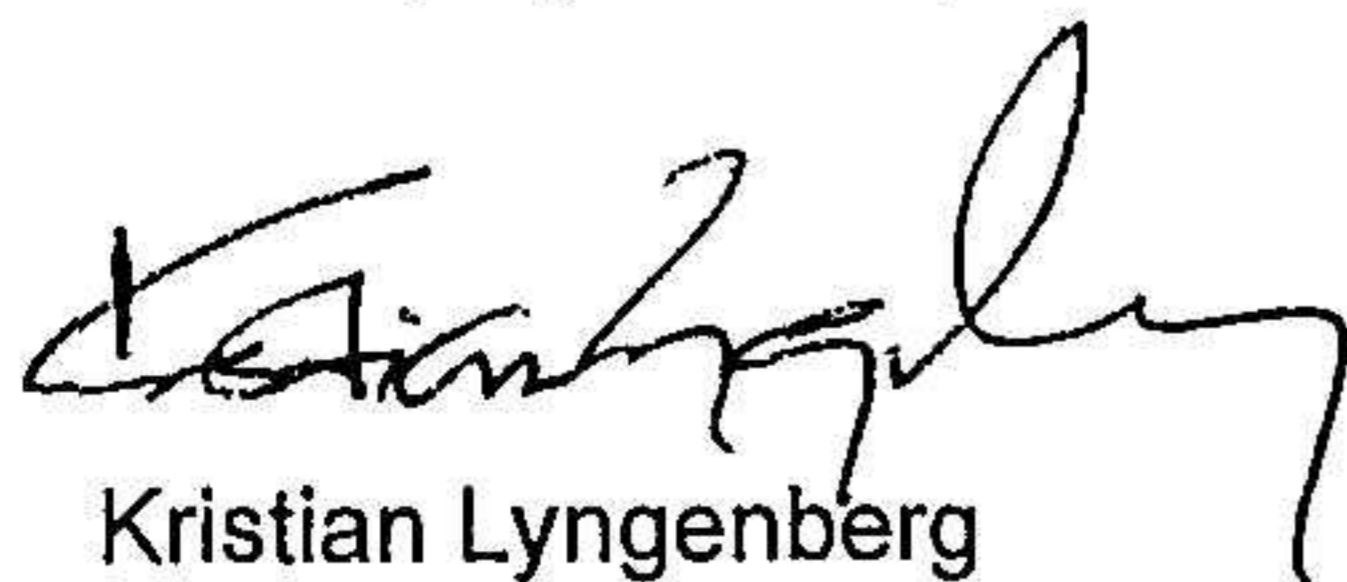
- företagit någon åtgärd eller gjort sig skyldig till någon försummelse som kan föranleda ersättningsskyldighet mot bolaget
- på något annat sätt handlat i strid med aktiebolagslagen, årsredovisningslagen eller bolagsordningen.

Mitt mål beträffande revisionen av förslaget till dispositioner av bolagets vinst eller förlust, och därmed mitt uttalande om detta, är att med rimlig grad av säkerhet bedöma om förslaget är förenligt med aktiebolagslagen.

Rimlig säkerhet är en hög grad av säkerhet, men ingen garanti för att en revision som utförs enligt god revisions sed i Sverige alltid kommer att upptäcka åtgärder eller försummelser som kan föranleda ersättningsskyldighet mot bolaget, eller att ett förslag till dispositioner av bolagets vinst eller förlust inte är förenligt med aktiebolagslagen.

En ytterligare beskrivning av mitt ansvar för revisionen av förvaltningen finns på Revisorsinspektionens webbplats: www.revisorsinspektionen.se/revisornsansvar. Denna beskrivning är en del av revisionsberättelsen.

Norrköping den 30 juni 2022



Kristian Lyngenberg
Auktoriserad revisor