

Årsredovisning

Tradeko AB


org. nr 556945-2351

Räkenskapsår 2023-01-01 - 2023-12-31

Fastställelseintyg

Undertecknad styrelseledamot intygar härmed att en med denna undertecknade kopia likalydande resultat- och balansräkning blivit fastställd på ordinarie bolagsstämma den 25/6 2024. Stämman beslöt tillika godkänna styrelsens förslag till vinstdisposition.

Bilddat den 25/6 2024



Pontus Hellqvist

Årsredovisning

Tradeko AB

org. nr 556945-2351

Räkenskapsår 2023-01-01 - 2023-12-31

Förvaltningsberättelse

Styrelsen och verkställande direktören för Tradeko AB får härmed avge bolagets årsredovisning för verksamheten under det nionde räkenskapsåret 2023-01-01 - 2023-12-31.

Allmänt om verksamheten

Bolagets bedriver konsultverksamhet kring träd och växter samt inom ekonomi, verksamhetsstyrning och redovisning. Utöver detta skall bolaget bedriva handel med och förvaltning av värdepapper.

Bolaget har två bifirmor, Träd och Växtkonsulten Eva Maria Hellqvist och P.Hellqvist Ekonomikonsulten.

Information om verksamheten och väsentliga händelser under räkenskapsåret och efter dess utgång

Tradeko AB bildades 2013 och övertog verksamheten i den enskilda firman P.Hellqvist Ekonomikonsulten, från och januari, 2015. Tradeko AB bedriver därmed konsultverksamhet inom interim management området med inriktning på ekonomi och verksamhetsstyrning. Våren 2016 tecknade Tradeko AB ett samarbetsavtal med VD-stödet i Sverige AB. Tradeko har under året fortsatt arbeta med olika former av affärsrådgivning och företagsutveckling.

Konsultverksamheten inom träd och växter startades upp under våren 2019 och har därefter tagit fart därefter, med såväl enskilda uppdragsom längre uppdrag. Ett särskilt avtal tecknades under 2019 som avser konsulttjänster 2019 och ett par år framåt.

Bolaget har under räkenskapsåren haft en person (kvinna) anställd och löner och andra ersättningar har betalats med 534 000 (490 865) SEK.

Information om framtiden

Under de kommande verksamhetsår kommer bolaget att fortsatt bedriva liknande verksamhet i enlighet med ingångna avtal och tillkommande uppdrag.

Förslag till vinstdisposition

Till bolagsstämmans förfogande står följande vinstmedel (SEK)

Balanserad vinst från föregående års verksamhet	800 416
Årets vinst	185 288
Totalt	985 704

Styrelsen och verkställande direktören föreslår att de balanserade vinstmedlen om 985704 SEK överförs i ny räkning.

Bolagets ekonomiska ställning framgår av efterföljande resultat- och balansräkningar samt noter.

Resultaträkning

SEK	Not	2023	2022
Nettoförsäljning		1 712 895	1 742 131
Administrationskostnader		-1 396 643	-1 398 502
Rörelseresultat före avskrivningar		316 252	343 629
Avskrivning av materiella anläggningstillgångar		0	0
Rörelseresultat efter avskrivningar		316 252	343 629
Finansiella poster		0	0
Resultat efter finansiella poster		316 252	343 629
Bokslutsdispositioner		-79 000	-85 900
Skatt på årets resultat		-51 964	-59 969
Årets resultat		185 288	197 760

Balansräkning

SEK 2023-12-31 2022-12-31

Not

TILLGÅNGAR

Materiella anläggningstillgångar
Inventarier 2 0 0

Summa anläggningstillgångar **0** **0**

Omsättningstillgångar

Kortfristiga fordringar

Kundfordringar 156 438 301 891
Övriga fordringar 3 1 336 517 926 242
1 492 955 **1 228 133**

Kassa och bank 100 071 100 071

Summa omsättningstillgångar **1 593 026** **1 328 204**

SUMMA TILLGÅNGAR **1 593 026** **1 328 204**

EGET KAPITAL OCH SKULDER

Eget kapital

Bundet eget kapital

Aktiekapital (500 aktier á 100 kr) 4 50 000 50 000
50 000 **50 000**

Fritt eget kapital

Balanserade vinstmedel 800 416 602 656
Årets resultat 4 185 288 197 760
985 704 **800 416**

Summa Eget kapital **1 035 704** **850 416**

Obeskattade reserver **5** **455 400** **376 400**

Kortfristiga skulder

Leverantörsskulder 5 479 26 003

Övriga skulder 0 0

Skatteskulder 0 0

Upplupna kostnader 96 443 75 385

Summa kortfristiga skulder **6** **101 922** **101 388**

SUMMA EGET KAPITAL OCH SKULDER **1 593 026** **1 328 204**

Ställda säkerheter Inga Inga

Ansvarsförbindelser Inga Inga

2024070121837

Noter

Alla belopp redovisas i SEK när inte annat särskilt framgår av texten.

Not 1 Redovisnings- och värderingsprinciper

Årsredovisningen är upprättad i enlighet med årsredovisningslagen och BFNAR 2008:1 Årsredovisning i mindre aktiebolag (K2).

Intäkter

Intäkter har upptagits till verkligt värde av vad som erhållits eller kommer att erhållas. Försäljningen redovisas efter avdrag för moms.

Inkomstskatter

Aktuella skatter värderas utifrån de skattesatser och skatteregler som gäller på balansdagen. Aktuell skatt redovisas i resultaträkningen.

Materiella anläggningstillgångar

Materiella anläggningstillgångar redovisas till anskaffningsvärdet minskat med ackumulerade avskrivningar. I anskaffningskostnaden ingår utgifter som direkt kan hänföras till förvärvet av tillgången.

Materiella anläggningstillgångar skrivs av systematiskt över tillgångens bedömda nyttjande period. När tillgångarnas avskrivningsbara belopp fastställs, beaktas i förekommande fall tillgångens restvärde. Avskrivningarna ingår i resultaträkningen under posten Avskrivning av materiella anläggningstillgångar. Linjär avskrivningsperiod används för alla materiella anläggningstillgångar och avskrivningstider för inventarierna beräknas till 5 år.

Avsättningar

Bolaget gör en avsättning när det finns en legal eller informell förpliktelse och en tillförlitlig uppskattning av beloppet kan göras.

Not 2 Materiella Anläggningstillgångar

Inventarier	2023-12-31	2022-12-31
Ingående ackumulerade anskaffningsvärden	21 492	21 492
Årets anskaffningar	0	0
Utgående ackumulerade anskaffningsvärden	21 492	21 492
Ingående ackumulerade avskrivningar	-21 492	-21 492
Årets avskrivningar	0	0
Utgående ackumulerade avskrivningar	-21 492	-21 492
Utgående bokfört värde	0	0

Not 3 Övriga fordringar

	2023-12-31	2022-12-31
Förutbetalda kostnader och upplupna intäkter	1 336 517	926 242
Totalt	1 336 517	926 242

Not 4 Eget kapital

	Aktiekapital	Balanserade vinstmedel	Årets resultat	Totalt
Eget kapital vid årets ingång	50 000	602 566	197 850	850 416
Vinstdisposition		197 850	-197 850	0
Årets resultat			185 288	185 288
Eget kapital vid årets utgång	50 000	800 416	185 288	1 035 704

Not 5 Obeskattade reserver

Periodiseringsfond

	2023-12-31	2022-12-31
Obeskattade reserver vid årets ingång	376 400	290 500
Årets avsättning till periodiseringsfond	79 000	85 900
Obeskattade reserver vid årets utgång	455 400	376 400





Not 6 Övriga kortfristiga skulder

	2023-12-31	2022-12-31
Skatteskuld	0	0
Upplupen semesterersättning	0	0
Övriga skulder, upplupna kostnader	96 443	75 385
Totalt	96 443	75 385

2024070121839

Göteborg den 25/6 2024


Eva Maria Hällqvist
Styrelsens ordförande


Pontus Hällqvist
Verkställande direktör och styrelse suppleant