

Årsredovisning för
Skellefteglas AB

559214-4546

Räkenskapsåret

2022-03-01 - 2023-02-28

Förvaltningsberättelse	1
Resultaträkning	2
Balansräkning	3
Noter	5
Underskrifter	7

Fastställelseintyg

Jag intygar att resultaträkningen och balansräkningen har fastställts på årsstämma 2023-08-31. Årsstämman beslöt att godkänna styrelsens förslag till vinstdisposition.

Jag intygar att innehållet i dessa handlingar överensstämmer med originalen och att originalen undertecknats av samtliga personer som enligt lag ska underteckna dessa.



Anton Tuoma
Styrelseledamot

Skellefteå 2023-08-31

Förvaltningsberättelse

Styrelsen för Skellefteglas AB, 559214-4546, avger följande årsredovisning för räkenskapsåret 2022-03-01 - 2023-02-28.

Verksamheten

Allmänt om verksamheten

Företaget med säte i Skellefteå registrerades år 2019 och bedriver sedan dess glasmästeritjänster samt montering av fordonsglas därmed förenlig verksamhet.

Flerårsöversikt

	2022/2023	2021/2022	2020/2021	Belopp i kr 2019/2020
Nettoomsättning	4 411 106	4 572 386	3 966 372	727 657
Resultat efter finansiella poster	-13 892	387 282	589 791	-577 241
Soliditet %	15,3	22	7	-182

Förändringar i eget kapital

	Aktie- kapital	Balanserat resultat	Årets resultat
Belopp vid årets ingång	50 000	6 678	201 596
Balanseras i ny räkning		201 596	-201 596
Årets resultat			71 504
Belopp vid årets utgång	50 000	208 274	71 504

Resultatdisposition


	Belopp i kr
<i>Till årsstämmans förfogande står följande medel:</i>	
Balanserat resultat	208 274
Årets resultat	71 504
Summa	279 778
<i>Styrelsen föreslår att medlen disponeras enligt följande:</i>	
Balanseras i ny räkning	279 778
Summa	279 778



Resultaträkning

Belopp i kr	Not	2022-03-01 - 2023-02-28	2021-03-01 - 2022-02-28
Rörelseintäkter, lagerförändringar m.m.			
Nettoomsättning		4 411 106	4 572 386
Förändringar av lager av produkter i arbete, färdiga varor och pågående arbeten för annans räkning		55 913	0
Övriga rörelseintäkter		116 467	2 666
Summa rörelseintäkter, lagerförändringar m.m.		4 583 486	4 575 052
Rörelsekostnader			
Råvaror och förnödenheter		-2 076 878	-2 015 530
Handelsvaror		0	8 647
Övriga externa kostnader		-1 135 874	-1 035 551
Personalkostnader	2	-1 105 577	-1 052 685
Av- och nedskrivningar av materiella och immateriella anläggningstillgångar		-244 372	-87 446
Övriga rörelsekostnader		-3 500	0
Summa rörelsekostnader		-4 566 201	-4 182 565
Rörelseresultat		17 285	392 487
Finansiella poster			
Resultat från övriga finansiella anläggningstillgångar		0	8 000
Övriga ränteintäkter och liknande resultatposter		564	60
Räntekostnader och liknande resultatposter		-31 741	-13 265
Summa finansiella poster		-31 177	-5 205
Resultat efter finansiella poster		-13 892	387 282
Bokslutsdispositioner			
Förändring av överavskrivningar		85 539	-131 539
Summa bokslutsdispositioner		85 539	-131 539
Resultat före skatt		71 647	255 743
Skatter			
Skatt på årets resultat		-143	-54 147
Årets resultat		71 504	201 596

2023092601718




Balansräkning

Belopp i kr	Not	2023-02-28	2022-02-28
TILLGÅNGAR			
Anläggningstillgångar			
Immateriella anläggningstillgångar			
Koncessioner, patent, licenser, varumärken samt liknande rättigheter	3	10 160	17 210
Summa immateriella anläggningstillgångar		10 160	17 210
Materiella anläggningstillgångar			
Inventarier, verktyg och installationer	4	1 284 750	281 243
Summa materiella anläggningstillgångar		1 284 750	281 243
Finansiella anläggningstillgångar			
Andelar i koncernföretag		30 000	30 000
Summa finansiella anläggningstillgångar		30 000	30 000
Summa anläggningstillgångar		1 324 910	328 453
Omsättningstillgångar			
Varulager m.m.			
Råvaror och förnödenheter		220 186	164 272
Summa varulager m.m.		220 186	164 272
Kortfristiga fordringar			
Kundfordringar		715 088	422 562
Övriga fordringar		4 500	787 480
Upparbetad men ej fakturerad intäkt		22 879	8 970
Förutbetalda kostnader och upplupna intäkter		95 857	40 652
Summa kortfristiga fordringar		838 324	1 259 664
Kassa och bank			
Kassa och bank		12 247	10 660
Summa kassa och bank		12 247	10 660
Summa omsättningstillgångar		1 070 757	1 434 596
SUMMA TILLGÅNGAR		2 395 667	1 763 049

2023092601719

Fotokopians överensstämmelse
med originalet intygas:




Balansräkning

Belopp i kr	Not	2023-02-28	2022-02-28
EGET KAPITAL OCH SKULDER			
Eget kapital			
Bundet eget kapital			
Aktiekapital		50 000	50 000
Summa bundet eget kapital		50 000	50 000
Fritt eget kapital			
Balanserat resultat		208 274	6 678
Årets resultat		71 504	201 596
Summa fritt eget kapital		279 778	208 274
Summa eget kapital		329 778	258 274
Obeskattade reserver			
Ackumulerade överavskrivningar		46 000	131 539
Summa obeskattade reserver		46 000	131 539
Långfristiga skulder			
Obligationslån		0	250 000
Checkräkningskredit		252 101	230 246
Övriga skulder till kreditinstitut		538 701	0
Skulder till koncernföretag		238 000	269 870
Summa långfristiga skulder		1 028 802	750 116
Kortfristiga skulder			
Övriga skulder till kreditinstitut		101 476	0
Leverantörsskulder		366 660	223 909
Skatteskulder		80 838	82 346
Övriga skulder		372 331	237 653
Upplupna kostnader och förutbetalda intäkter		69 782	79 212
Summa kortfristiga skulder		991 087	623 120
SUMMA EGET KAPITAL OCH SKULDER		2 395 667	1 763 049

2023092601720

Fotokopians överensstämmelse
med originalet intygas:



Noter

Belopp i kr om inget annat anges.

Not 1 Redovisningsprinciper

Redovisningsprinciper

Årsredovisningen är upprättad i enlighet med årsredovisningslagen och Bokföringsnämndens allmänna råd (BFNAR 2016:10) om årsredovisning i mindre företag.

Immateriella anläggningstillgångar

	År
Koncessioner, patent, licenser, varumärken samt liknande rättigheter	5

Materiella anläggningstillgångar

	År
Maskiner och andra tekniska anläggningar	5

Inventarier, verktyg och installationer	5
---	---

Not 2 Medelantalet anställda

	2022-03-01 - 2023-02-28	2021-03-01 - 2022-02-28
Medelantalet anställda	2	2

Not 3 Koncessioner, patent, licenser, varumärken samt liknande rättigheter

	2023-02-28	2022-02-28
Ingående anskaffningsvärden	35 250	35 250
Utgående anskaffningsvärden	35 250	35 250
Ingående avskrivningar	-18 040	-10 990
Förändringar av avskrivningar		
Årets avskrivningar	-7 050	-7 050
Utgående avskrivningar	-25 090	-18 040
Redovisat värde	10 160	17 210

Fotokopians överensstämmelse
med originalet intygas:




Not 4 Inventarier, verktyg och installationer

	2023-02-28	2022-02-28
Ingående anskaffningsvärden	401 983	193 340
Förändringar av anskaffningsvärden		
Inköp	1 240 829	208 643
Utgående anskaffningsvärden	1 642 812	401 983
Ingående avskrivningar	-120 740	-40 344
Förändringar av avskrivningar		
Årets avskrivningar	-237 322	-80 396
Utgående avskrivningar	-358 062	-120 740
Redovisat värde	1 284 750	281 243

2023092601722

Fotokopians överensstämmelse
med originalet intygas:



Underskrifter

Skellefteå



2023-08-31

Anton Tuoma
Styrelseledamot

Datum

2023092601723

Fotokopians överensstämmelse
med originalet intygas

