

Årsredovisning för
Adduct Analys AB
556666-8421


Räkenskapsåret
2022-09-01 - 2023-08-31

Innehållsförteckning:	Sida
Förvaltningsberättelse	1-2
Resultaträkning	3
Balansräkning	4-5
Noter	6
Underskrifter	7

Fastställelseintyg

Undertecknad styrelseledamot i Adduct Analys AB intygar härmed dels att denna kopia av årsredovisningen överensstämmer med originalet, dels att resultat- och balansräkningen fastställts på årsstämma ^{15/2}2024. Stämman beslutade också att godkänna styrelsens förslag till resultatdisposition.

Stockholm den ^{15/2}2024


Per Rydberg

Verkställande direktör



Förvaltningsberättelse

Styrelsen och verkställande direktören för Adduct Analys AB, 556666-8421, med säte i Enebyberg, får härmed avge årsredovisning för räkenskapsåret 2022-09-01 - 2023-08-31.

Verksamheten

Allmänt om verksamheten

Adduct Analys AB bedriver forskning och erbjuder analytiska kundbaserade tjänster primärt riktade mot kunder som tillhandahåller/utvecklar läkemedel vilka är eller omvandlas till biologiskt aktiva molekyler. Bolagets teknologi TailorDose, möjliggör att molekyler som är svåra att mätas med traditionella metoder kan mätas.

Väsentliga händelser under räkenskapsåret

Forskning och utveckling

Bolaget har ej aktivt bedrivit forskning och utveckling under verksamhetsåret. Bolaget har fortsatt ej haft några inkomster från royaltyavtalet som tecknades med Redhot diagnostics AB.

Personal

Bolaget har inte haft fast anställd personal under räkenskapsåret.

Bolagets förväntade framtida utveckling

Bolagets strategi är att hålla ned kostnader i väntan på intäkter. Bolagets huvudägare har för avsikt att under nästkommande verksamhetsår erbjuda minoritetsägare att sälja sina aktier till huvudägarna. Detta för att minska administrativa kostnader.

Utifall royaltyavtalet med Redhot Diagnostics AB fortsatt ej genererar några intäkter så kommer bolaget behöva se över sina verksamheter i syfte att bli vinstgivande.

Flerårsöversikt

	2022/2023	2021/2022	2020/2021	Belopp i kr 2019/2020
Nettoomsättning	-1		101 998	-1
Resultat efter finansiella poster	-18 103	-722	65 021	-90 345
Soliditet, %	93	95	95	36

Förändringar i eget kapital

	Aktie- kapital	Reserv- fond	Fritt eget kapital
Vid årets början	40 554		283 354
Årets resultat			-18 103
Vid årets slut	40 554		265 251



Resultatdisposition

	<i>Belopp i kr</i>
<hr/>	
Styrelsen föreslår att fritt eget kapital disponeras enligt följande:	
balanserat resultat	283 354
årets resultat	-18 103
Totalt	<hr/> 265 251
balanseras i ny räkning	265 251
Summa	<hr/> 265 251

Bolagets resultat och ställning framgår av efterföljande resultat- och balansräkningar med noter.



Handwritten signature and initials, possibly "ER".

Resultaträkning

<i>Belopp i kr</i>	<i>Not</i>	<i>2022-09-01- 2023-08-31</i>	<i>2021-09-01- 2022-08-31</i>
Rörelseintäkter, lagerförändring m.m.			
Nettoomsättning		-1	-
Summa rörelseintäkter, lagerförändring m.m.		-1	-
Rörelsekostnader			
Råvaror och förnödenheter		-	-2 470
Övriga externa kostnader		-19 752	-10 930
Personalkostnader		-	12 451
Summa rörelsekostnader		-19 752	-949
Rörelseresultat		-19 753	-949
Finansiella poster			
Övriga ränteintäkter och liknande resultatposter		1 674	374
Räntekostnader och liknande resultatposter		-24	-147
Summa finansiella poster		1 650	227
Resultat efter finansiella poster		-18 103	-722
Bokslutsdispositioner			
Resultat före skatt		-18 103	-722
Skatter			
Årets resultat		-18 103	-722



Handwritten signature and initials, possibly "ER", located at the bottom right of the page.


Balansräkning

<i>Belopp i kr</i>	<i>Not</i>	<i>2023-08-31</i>	<i>2022-08-31</i>
TILLGÅNGAR			
Anläggningstillgångar			
<i>Immateriella anläggningstillgångar</i>			
Koncessioner, patent, licenser, varumärken samt liknande rättigheter	2	-	-
Summa immateriella anläggningstillgångar		-	-
<i>Materiella anläggningstillgångar</i>			
Inventarier, verktyg och installationer	3	-	-
Summa materiella anläggningstillgångar		-	-
Summa anläggningstillgångar		-	-
Omsättningstillgångar			
<i>Kortfristiga fordringar</i>			
Övriga fordringar		260 565	6 896
Förutbetalda kostnader och upplupna intäkter		1 530	-
Summa kortfristiga fordringar		262 095	6 896
<i>Kassa och bank</i>			
Kassa och bank		66 210	335 011
Summa kassa och bank		66 210	335 011
Summa omsättningstillgångar		328 305	341 907
SUMMA TILLGÅNGAR		328 305	341 907


ER

Balansräkning

<i>Belopp i kr</i>	<i>Not</i>	<i>2023-08-31</i>	<i>2022-08-31</i>
EGET KAPITAL OCH SKULDER			
<i>Eget kapital</i>			
<i>Bundet eget kapital</i>			
Aktiekapital		40 554	40 554
Summa bundet eget kapital		40 554	40 554
<i>Fritt eget kapital</i>			
Balanserat resultat		283 354	284 076
Årets resultat		-18 103	-722
Summa fritt eget kapital		265 251	283 354
Summa eget kapital		305 805	323 908
<i>Kortfristiga skulder</i>			
Leverantörsskulder		22 500	-
Övriga skulder		-	-
Upplupna kostnader och förutbetalda intäkter		-	17 999
Summa kortfristiga skulder		22 500	17 999
SUMMA EGET KAPITAL OCH SKULDER		328 305	341 907



Noter

Belopp i kr om inget annat anges.

Not 1 Redovisningsprinciper

Årsredovisningen har upprättats i enlighet med Årsredovisningslagen och Bokföringsnämndens allmänna råd BFNAR 2016:10 Årsredovisning i mindre företag.

Avskrivningsprinciper för anläggningstillgångar

Avskrivningar enligt plan baseras på ursprungliga anskaffningsvärden och beräknad nyttjandeperiod. Följande avskrivningstider tillämpas:

<i>Anläggningstillgångar</i>	<i>År</i>
Immateriella anläggningstillgångar:	5
Materiella anläggningstillgångar:	5

Skillnaden mellan ovan nämnda avskrivningar och skattemässigt gjorda avskrivningar redovisas som ackumulerade överavskrivningar, vilka ingår i obeskattade reserver.

Not 2 Koncessioner, patent, licenser, varumärken och likn rättigheter


	2023-08-31	2022-08-31
Ackumulerade anskaffningsvärden:		
-Vid årets början	909 860	909 860
	<u>909 860</u>	<u>909 860</u>
Ackumulerade avskrivningar enligt plan:		
-Vid årets början	-909 860	-909 860
	<u>-909 860</u>	<u>-909 860</u>
Redovisat värde vid årets slut	-	-


Not 3 Inventarier, verktyg och installationer


	2023-08-31	2022-08-31
Ackumulerade anskaffningsvärden:		
-Vid årets början	97 748	97 748
Vid årets slut	<u>97 748</u>	<u>97 748</u>
Ackumulerade avskrivningar enligt plan:		
-Vid årets början	-97 748	-97 748
Vid årets slut	<u>-97 748</u>	<u>-97 748</u>
Redovisat värde vid årets slut	-	-



Underskrifter

Ort: *Enköping*
17/2 2024

Per Rydberg
Styrelseordförande

17/2 2024

Tony Rydberg
Ledamot


Elsa Rydberg
Suppleant

Kommentar:
Bolagets resultat- och balansräkning blir föremål för fastställelse på ordinarie årsstämma