

**Årsredovisning
och koncernredovisning**
för
Stureplansgruppen AB
556530-0331

2024-01-01 - 2024-12-31



Innehållsförteckning:	Sida
Förvaltningsberättelse	1
Resultaträkning - koncernen	5
Balansräkning - koncernen	6
Kassaflödesanalys - koncernen	8
Resultaträkning - moderföretaget	9
Balansräkning - moderföretaget	10
Noter	12

Fastställelseintyg

Verställande direktör i Stureplansgruppen AB intygar härmed, dels att denna kopia av årsredovisningen och revisionsberättelsen överensstämmer med originalen, dels att resultat- och balansräkningen för moderföretaget samt koncernresultat- och koncernbalansräkningen fastställts på ordinarie årsstämma 2025-03-31. Årsstämman beslöt också att godkänna styrelsens förslag till resultatdisposition i moderföretaget.

Stockholm 2025-03-31

A handwritten signature in black ink, appearing to read 'Vimal Kovac'.

Vimal Kovac
Verkställande direktör

Förvaltningsberättelse

Styrelsen och verkställande direktören för Stureplansgruppen AB, 556530-0331, avger härmed årsredovisning för räkenskapsåret 2024-01-01 - 2024-12-31.

Information om verksamheten

Moderbolaget

Stureplansgruppen AB är moderbolag i upplevelsekoncernen Stureplansgruppen. Moderbolagets verksamhet består främst av administration och förvaltning för koncernbolagens del. Bolaget har sitt säte i Stockholm.

Koncernen

Stureplansgruppen är en av landets ledande aktörer inom restaurang-, event-, hotell- och upplevelseindustrin, och är en av Sveriges största privatägda restaurangkoncerner.

Verksamheten har vuxit betydande från år 2010 och framåt. Koncernens uppkomna resultat har, efter en medveten och noga planerad strategi, kontinuerligt återinvesterats i nya verksamheter. Effekterna av den starka tillväxten har varit förväntade och skett under aktiv kontroll av styrelse och VD. Stureplansgruppen har förstärkt sin verksamhetsbredd, och har med den betydande tillväxten under de senaste åren befäst sin position inom besöksnäringen.

Ägarförhållanden

Stureplansgruppen AB ägs av Baldakinen Holding AB, org nr 556759-0913, F. Holmström Private Equity AB, org nr 556724-4800 och Cinder Invest AB, org nr 559256-2630, samtliga med säte i Stockholm. Moderföretag i den största koncern där Stureplansgruppen AB är dotterföretag och koncernredovisning upprättas, är Baldakinen Holding AB, org nr 556759-0913, där aktierna ägs av Vimal Kovac samt Petter Stordalen genom Strawberry Equities AS.

Väsentliga händelser under räkenskapsåret

Under 2024 har koncernen utökat närvaron i Göteborg genom att tillträda Dicksonska Palatset där verksamhet kommer att öppna under 2025.

2025041605036

D

B

L

N

A

Utveckling av omsättning, resultat och ställning

Koncernen

Belopp i KSEK	2024	2023	2022	2021	2020
Nettoomsättning	1 666 188	1 670 292	1 496 478	811 158	565 008
Resultat efter finansiella poster	8 249	15 090	102 848	-48 019	-178 042
Årets resultat	4 741	4 351	76 995	-14 918	-179 574
Balansomslutning	843 062	895 939	804 998	717 848	642 783
Antal helårsanställda	1 049	1 202	1 041	627	672
Soliditet %	15,2	9,5	14,9	5,1	neg

Moderföretaget

Belopp i KSEK	2024	2023	2022	2021	2020
Nettoomsättning	10 469	11 145	2 720	6 289	7 887
Resultat efter finansiella poster	-10 619	121 600	-81 702	-77 719	-44 046
Årets resultat	56 600	182 165	1 010	-40 195	-44 046
Balansomslutning	390 881	346 048	604 585	527 532	527 332
Antal helårsanställda	34	35	36	31	37
Soliditet %	77,3	70,1	12,6	14,3	2,3

Definition soliditet: Eget kapital och obeskattade reserver (med avdrag för uppskjuten skatt) i förhållande till balansomslutningen.

Förväntad framtida utveckling

Under 2025 är avsikten att växa med några nyöppnade verksamheter. De närmaste åren kommer fortsatt att kännetecknas av ytterligare insatser för att nå en förbättrad och uthållig lönsamhet. Koncernens framtidsutsikter bedöms vara mycket goda.

För ytterligare information om de olika verksamheterna hänvisas till koncernens hemsida www.stureplansgruppen.se.

Hållbarhetsupplysningar

Minimikravet för Stureplansgruppen är att i alla avseenden följa lagar, förordningar, myndighetskrav och försäkra att det systematiska miljöarbetet bedrivs som en integrerad del i den ordinarie verksamheten. Det systematiska arbetsmiljöarbetet innebär att undersöka, förebygga, genomföra och följa upp åtgärder. Arbetsmiljöarbetet ska även innefatta jämställdhet, mångfald, kompetensutveckling, inflytande och ansvar, stresshantering, droger och missbrukshantering samt frågor kring hot och våld. Samtliga anställda inom koncernen omfattats av kollektivavtal.

Förändring av eget kapital

<i>Belopp i kr</i>	<i>Aktie- kapital</i>	<i>Annat eget kapital inkl årets resultat</i>	<i>Innehav utan bestämmande inflytande</i>	<i>Summa eget kapital</i>
Koncernen				
Eget kapital 2022-12-31	12 626 000	93 466 186	13 626 765	119 718 951
Transaktioner med ägare:				
- Utdelning		-17 250 000		-17 250 000
- Transaktioner med innehavare utan bestämmande inflytande		-17 836 298	-3 832 947	-21 669 245
Årets resultat		4 049 922	300 691	4 350 613
Eget kapital 2023-12-31	12 626 000	62 429 810	10 094 509	85 150 319
Förändring i koncernens sammansättning			12 250	12 250
Transaktioner med ägare:				
- Erhållna aktieägartillskott		40 000 000		40 000 000
- Återbetalda aktieägartillskott		-36 800 000		-36 800 000
- Transaktioner med innehavare utan bestämmande inflytande		34 046 757	1 086 580	35 133 337
Årets resultat		180 475	4 560 837	4 741 312
Eget kapital 2024-12-31	12 626 000	99 857 042	15 754 176	128 237 218

<i>Belopp i kr</i>	<i>Aktie- kapital</i>	<i>Fritt eget kapital</i>	<i>Summa eget kapital</i>
Moderföretaget			
Eget kapital 2022-12-31	12 626 000	63 789 024	76 415 024
Transaktioner med ägare:			
- Utdelning		-17 250 000	-17 250 000
Årets resultat		182 165 055	182 165 055
Eget kapital 2023-12-31	12 626 000	228 704 079	241 330 079
Transaktioner med ägare:			
- Erhållna aktieägartillskott		40 000 000	40 000 000
- Återbetalning av villkorade aktieägartillskott		-36 800 000	-36 800 000
Årets resultat		56 599 974	56 599 974
Eget kapital 2024-12-31	12 626 000	288 504 053	301 130 053

Aktiekapitalet består av 12 626 st aktier med kvotvärde 1 000 kr.

Villkorade, ännu ej återbetalda, aktieägartillskott uppgår per balansdagen till 40.000.000kr.

Förslag till resultatdisposition i moderföretaget

Till årsstämman förfogande står följande medel:

Balanserat resultat	231 904 079
Årets resultat	<u>56 599 974</u>
Kronor	288 504 053

Styrelsen föreslår att medlen disponeras så att
i ny räkning balanseras

	<u>288 504 053</u>
Kronor	288 504 053

Resultatet av moderföretagets och koncernens verksamhet samt den ekonomiska ställningen vid räkenskapsårets utgång framgår i övrigt av efterföljande resultaträkningar, balansräkningar och kassaflödesanalys med noter. Alla belopp redovisas i svenska kronor SEK om inte annat anges särskilt.

2025041605039

①

②

③

④

21

Resultaträkning - koncernen

Belopp i SEK	Not	2024-01-01- 2024-12-31	2023-01-01- 2023-12-31
Rörelsens intäkter			
Nettoomsättning	4	1 666 188 160	1 670 292 070
Övriga rörelseintäkter		25 580 936	25 839 384
Summa rörelsens intäkter		1 691 769 096	1 696 131 454
Rörelsens kostnader			
Råvaror och förnödenheter		-404 870 103	-460 609 947
Övriga externa kostnader	5,6	-614 441 848	-558 414 644
Personalkostnader	7	-560 752 350	-571 846 699
Av- och nedskrivningar av materiella och immateriella anläggningstillgångar		-83 723 980	-73 236 200
Övriga rörelsekostnader		-1 393 358	-2 308 908
Summa rörelsens kostnader		-1 665 181 639	-1 666 416 398
Resultat från andelar i koncernföretag	8	160 405	-
Andel i intresseföretags resultat		642 003	-184 296
Rörelseresultat		27 389 865	29 530 760
Resultat från finansiella poster			
Resultat från övriga värdepapper och fordringar som är anläggningstillgångar	9	761 351	7 878 320
Ränteintäkter och liknande resultatposter		1 366 409	5 678 280
Räntekostnader och liknande resultatposter		-21 268 697	-27 997 767
Resultat efter finansiella poster		8 248 928	15 089 593
Skatt på årets resultat	13	-3 507 616	-10 738 980
Årets resultat		4 741 312	4 350 613
Hänförligt till			
Moderföretagets aktieägare		180 475	4 049 922
Innehav utan bestämmande inflytande		4 560 837	300 691

2025041605040

21

Balansräkning - koncernen

Belopp i SEK	Not	2024-12-31	2023-12-31
TILLGÅNGAR			
Anläggningstillgångar			
Immateriella anläggningstillgångar			
Franchise- och nyttjanderätter, patent, licenser, varumärken samt liknande rättigheter	14	1 956 930	2 600 000
Hysesrätter och liknande rättigheter	15	2 710 556	4 053 889
Goodwill	16	26 396 928	30 108 217
		<u>31 064 414</u>	<u>36 762 106</u>
Materiella anläggningstillgångar			
Byggnader och mark	17	4 563 925	4 611 339
Nedlagda utgifter på annans fastighet	18	260 819 019	276 519 266
Maskiner och andra tekniska anläggningar	19	31 450 419	24 551 664
Inventarier, verktyg och installationer	20	118 548 308	133 228 072
Pågående nyanläggningar	21	24 684 029	36 966 878
		<u>440 065 700</u>	<u>475 877 219</u>
Finansiella anläggningstillgångar			
Andelar i intresseföretag	23	1 776 016	894 945
Andra långfristiga värdepappersinnehav	24	42 226 537	39 149 883
Uppskjuten skattefordran	25	5 484 209	5 660 180
Andra långfristiga fordringar	26	7 719 886	7 809 293
		<u>57 206 648</u>	<u>53 514 301</u>
Summa anläggningstillgångar		<u>528 336 762</u>	<u>566 153 626</u>
Omsättningstillgångar			
Varulager m m			
Råvaror och förnödenheter		56 568 695	58 797 147
		<u>56 568 695</u>	<u>58 797 147</u>
Kortfristiga fordringar			
Kundfordringar		79 755 983	40 902 268
Fordringar hos koncernföretag		62 075 520	41 595 979
Aktuella skattefordringar		650 286	5 700 164
Övriga fordringar		23 521 078	19 911 140
Förutbetalda kostnader och upplupna intäkter	27	71 084 704	113 211 920
		<u>237 087 571</u>	<u>221 321 471</u>
Kassa och bank		21 068 682	49 666 321
Summa omsättningstillgångar		<u>314 724 948</u>	<u>329 784 939</u>
SUMMA TILLGÅNGAR		<u>843 061 710</u>	<u>895 938 565</u>

Balansräkning - koncernen

<i>Belopp i SEK</i>	<i>Not</i>	<i>2024-12-31</i>	<i>2023-12-31</i>
EGET KAPITAL OCH SKULDER			
<i>Eget kapital</i>			
Aktiekapital	29	12 626 000	12 626 000
Annat eget kapital inkl årets resultat		99 857 042	62 429 810
Eget kapital hänförligt till moderföretagets aktieägare		112 483 042	75 055 810
Innehav utan bestämmande inflytande		15 754 176	10 094 509
Summa eget kapital		128 237 218	85 150 319
<i>Avsättningar</i>			
Uppskjuten skatteskuld	30	2 841 755	2 873 770
		2 841 755	2 873 770
<i>Långfristiga skulder</i>			
Skulder till kreditinstitut	31	23 740 577	17 505 238
Övriga långfristiga skulder		175 687 212	237 256 074
		199 427 789	254 761 312
<i>Kortfristiga skulder</i>			
Skulder till kreditinstitut	31	9 834 326	9 009 769
Checkräkningskredit	32	13 591 881	22 158 394
Förskott från kunder		10 055 644	8 271 960
Leverantörsskulder		169 751 885	167 735 668
Skulder till koncernföretag		3 523 060	4 412
Skulder till intresseföretag		1 930 130	388 613
Aktuella skatteskulder		1 151 977	7 336 319
Övriga kortfristiga skulder		174 696 103	180 129 933
Fakturerad men ej upparbetad intäkt	33	13 155 936	11 724 541
Upplupna kostnader och förutbetalda intäkter	34	114 864 006	146 393 555
		512 554 948	553 153 164
SUMMA EGET KAPITAL OCH SKULDER		843 061 710	895 938 565

2025041605042

D

S

L

J

20

Kassaflödesanalys - koncernen

<i>Belopp i SEK</i>	<i>Not</i>	<i>2024-01-01- 2024-12-31</i>	<i>2023-01-01- 2023-12-31</i>
Den löpande verksamheten			
Rörelseresultat		27 389 865	29 530 760
Justeringar för poster som inte ingår i kassaflödet:			
Avskrivningar		83 723 980	73 236 200
Realisationsresultat anläggningstillgångar		3 717 669	10 301 206
Realisationsresultat koncernföretag		-160 405	-
Andel i intresseföretags resultat		-642 003	184 296
Övriga ej likviditetspåverkande poster		139 107	45 062
Erhållen utdelning		761 351	-
Erhållen ränta		1 366 409	5 678 280
Erlagd ränta		-16 329 038	-16 856 332
Återbetald/betald inkomstskatt		-4 515 284	-3 925 978
Kassaflöde från den löpande verksamheten före förändringar av rörelsekapital		95 451 651	98 193 494
<i>Kassaflöde från förändringar i rörelsekapital</i>			
Förändring av varulager		2 228 452	-4 667 540
Förändring av kundfordringar		-38 853 715	36 779 581
Förändring av övriga kortfristiga fordringar		20 119 677	-17 283 184
Förändring av leverantörsskulder		2 090 981	48 755 073
Förändring av övriga kortfristiga skulder		-18 367 074	16 618 974
Kassaflöde från den löpande verksamheten		62 669 972	178 396 398
Investeringsverksamheten			
Förvärv av materiella anläggningstillgångar		-26 199 235	-115 409 517
Förvärv av koncernföretag		12 250	-23 474 951
Avyttring av koncernföretag		-929 940	-
Förvärv av i intresseföretag		-	-12 500
Lämnade aktieägartillskott till intresseföretag		-100 000	-
Förvärv av andra långfristiga värdepappersinnehav		-3 076 654	-6 152 352
Avyttring av andra långfristiga värdepappersinnehav		-	20 000
Lämnade lån		-	-500 000
Reglerade fordringar		-	1 750 000
Förvärv av övriga finansiella anläggningstillgångar		-49 700	-
Kassaflöde från investeringsverksamheten		-30 343 279	-143 779 320
Finansieringsverksamheten			
Upptagna lån		197 048	86 761 562
Amortering av lån		-87 688 205	-93 706 073
Förändring av nyttjad checkräkningskredit		-8 566 512	6 580 971
Utbetald utdelning		-	-17 250 000
Transaktioner med innehavare utan bestämmande inflytande		35 133 337	-6 669 245
Kassaflöde från finansieringsverksamheten		-60 924 332	-24 282 785
Årets kassaflöde		-28 597 639	10 334 293
Likvida medel vid årets början		49 666 321	39 332 028
Likvida medel vid årets slut		21 068 682	49 666 321

2025041605043

J

C

J

J

2

Resultaträkning - moderföretaget

<i>Belopp i SEK</i>	<i>Not</i>	<i>2024-01-01- 2024-12-31</i>	<i>2023-01-01- 2023-12-31</i>
Rörelsens intäkter			
Nettoomsättning	4	10 469 126	11 145 228
Övriga rörelseintäkter		61 448 322	57 649 992
Summa rörelsens intäkter		71 917 448	68 795 220
Rörelsens kostnader			
Råvaror och förnödenheter		-48 057 126	-52 886 433
Övriga externa kostnader	5,6	-52 237 200	-42 404 689
Personalkostnader	7	-32 891 884	-28 333 245
Av- och nedskrivningar av materiella och immateriella anläggningstillgångar		-1 381 191	-1 470 500
Summa rörelsens kostnader		-134 567 401	-125 094 867
Rörelseresultat		-62 649 953	-56 299 647
Resultat från finansiella poster			
Resultat från andelar i koncernföretag	8	40 754 900	182 250 000
Resultat från övriga värdepapper och fordringar som är anläggningstillgångar	9	761 351	-821 680
Ränteintäkter och liknande resultatposter	10	17 143 327	19 832
Räntekostnader och liknande resultatposter	11	-6 628 695	-3 548 552
Resultat efter finansiella poster		-10 619 070	121 599 953
Bokslutsdispositioner	12	67 111 500	61 751 136
Resultat före skatt		56 492 430	183 351 089
Skatt på årets resultat	13	107 544	-1 186 034
Årets resultat		56 599 974	182 165 055

2025041605044

J

S

J

S

2

Balansräkning - moderföretaget

<i>Belopp i SEK</i>	<i>Not</i>	<i>2024-12-31</i>	<i>2023-12-31</i>
TILLGÅNGAR			
Anläggningstillgångar			
Immateriella anläggningstillgångar			
Franchise- och nyttjanderätter, patent, licenser, varumärken samt liknande rättigheter	14	1 800 000	2 400 000
		<u>1 800 000</u>	<u>2 400 000</u>
Materiella anläggningstillgångar			
Nedlagda utgifter på annans fastighet	18	1 275 271	1 896 571
Inventarier, verktyg och installationer	20	8 760 341	8 802 846
Pågående nyanläggningar	21	1 209 004	-
		<u>11 244 616</u>	<u>10 699 417</u>
Finansiella anläggningstillgångar			
Andelar i koncernföretag	22	15 343 100	14 853 000
Andra långfristiga värdepappersinnehav	24	41 155 537	39 078 883
Uppskjuten skattefordran	25	107 544	-
		<u>56 606 181</u>	<u>53 931 883</u>
Summa anläggningstillgångar		<u>69 650 797</u>	<u>67 031 300</u>
Omsättningstillgångar			
Kortfristiga fordringar			
Kundfordringar		142 250	3 759 562
Fordringar hos koncernföretag		278 791 639	240 966 258
Övriga fordringar		5 663 542	280 891
Förutbetalda kostnader och upplupna intäkter	27	36 488 308	33 863 644
		<u>321 085 739</u>	<u>278 870 355</u>
Kassa och bank		144 560	146 156
Summa omsättningstillgångar		<u>321 230 299</u>	<u>279 016 511</u>
SUMMA TILLGÅNGAR		<u>390 881 096</u>	<u>346 047 811</u>

2025041605045

T

C

T

C

2

Balansräkning - moderföretaget

<i>Belopp i SEK</i>	<i>Not</i>	<i>2024-12-31</i>	<i>2023-12-31</i>
EGET KAPITAL OCH SKULDER			
<i>Eget kapital</i>	28		
<i>Bundet eget kapital</i>			
Aktiekapital	29	12 626 000	12 626 000
		<u>12 626 000</u>	<u>12 626 000</u>
<i>Fritt eget kapital</i>			
Balanserat resultat		231 904 079	46 539 025
Årets resultat		56 599 974	182 165 055
		<u>288 504 053</u>	<u>228 704 080</u>
Summa eget kapital		<u>301 130 053</u>	<u>241 330 080</u>
<i>Obeskattade reserver</i>			
Periodiseringsfonder		1 418 864	1 418 864
		<u>1 418 864</u>	<u>1 418 864</u>
<i>Långfristiga skulder</i>	31		
Övriga långfristiga skulder		25 948 306	39 038 929
		<u>25 948 306</u>	<u>39 038 929</u>
<i>Kortfristiga skulder</i>			
Skulder till kreditinstitut	31	-	73 052
Checkräkningskredit	32	13 591 881	22 158 394
Leverantörsskulder		9 659 562	17 953 809
Skulder till koncernföretag		12 964 942	580 965
Skulder till intresseföretag		814 403	-
Aktuella skatteskulder		-	467 514
Övriga kortfristiga skulder		17 801 333	18 334 272
Upplupna kostnader och förutbetalda intäkter	34	7 551 752	4 691 932
		<u>62 383 873</u>	<u>64 259 938</u>
SUMMA EGET KAPITAL OCH SKULDER		<u>390 881 096</u>	<u>346 047 811</u>

2025041605046

D

S

F

D

2

Noter

Not 1 Redovisnings- och värderingsprinciper

Årsredovisningen har upprättats i enlighet med årsredovisningslagen och Bokföringsnämndens allmänna råd BFNAR 2012:1 Årsredovisning och koncernredovisning (K3). Tillämpade principer är oförändrade jämfört med föregående år.

De viktigaste redovisnings- och värderingsprinciperna som har använts vid upprättande av årsredovisningen och koncernredovisningen sammanfattas nedan.

Koncernredovisning

Koncernredovisningen omfattar moderföretaget och samtliga dotterföretag. Dotterföretag är företag i vilka moderföretaget direkt eller indirekt innehar mer än 50 % av röstetalet eller på annat sätt har ett bestämmande inflytande. Bestämmande inflytande innebär en rätt att utforma ett företags finansiella och operativa strategier i syfte att erhålla ekonomiska fördelar.

Förvärvsmetoden

Koncernen tillämpar förvärvsmetoden vid redovisning av rörelseförvärv innebärande att det redovisade värdet av moderföretagets andelar i koncernföretag elimineras genom att avräknas mot dotterföretagets egna kapital vid förvärvet. Moderföretaget upprättar en förvärvsanalys per förvärvstidpunkten för att identifiera koncernens anskaffningsvärde, dels för andelarna, dels för dotterföretagets tillgångar, avsättning och skulder. Ett dotterföretags intäkter och kostnader tas med i koncernredovisningen från och med tidpunkten för förvärvet till och med den tidpunkt då moderföretaget inte längre har ett bestämmande inflytande över dotterföretaget. Redovisningen av rörelseförvärv bygger på enhetssynen. Tillämpningen av enhetssynen innebär att alla tillgångar (inklusive goodwill) och skulder samt intäkter och kostnader medräknas i sin helhet även för delägda dotterföretag. Innehav utan bestämmande inflytande, som redovisas som en del inom eget kapital, representerar den del av ett dotterföretags resultat och nettotillgångar som inte innehåses av koncernen. Koncernen fördelar nettoresultatet för dotterföretagen mellan moderföretagets ägare och innehavare utan bestämmande inflytande baserat på deras respektive ägarandelar.

Goodwill

Koncernmässig goodwill uppkommer när anskaffningsvärdet vid förvärv av andelar i dotterföretag överstiger det i förvärvsanalysen fastställda värdet på det förvärvade företagets identifierbara nettotillgångar. Goodwill redovisas till anskaffningsvärde med avdrag för ackumulerade avskrivningar och eventuell nedskrivning.

Förändringar i ägarandel

Vid förvärv av ytterligare andelar i företag som redan är dotterföretag upprättas inte någon ny förvärvsanalys eftersom moderföretaget redan har bestämmande inflytande. Eftersom förändringar i innehavet i företag som är dotterföretag enbart är en transaktion mellan ägarna redovisas inte någon vinst eller förlust i resultaträkningen utan effekten av transaktionen redovisas enbart i eget kapital.

Vid förvärv av ytterligare andelar i ett företag så att företaget blir dotterföretag upprättas en förvärvsanalys. De sedan tidigare ägda andelarna anses avyttrade. Andelar i ett dotterföretag har förvärvats.

Avyttras andelar i ett dotterföretag eller bestämmande inflytande upphör på annat sätt, anses andelarna som avyttrade i koncernredovisningen och vinst eller förlust vid avyttringen redovisas i koncernresultaträkningen. Om andelar finns kvar efter att bestämmande inflytande har upphört redovisas dessa med det verkliga värdet vid förvärvstidpunkten som anskaffningsvärde.

Intresseföretag

Aktieinnehav i intresseföretag, i vilka koncernen har lägst 20 % och högst 50 % av rösterna eller på annat sätt har ett betydande inflytande över den driftsmässiga och finansiella styrningen, redovisas enligt kapitalandelsmetoden. Kapitalandelsmetoden innebär att det i koncernen redovisade värdet på aktier i intresseföretag motsvaras av koncernens andel i intresseföretagens egna kapital. I koncernens resultaträkning redovisas koncernens andel i intresseföretagens resultat efter skatt under posten Andel i intresseföretags resultat. Erhållna utdelningar från intresseföretag minskar redovisat värde.

Eliminering av transaktioner mellan koncernföretag

Koncerninterna fordringar och skulder, intäkter och kostnader och orealiserade vinster eller förluster som uppkommer vid transaktioner mellan koncernföretag elimineras i sin helhet.

Intäkter

Intäkter från restaurang- och nattklubsverksamhet betalas med kontokort och intäktsredovisas vid försäljningstillfället. Intäkter från evenemang och liknande intäktsredovisas när evenemanget genomförs.

Intäkter värderas till det verkliga värdet av det som erhållits eller kommer att erhållas för varor som levererats och tjänster som utförts, dvs till försäljningspris exklusive handelsrabatter, mängdrabatter och liknande prisavdrag samt mervärdesskatt.

Övriga rörelseintäkter

Övriga rörelseintäkter avser intäkter från aktiviteter utanför bolagets huvudsakliga verksamhet.

Offentliga bidrag

Offentliga bidrag redovisas som intäkt, under Övriga rörelseintäkter, när villkoren för att få bidraget har uppfyllts och de ekonomiska fördelar som är förknippade med transaktionen sannolikt kommer att tillfalla företaget samt inkomsten kan beräknas på ett tillförlitligt sätt. Ett offentligt bidrag förenat med krav på framtida prestation redovisas när prestationen utförs.

Leasing

Ett finansiellt leasingavtal är ett avtal enligt vilket de ekonomiska risker och fördelar som förknippas med ägandet av en tillgång i allt väsentligt överförs från leasegivaren till leasetagaren. Övriga leasingavtal klassificeras som operationella leasingavtal.

Koncernen som leasetagare

Tillgångar som innehåses enligt finansiella leasingavtal redovisas som anläggningstillgångar i koncernens balansräkning till verkligt värde vid leasingperiodens början och till nuvärdet av minimileasingavgifterna om detta är lägre. Den skuld som leasetagaren har gentemot leasegivaren redovisas i balansräkningen under rubriken Långfristiga skulder till kreditinstitut respektive Kortfristiga skulder till kreditinstitut. Leasingbetalningarna fördelas mellan ränta och amortering av skulden. Räntan fördelas över leasingperioden så att varje redovisningsperiod belastas med ett belopp som motsvarar en fast räntesats på den under perioden redovisade skulden. Räntekostnader redovisas i resultaträkningen om de inte är direkt hänförliga till anskaffning av en tillgång som med nödvändighet tar betydande tid i anspråk att färdigställa för avsedd användning och aktiveringsprincipen tillämpas.

Leasingavgifter vid operationella leasingavtal kostnadsförs linjärt över leasingperioden.

Ränteintäkter

Ränteintäkter redovisas i takt med att de intjänas.

Låneutgifter

Samtliga låneutgifter kostnadsförs i den period som de hänförs till och redovisas i posten Räntekostnader och liknande resultatposter.

Inkomstskatter

Skatt på årets resultat utgörs av aktuell skatt och uppskjuten skatt. Skatter redovisas i resultaträkningen. För poster som redovisas i resultaträkningen redovisas därmed sammanhängande skatt i resultaträkningen. För poster som redovisas direkt mot eget kapital redovisas även tillhörande skatteeffekt direkt mot eget kapital.

Aktuell skatt

Aktuell skatt avser inkomstskatt för innevarande räkenskapsår samt den del av tidigare års inkomstskatt som ännu inte har redovisats. Aktuell skatt beräknas på det skattepliktiga resultatet för perioden. Skattepliktigt resultat skiljer sig från det redovisade resultatet i resultaträkningen då det har justerats för ej skattepliktiga intäkter och ej avdragsgilla kostnader samt för intäkter och kostnader som är skattepliktiga eller avdragsgilla i andra perioder. Aktuell skatt beräknas utifrån den skattesats som gäller per balansdagen.

Uppskjuten skatt

Uppskjuten skatt är inkomstskatt för skattepliktigt resultat avseende framtida räkenskapsår till följd av tidigare transaktioner eller händelser. Uppskjuten skatt redovisas på temporära skillnader, mellan redovisade värden för tillgångar och skulder i de finansiella rapporterna och deras skattemässiga värden som används vid beräkning av skattepliktigt resultat samt skattemässiga underskott. Uppskjuten skattefordran avseende underskottsavdrag eller andra framtida skattemässiga avdrag redovisas i den omfattning det är sannolikt att avdragen kan avräknas mot framtida skattemässiga överskott. Värderingen omprövas varje balansdag. Uppskjuten skatt redovisas enligt den så kallade balansräkningsmetoden. Uppskjutna skattefordringar och skatteskulder värderas enligt de skattesatser och skatteregler som är beslutade på balansdagen.

Immateriella anläggningstillgångar

Immateriella anläggningstillgångar, som förvärvats separat, redovisas till anskaffningsvärde efter avdrag för ackumulerade avskrivningar och eventuella nedskrivningar. Avskrivning görs av tillgångens avskrivningsbara belopp över dess nyttjandeperiod och påbörjas när tillgången tas i bruk. Avskrivning av goodwill som uppstod genom förvärv bedöms ha en nyttjandeperiod om 10 år. Avskrivning görs linjärt. Följande nyttjandeperioder tillämpas:

Franchise- och nyttjanderätter, patent, licenser, varumärken samt liknande rättigheter	5 år
Hysesrätter och liknande rättigheter	3-5 år
Goodwill	10 år

Immateriella anläggningstillgångar tas bort från balansräkningen vid utrangering eller avyttring eller när inte framtida ekonomiska fördelar väntas från användning, utrangering eller avyttring av tillgången. När immateriella anläggningstillgångar avyttras bestäms realisationsresultatet som skillnaden mellan försäljningspriset och tillgångens redovisade värde och redovisas i resultaträkningen i någon av posterna Övriga rörelseintäkter eller Övriga rörelsekostnader.

Materiella anläggningstillgångar

Materiella anläggningstillgångar redovisas initialt till anskaffningsvärde inklusive utgifter för att få tillgången på plats och i skick för att kunna användas enligt intentionerna med investeringen. I anskaffningsvärdet ingår inköpspriset och andra direkt hänförliga utgifter såsom utgifter för leverans, hantering, installation, montering, lagfarter och konsulttjänster. Korttidsinventarier och inventarier av mindre värde kostnadsförs löpande. Materiella anläggningstillgångar värderas därefter till anskaffningsvärdet minskat med ackumulerade av- och nedskrivningar. Då skillnaden i förbrukningen av en materiell anläggningstillgångs betydande komponenter bedöms vara väsentlig, delas tillgången upp på dessa komponenter. Avskrivning görs av tillgångens avskrivningsbara belopp över dess nyttjandeperiod och påbörjas när tillgången tas i bruk. Om en tillgång har delats upp på olika komponenter skrivs respektive komponent av separat över dess nyttjandeperiod. Avskrivning görs linjärt. Följande nyttjandeperioder tillämpas:

Byggnader:

- Stomme och grund	100 år
- Innerväggar	50 år
- Fasad, fönster, tak	50 år
- Inre ytskikt	20 år
Nedlagda utgifter på annans fastighet	2-25 år
Maskiner och andra tekniska anläggningar	3-5 år
Inventarier, verktyg och installationer	3-20 år

Materiella anläggningstillgångar tas bort från balansräkningen vid utrangering eller avyttring eller när inte framtida ekonomiska fördelar väntas från användning, utrangering eller avyttring av tillgången eller komponenten. När materiella anläggningstillgångar avyttras bestäms realisationsresultatet som skillnaden mellan försäljningspriset och tillgångens redovisade värde och redovisas i resultaträkningen i någon av posterna Övriga rörelseintäkter eller Övriga rörelsekostnader.

Nedskrivning av immateriella och materiella anläggningstillgångar

Per varje balansdag görs en bedömning av om det föreligger någon indikation på att en tillgångs värde är lägre än dess redovisade värde. Finns det en sådan indikation beräknas tillgångens återvinningsvärde. Om återvinningsvärdet understiger redovisat värde görs en nedskrivning som kostnadsförs. Återvinningsvärdet för en tillgång eller en kassagenererande enhet är normalt nyttjandevärdet. Nyttjandevärdet utgörs av framtida kassaflöden som en tillgång eller en kassagenererande enhet väntas ge upphov till.

Finansiella instrument

Finansiella tillgångar och finansiella skulder redovisas när företaget blir part i det finansiella instrumentets avtalsmässiga villkor. Samtliga finansiella instrument värderas utifrån anskaffningsvärdet. Kundfordringar värderas till anskaffningsvärde med avdrag för befarade förluster. Leverantörsskulder och andra icke-räntebärande skulder värderas till nominella belopp.

Varulager

Varulagret värderas, med tillämpning av först-in först-ut-principen, till det lägsta av anskaffningsvärdet och nettoförsäljningsvärdet på balansdagen.

Likvida medel

Kassa och bank består av kassamedel och disponibla tillgodohavanden hos banker och andra kreditinstitut. Fordringar på kortföretag som regleras inom några dagar, ingår i posten kassa och bank.

Koncernen tillämpar en koncerngemensam cashpool där moderföretaget är huvudkontohavare. Respektive koncernföretags saldo klassificeras antingen som en fordran eller skuld till koncernföretag beroende på dess nettoställning i cashpoolen. Ränta beräknas löpande på marknadsmässiga villkor och redovisas som ränteintäkt eller räntekostnad i respektive bolag.

Ersättningar till anställda

Kortfristiga ersättningar

Kortfristiga ersättningar till anställda, exempelvis löner, semesterersättningar och bonus, är ersättningar till anställda som förfaller inom 12 månader från balansdagen det år som den anställde tjänat in ersättningen. Kortfristiga ersättningar värderas till det odiskonterade beloppet som företaget förväntas betala till följd av den utnyttjade rättigheten.

Avgiftsbestämda pensionsplaner

Företaget betalar fastställda avgifter till andra juridiska personer avseende flera statliga planer och försäkringar för enskilda anställda. Företaget har inga legala eller informella förpliktelser att betala ytterligare avgifter utöver betalningar av den fastställda avgiften som redovisas som en kostnad i den period där den relevanta tjänsten utförs.

Kassaflödesanalys

Kassaflödesanalysen visar koncernens förändringar av företagets likvida medel under räkenskapsåret. Kassaflödesanalysen har upprättats enligt den indirekta metoden. Det redovisade kassaflödet omfattar endast transaktioner som medfört in- och utbetalningar.

Redovisningsprinciper för moderbolaget och dotterföretagen

Skillnader mellan moderföretaget, dotterföretagens och koncernens redovisningsprinciper beskrivs nedan.

Leasing

I moderföretaget och dotterföretagen redovisas samtliga leasingavtal enligt reglerna för operationell leasing.

Utdelningar från dotterföretag

Utdelningar från dotterföretag intäktsredovisas när moderföretagets rätt till utdelning bedöms som säker och beloppet kan beräknas på ett tillförlitligt sätt.

Koncernbidrag

Erhållna och lämnade koncernbidrag redovisas i moderföretaget och dotterföretagen som bokslutsdisposition i resultaträkningen.

Andelar i dotterföretag

Andelar i dotterföretag värderas till anskaffningsvärde i moderföretaget minskad med eventuella nedskrivningar. Utdelningar från dotterföretag redovisas som intäkt.

Andelar i intresseföretag

Andelar i intresseföretag redovisas i dotterföretagen till anskaffningsvärde efter avdrag för eventuella nedskrivningar. Utdelning från andelar i intresseföretag redovisas som intäkt i resultaträkningen. I koncernredovisningen redovisas andelar i intresseföretag enligt kapitalandelsmetoden.

Obeskattade reserver

I moderföretaget och dotterföretagen redovisas obeskattade reserver inklusive uppskjuten skatteskuld. I koncernredovisningen delas obeskattade reserver upp på eget kapital och uppskjuten skatteskuld.

Not 2 Uppskattningar och bedömningar

När finansiella rapporter upprättas måste styrelsen och den verkställande direktören i enlighet med tillämpade redovisnings- och värderingsprinciper göra vissa uppskattningar, bedömningar och antaganden som påverkar redovisning och värdering av tillgångar, avsättningar, skulder, intäkter och kostnader. Uppskattningar och bedömningar är baserade på tidigare erfarenheter och ett antal andra faktorer, som under rådande omständigheter anses vara rimliga vid den tidpunkt då bedömningen görs. Det verkliga utfallet kan avvika från dessa uppskattningar och bedömningar. De områden där sådana uppskattningar och bedömningar kan ha stor betydelse för företaget, och som därmed kan påverka resultat- och balansräkningen i framtiden, beskrivs nedan.

Osäkra fordringar

Kundfordringar värderas till det kassaflöde som förväntas inflyta till företaget. Därmed görs en detaljerad och objektiv genomgång av alla utestående belopp på balansdagen. Alla utomstående kundfordringar äldre än 90 dagar bedöms som osäkra.

Koncernfordringar

Företaget bedömer att det inte föreligger något nedskrivningsbehov.

Aktier i dotterbolag

Nedskrivningsbehovet provas individuellt för aktier och andelar som är väsentliga. Företaget bedömer att det inte föreligger något ytterligare nedskrivningsbehov.

Immateriella tillgångar

Nedskrivningsbehovet provas individuellt för de immateriella tillgångarna. Företaget bedömer att det inte föreligger något nedskrivningsbehov.

Nyttjandeperioder för avskrivningsbara tillgångar

Per varje balansdag görs en genomgång av gällande bedömningar av nyttjandeperioder för avskrivningsbara tillgångar.

Not 3 Inköp och försäljning mellan koncernföretag

	2024-01-01- 2024-12-31	2023-01-01- 2023-12-31
Moderföretaget		
Inköp %	10	11
Försäljning %	43	41

Vid inköp och försäljning mellan koncernföretag tillämpas samma principer för prissättning som vid transaktioner med externa parter.

Not 4 Nettoomsättning per rörelsegren

	2024-01-01- 2024-12-31	2023-01-01- 2023-12-31
Koncernen		
Restaurang	853 188 753	850 236 588
Nattklubb	415 100 696	461 703 329
Event, konferens, hotell	368 387 627	312 121 742
Övriga intäkter	29 511 084	46 230 411
Summa	1 666 188 160	1 670 292 070
Moderföretaget		
Övriga intäkter	10 469 126	11 145 228
Summa	10 469 126	11 145 228

Not 5 Arvode och kostnadsersättning till revisorer

	2024-01-01- 2024-12-31	2023-01-01- 2023-12-31
Koncernen		
<i>Grant Thornton Sweden AB</i>		
Revisionsuppdrag	2 689 500	2 263 546
Revisionsverksamhet utöver revisionsuppdraget	783 048	585 099
Skatterådgivning	202 923	60 751
Summa	3 675 471	2 909 396
Moderföretaget		
<i>Grant Thornton Sweden AB</i>		
Revisionsuppdrag	286 000	771 456
Revisionsverksamhet utöver revisionsuppdraget	752 997	386 501
Skatterådgivning	202 923	60 751
Summa	1 241 920	1 218 708

Not 6 Operationell leasing

	2024-01-01- 2024-12-31	2023-01-01- 2023-12-31
Koncernen		
Under perioden kostnadsförda leasingavgifter	276 658 592	252 629 033
Moderföretaget		
Under perioden kostnadsförda leasingavgifter	16 568 107	15 700 061

Den operationella leasingen utgörs i allt väsentligt av hyra av lokaler och utrustning.

2025041605053

N

Not 7 Antal anställda, löner, andra ersättningar och sociala kostnader

Medelantalet anställda

	2024-01-01- 2024-12-31	2023-01-01- 2023-12-31
Koncernen		
Kvinnor	393	436
Män	656	766
Totalt	1 049	1 202
Moderföretaget		
Kvinnor	23	23
Män	11	12
Totalt	34	35

Löner och ersättningar, pensionskostnader samt övriga sociala kostnader

	2024-01-01- 2024-12-31	2023-01-01- 2023-12-31
Koncernen		
<i>Löner och andra ersättningar</i>		
Styrelse och VD	9 784 035	15 499 221
Övriga anställda	384 516 694	391 283 760
Summa	394 300 729	406 782 981
<i>Sociala kostnader</i>		
Pensionskostnader för styrelse och VD	1 926 819	1 430 041
Pensionskostnader för övriga anställda	22 644 490	23 282 642
Övriga sociala kostnader	136 542 533	138 940 817
Summa	161 113 842	163 653 500
Totalt	555 414 571	570 436 481
Moderföretaget		
<i>Löner och andra ersättningar</i>		
Styrelse och VD	1 674 418	2 662 791
Övriga anställda	19 762 804	14 707 144
Summa	21 437 222	17 369 935
<i>Sociala kostnader</i>		
Pensionskostnader för styrelse och VD	709 670	713 718
Pensionskostnader för övriga anställda	2 573 455	2 335 203
Övriga sociala kostnader	7 046 886	7 105 171
Summa	10 330 011	10 154 092
Totalt	31 767 233	27 524 027

2025041605054

1

2

3

4

N

Fördelning ledande befattningshavare per balansdagen

	2024-12-31	2023-12-31
Koncernen		
<i>Styrelseledamöter</i>		
Kvinnor	15%	16%
Män	85%	84%
<i>Andra personer i företagets ledning inkl VD</i>		
Kvinnor	23%	22%
Män	77%	78%
Moderföretaget		
<i>Styrelseledamöter</i>		
Kvinnor	33%	33%
Män	67%	67%
<i>Andra personer i företagets ledning inkl VD</i>		
Kvinnor	50%	50%
Män	50%	50%


Not 8 Resultat från andelar i koncernföretag

	2024-01-01- 2024-12-31	2023-01-01- 2023-12-31
Koncernen		
Realisationsresultat vid försäljningar	160 405	-
Summa	160 405	-
Moderföretaget		
Utdelningar	-	70 230 000
Anteciperade utdelningar	-	90 000 000
Realisationsresultat vid försäljningar	40 754 900	-
Återförda nedskrivningar	-	22 020 000
Summa	40 754 900	182 250 000

Not 9 Resultat från övriga värdepapper och fordringar som är anläggningstillgångar

	2024-01-01- 2024-12-31	2023-01-01- 2023-12-31
Koncernen		
Utdelningar	761 351	-
Realisationsresultat vid försäljningar	-	8 700 000
Nedskrivningar	-	-821 680
Summa	761 351	7 878 320
Moderföretaget		
Utdelningar	761 351	-
Nedskrivningar	-	-821 680
Summa	761 351	-821 680

2025041605055



2

Not 10 Ränteintäkter och liknande resultatposter

	2024-01-01- 2024-12-31	2023-01-01- 2023-12-31
Moderföretaget		
Ränteintäkter, koncernföretag	17 134 719	11 948
Ränteintäkter, övriga	6 494	7 884
Övrigt	2 114	-
Summa	17 143 327	19 832

Not 11 Räntekostnader och liknande resultatposter

	2024-01-01- 2024-12-31	2023-01-01- 2023-12-31
Moderföretaget		
Räntekostnader, koncernföretag	-	-303 386
Räntekostnader, övriga	-6 625 635	-3 243 050
Övrigt	-3 060	-2 116
Summa	-6 628 695	-3 548 552

Not 12 Bokslutsdispositioner

	2024-01-01- 2024-12-31	2023-01-01- 2023-12-31
Moderföretaget		
Erhållna koncernbidrag	120 291 500	128 400 000
Lämnade koncernbidrag	-53 180 000	-65 230 000
Avsättning till periodiseringsfond	-	-1 418 864
Summa	67 111 500	61 751 136

2025041605056

U

U

U

U

N

Not 13 Skatt på årets resultat

	2024-01-01- 2024-12-31	2023-01-01- 2023-12-31
Koncernen		
Aktuell skatt	-3 356 004	-4 586 241
Uppskjuten skatt	-151 612	-6 152 739
Skatt på årets resultat	-3 507 616	-10 738 980
<i>Avstämning årets skattekostnad</i>		
Redovisat resultat före skatt	8 248 928	15 089 593
Skatt beräknad enligt gällande skattesats 20,6%	-1 699 280	-3 108 456
Skatteeffekter av:		
Ej skattepliktiga intäkter	6 604 997	80 748
Ej avdragsgilla kostnader	-8 611 789	-8 196 607
Intäkter som ska tas upp men inte ingår i redovisat resultat	-37 259	-
Nyttjade ej tidigare aktiverade underskottsavdrag	228 663	842 570
Ej aktiverade underskottsavdrag	-1 301	-62 543
Tidigare ej aktiverade underskottsavdrag	-	6 756
Övrigt	-	-1 315
Summa	-3 515 969	-10 438 847
Skatt hänförlig till tidigare år	8 353	-300 133
Årets redovisade skattekostnad	-3 507 616	-10 738 980
Moderföretaget		
Aktuell skatt	-	-1 186 034
Uppskjuten skatt	107 544	-
Skatt på årets resultat	107 544	-1 186 034
<i>Avstämning årets skattekostnad</i>		
Redovisat resultat före skatt	56 492 430	183 351 089
Skatt beräknad enligt gällande skattesats 20,6%	-11 637 441	-37 770 324
Skatteeffekter av:		
Ej skattepliktiga intäkter	10 777 693	37 543 500
Ej avdragsgilla kostnader	-517 465	-960 954
Kostnader som ska dras av men inte ingår i redovisat resultat	1 492 415	-
Intäkter som ska tas upp men inte ingår i redovisat resultat	-7 658	-
Nyttjade ej tidigare aktiverade underskottsavdrag	-	1 744
Summa	107 544	-1 186 034
Årets redovisade skattekostnad	107 544	-1 186 034

2025041605057

1

2

3

4

22

Not 14 Franchise- och nyttjanderätter, patent, licenser, varumärken samt liknande rättigheter

	2024-12-31	2023-12-31
Koncernen		
Akkumulerade anskaffningsvärden:		
- Vid årets början	5 278 642	1 853 993
- Genom förvärv av koncernföretag	-	424 649
- Omklassificeringar	125 800	3 000 000
- Avyttringar och utrangeringar	-424 649	-
Utgående ackumulerade anskaffningsvärden	4 979 793	5 278 642
Akkumulerade avskrivningar enligt plan:		
- Vid årets början	-2 678 642	-1 472 161
- Genom förvärv av koncernföretag	-	-424 649
- Avyttringar och utrangeringar	424 649	-
- Årets avskrivning enligt plan	-768 870	-781 832
Utgående ackumulerade avskrivningar	-3 022 863	-2 678 642
Redovisat värde vid årets slut	1 956 930	2 600 000
Moderföretaget		
Akkumulerade anskaffningsvärden:		
- Vid årets början	3 186 475	186 475
- Omklassificeringar	-	3 000 000
Utgående ackumulerade anskaffningsvärden	3 186 475	3 186 475
Akkumulerade avskrivningar enligt plan:		
- Vid årets början	-786 475	-165 756
- Årets avskrivning enligt plan	-600 000	-620 719
Utgående ackumulerade avskrivningar	-1 386 475	-786 475
Redovisat värde vid årets slut	1 800 000	2 400 000

Not 15 Hyresrätter och liknande rättigheter

	2024-12-31	2023-12-31
Koncernen		
Akkumulerade anskaffningsvärden:		
- Vid årets början	6 350 500	6 350 500
Utgående ackumulerade anskaffningsvärden	6 350 500	6 350 500
Akkumulerade avskrivningar enligt plan:		
- Vid årets början	-2 296 611	-1 033 959
- Årets avskrivning enligt plan	-1 343 333	-1 262 652
Utgående ackumulerade avskrivningar	-3 639 944	-2 296 611
Redovisat värde vid årets slut	2 710 556	4 053 889

2025041605058

D

S

D

S

N

Not 16 Goodwill

	2024-12-31	2023-12-31
Koncernen		
Akkumulerade anskaffningsvärden:		
- Vid årets början	75 534 829	53 109 058
- Inköp	72 182	22 425 771
Utgående ackumulerade anskaffningsvärden	75 607 011	75 534 829
Akkumulerade avskrivningar enligt plan:		
- Vid årets början	-45 426 612	-41 715 323
- Årets avskrivning enligt plan	-3 783 471	-3 711 289
Utgående ackumulerade avskrivningar	-49 210 083	-45 426 612
Redovisat värde vid årets slut	26 396 928	30 108 217

Not 17 Byggnader och mark

	2024-12-31	2023-12-31
Koncernen		
Akkumulerade anskaffningsvärden:		
- Vid årets början	4 759 574	4 759 574
Utgående ackumulerade anskaffningsvärden	4 759 574	4 759 574
Akkumulerade avskrivningar enligt plan:		
- Vid årets början	-148 235	-100 820
- Årets avskrivning enligt plan	-47 414	-47 415
Utgående ackumulerade avskrivningar	-195 649	-148 235
Redovisat värde vid årets slut	4 563 925	4 611 339
Varav mark	1 594 312	1 594 312

2025041605059

↓

○

↓

○

2

Not 18 Nedlagda utgifter på annans fastighet

	2024-12-31	2023-12-31
Koncernen		
Akkumulerade anskaffningsvärden:		
- Vid årets början	459 699 119	384 916 347
- Inköp	15 495 341	40 243 368
- Genom förvärv av koncernföretag	-	8 349 545
- Omklassificeringar	5 276 622	29 753 836
- Avyttringar och utrangeringar	-	-3 563 977
Utgående ackumulerade anskaffningsvärden	480 471 082	459 699 119
Akkumulerade avskrivningar enligt plan:		
- Vid årets början	-183 179 853	-136 848 133
- Genom förvärv av koncernföretag	-	-6 470 891
- Omklassificeringar	-74 165	-7 850 127
- Avyttringar och utrangeringar	-	877 640
- Årets avskrivning enligt plan	-36 398 045	-32 888 342
Utgående ackumulerade avskrivningar	-219 652 063	-183 179 853
Redovisat värde vid årets slut	260 819 019	276 519 266
Moderföretaget		
Akkumulerade anskaffningsvärden:		
- Vid årets början	4 937 998	4 121 568
- Inköp	80 516	816 430
Utgående ackumulerade anskaffningsvärden	5 018 514	4 937 998
Akkumulerade avskrivningar enligt plan:		
- Vid årets början	-3 041 427	-2 279 857
- Årets avskrivning enligt plan	-701 816	-761 570
Utgående ackumulerade avskrivningar	-3 743 243	-3 041 427
Redovisat värde vid årets slut	1 275 271	1 896 571

Not 19 Maskiner och andra tekniska anläggningar

	2024-12-31	2023-12-31
Koncernen		
Akkumulerade anskaffningsvärden:		
- Vid årets början	41 412 669	53 302 685
- Inköp	19 661 033	17 467 190
- Avyttringar och utrangeringar	-12 312 934	-29 357 206
Utgående ackumulerade anskaffningsvärden	48 760 768	41 412 669
Akkumulerade avskrivningar enligt plan:		
- Vid årets början	-16 861 005	-35 189 123
- Avyttringar och utrangeringar	9 967 622	27 049 198
- Årets avskrivning enligt plan	-10 416 966	-8 721 080
Utgående ackumulerade avskrivningar	-17 310 349	-16 861 005
Redovisat värde vid årets slut	31 450 419	24 551 664

Balansposten avser leasingobjekt som innehas enligt finansiella leasingavtal. Finansiella leasingkulder ingår i Lång- respektive Kortfristiga skulder till kreditinstitut.

2025041605060

10

5

10

5

N

Not 20 Inventarier, verktyg och installationer

	2024-12-31	2023-12-31
Koncernen		
Akkumulerade anskaffningsvärden:		
- Vid årets början	268 835 527	211 374 761
- Inköp	13 574 522	40 543 364
- Genom förvärv av koncernföretag	-	39 879 873
- Omklassificeringar	2 743 096	12 891 616
- Avyttringar och utrangeringar	-88 806	-35 854 087
Utgående ackumulerade anskaffningsvärden	285 064 339	268 835 527
Akkumulerade avskrivningar enligt plan:		
- Vid årets början	-135 607 455	-114 888 642
- Genom förvärv av koncernföretag	-	-35 294 804
- Omklassificeringar	-	7 850 137
- Avyttringar och utrangeringar	57 317	32 549 443
- Årets avskrivning enligt plan	-30 965 893	-25 823 589
Utgående ackumulerade avskrivningar	-166 516 031	-135 607 455
Redovisat värde vid årets slut	118 548 308	133 228 072
Moderföretaget		
Akkumulerade anskaffningsvärden:		
- Vid årets början	10 187 582	6 740 599
- Inköp	36 870	3 446 983
Utgående ackumulerade anskaffningsvärden	10 224 452	10 187 582
Akkumulerade avskrivningar enligt plan:		
- Vid årets början	-1 384 736	-1 296 522
- Årets avskrivning enligt plan	-79 375	-88 214
Utgående ackumulerade avskrivningar	-1 464 111	-1 384 736
Redovisat värde vid årets slut	8 760 341	8 802 846

Not 21 Pågående nyanläggningar

	2024-12-31	2023-12-31
Koncernen		
Akkumulerade anskaffningsvärden:		
- Vid årets början	36 966 878	49 819 362
- Inköp	17 379 372	34 622 785
- Genom förvärv av koncernföretag	-	172 410
- Omklassificeringar	-8 071 353	-46 863 383
- Avyttringar och utrangeringar	-21 590 868	-784 296
Utgående ackumulerade anskaffningsvärden	24 684 029	36 966 878
Redovisat värde vid årets slut	24 684 029	36 966 878
Moderföretaget		
Akkumulerade anskaffningsvärden:		
- Vid årets början	-	3 279 811
- Inköp	1 209 004	-
- Omklassificeringar	-	-3 000 000
- Avyttringar och utrangeringar	-	-279 811
Utgående ackumulerade anskaffningsvärden	1 209 004	-
Redovisat värde vid årets slut	1 209 004	-

2025041605061

10

5

1

5

2

Not 22 Andelar i koncernföretag

	2024-12-31	2023-12-31
Moderföretaget		
Akkumulerade anskaffningsvärden:		
- Vid årets början	149 238 000	291 180 000
- Förvärv	-	3 587 000
- Lämnade aktieägartillskott	500 000	1 500 000
- Återbetalda aktieägartillskott	-	-22 020 000
- Avyttringar	-9 900	-125 009 000
Utgående ackumulerade anskaffningsvärden	149 728 100	149 238 000
Akkumulerade nedskrivningar:		
- Vid årets början	-134 385 000	-156 405 000
- Under året återförda nedskrivningar	-	22 020 000
Utgående ackumulerade nedskrivningar	-134 385 000	-134 385 000
Redovisat värde vid årets slut	15 343 100	14 853 000

Företagets innehav av andelar i koncernföretag

Företagets namn	2024-12-31	2023-12-31
ENTR Group AB	90 100	100 000
Stureplansgruppen Growth AB	1 591 000	1 591 000
Stureplansgruppen Hotels & Resorts AB	9 750 000	9 350 000
Stureplansgruppen Lägenheter AB	125 000	25 000
Stureplansgruppen Restaurang AB	100 000	100 000
Stureplansgruppen Service AB	100 000	100 000
Stureplansgruppen Varumärken AB	3 587 000	3 587 000
Summa	15 343 100	14 853 000

Företagets namn	Org nr	Säte	Kapital- och rösträttsandel i %	Antal andelar
ENTR Group AB	556757-6797	Stockholm	90,1	90 100
Stureplansgruppen Growth AB	556798-0551	Stockholm	91,0	91
Stureplansgruppen Hotels & Resorts AB	556798-0643	Stockholm	100,0	100
Stureplansgruppen Lägenheter AB	559294-2725	Stockholm	100,0	25 000
Stureplansgruppen Restaurang AB	556798-0569	Stockholm	100,0	100
Stureplansgruppen Service AB	556797-6245	Stockholm	100,0	100
Stureplansgruppen Varumärken AB	556592-2407	Stockholm	100,0	1 000

2025041605062

10

10

10

10

10

<i>Indirekt ägda koncernföretag</i>	<i>Org nr</i>	<i>Säte</i>	<i>Dotterbolags kapital- och rösträttsandel i %</i>	<i>Antal andelar</i>
ENTR Group AB				
Arnoldshuset AB	556536-8965	Stockholm	100,00	3 000
Laroy Restaurang AB	556527-7836	Stockholm	100,00	1 000
Café Stureplan KB	969650-3441	Stockholm	100,00	-
Push AB	556850-6330	Stockholm	100,00	50 000
Sturecompagniet AB	556071-8156	Stockholm	100,00	1 200
Stureplansgruppen Growth AB				
Avstämplandet 6112 AB	556114-5938	Göteborg	100,00	3 000
Griffins Steakhouse AB	556165-2206	Stockholm	100,00	1 000
Pixie Restaurang AB	556443-5765	Stockholm	100,00	10 000
Restaurang Birger Jarls Torg AB	556852-6536	Stockholm	100,00	50 000
Stureplansgruppen Franchise AB	556805-9116	Stockholm	100,00	6 000
Klarabergsviadukten Restaurang AB	556805-9124	Stockholm	100,00	100
Stureplansgruppen Hotels & Resorts AB				
Avstämplandet 2542 AB	556578-1761	Stockholm	100,00	50 000
Skepparholmen Hotell AB	556579-7619	Stockholm	100,00	1 000
Bantorget Service Partner AB	556127-2245	Stockholm	100,00	2 000
Berns Salonger AB	556069-5776	Stockholm	100,00	50 000
Berns Group AB	556662-3491	Stockholm	100,00	100 000
Boo Boo Living AB	556051-5313	Stockholm	90,10	901
Hotell Larmvall AB	556673-2698	Stockholm	100,00	1 000
Neglingen AB	556980-0070	Stockholm	100,00	100
Stockholm City Conference Centre AB	556323-2601	Stockholm	100,00	1 000
Stureplansgruppen Live AB	556846-1403	Stockholm	100,00	100
Stureplansgruppen Restaurang AB				
Askling Mat & Event AB	559476-9142	Stockholm	51,00	510
Gotlandsgruppen AB	556841-1242	Stockholm	100,00	50 000
Gurras SPG AB	556723-4207	Stockholm	51,00	510
Hillenbergs AB	556698-7763	Stockholm	90,10	901
Hornsgatan Restaurang AB	556853-3888	Stockholm	100,00	50 000
Humlegårdsgatan 17 Restaurang AB	556800-9020	Stockholm	100,00	1 000
Lavventura AB	556521-0126	Stockholm	90,10	901
Nosh and Chow AB	556725-2522	Stockholm	100,00	1 000
Restaurang Ingmar Bergmans gata AB	556740-0469	Stockholm	70,16	877
Sergel Event & Conference Center AB	556106-4857	Stockholm	100,00	4 000
Storköket i Göteborg AB	556852-6601	Stockholm	100,00	100 000
Stureplansgruppen Vinimport AB	556739-7871	Stockholm	51,00	51
Supper Familjen AB	556721-1999	Stockholm	61,00	610
APO AB	556852-6577	Stockholm	100,00	50 000
APO Åre AB	556725-1359	Åre	90,10	901
Burmeister i Visby AB	556850-8195	Stockholm	100,00	50 000
La Gondola Åre AB	556729-7592	Stockholm	100,00	5 000
Åre Restauranger AB	556987-8027	Stockholm	90,10	45 050
Supper Stockholm AB	556850-6348	Stockholm	100,00	50 000
Uteserveringen Humlegården AB	556686-7387	Stockholm	100,00	1 000
Stureplansgruppen Service AB				
Big Time Stockholm Catering AB	556816-6747	Stockholm	100,00	1 000
Stureplansgruppen Projekt AB	556599-2913	Stockholm	51,00	510
Stureplansgruppen Property AB	556767-4766	Stockholm	100,00	1 000
Stureplansgruppen Venues & Event AB	556767-3859	Stockholm	100,00	100 000

2025041605063

N

Not 23 Andelar i intresseföretag

	2024-12-31	2023-12-31
Koncernen		
Redovisat värde:		
- Vid årets början	894 945	1 066 741
- Förvärv	139 068	12 500
- Lämnade aktieägartillskott	100 000	-
- Årets andel i intresseföretags resultat	642 003	-184 296
Redovisat värde vid årets slut	1 776 016	894 945

<i>Intresseföretag</i>	2024-12-31	2023-12-31
Press Property Consulting AB	440 301	112 888
Studio Sven AB	286 859	355 934
Stureplansgruppen Elservice AB	332 846	-
WRK Spaces AB	716 010	426 123
Summa	1 776 016	894 945

<i>Intresseföretag</i>	<i>Org nr</i>	<i>Säte</i>	<i>Kapital- och rösträttsandel i %</i>	<i>Antal andelar</i>
Press Property Consulting AB	559443-3343	Stockholm	50	125
Studio Sven AB	556991-7692	Stockholm	40	20 000
Stureplansgruppen Elservice AB	559343-7121	Stockholm	45	11 250
WRK Spaces AB	559297-1344	Stockholm	50	125

Not 24 Andra långfristiga värdepappersinnehav

	2024-12-31	2023-12-31
Koncernen		
Akkumulerade anskaffningsvärden:		
- Vid årets början	39 971 563	65 139 211
- Inköp	3 076 654	6 152 352
- Avyttringar och utrangeringar	-	-31 320 000
Utgående ackumulerade anskaffningsvärden	43 048 217	39 971 563
Akkumulerade nedskrivningar:		
- Vid årets början	-821 680	-
- Årets nedskrivningar	-	-821 680
Utgående ackumulerade nedskrivningar	-821 680	-821 680
Redovisat värde vid årets slut	42 226 537	39 149 883

Moderföretaget		
Akkumulerade anskaffningsvärden:		
- Vid årets början	39 900 563	33 748 211
- Inköp	2 076 654	6 152 352
Utgående ackumulerade anskaffningsvärden	41 977 217	39 900 563
Akkumulerade nedskrivningar:		
- Vid årets början	-821 680	-
- Årets nedskrivningar	-	-821 680
Utgående ackumulerade nedskrivningar	-821 680	-821 680
Redovisat värde vid årets slut	41 155 537	39 078 883

2025041605064

T

S

T

S

AN

Not 25 Uppskjuten skattefordran

	2024-12-31	2023-12-31
Koncernen		
Akkumulerade anskaffningsvärden:		
- Vid årets början	5 660 180	10 522 029
- Tillkommande fordringar	266 875	1 390 352
- Reglerade fordringar	-442 846	-6 252 201
Utgående ackumulerade anskaffningsvärden	5 484 209	5 660 180
Redovisat värde vid årets slut	5 484 209	5 660 180
Uppskjuten skattefordran avser		
Skillnad mellan koncern- och skattemässiga värden		
leasade anläggningstillgångar	295 496	252 101
Underskottsavdrag	5 188 713	5 408 079
Summa	5 484 209	5 660 180
Moderföretaget		
Akkumulerade anskaffningsvärden:		
- Vid årets början	-	-
- Tillkommande fordringar	107 544	-
Utgående ackumulerade anskaffningsvärden	107 544	-
Redovisat värde vid årets slut	107 544	-
Uppskjuten skattefordran avser		
Underskottsavdrag	107 544	-
Summa	107 544	-

Not 26 Andra långfristiga fordringar

	2024-12-31	2023-12-31
Koncernen		
Akkumulerade anskaffningsvärden:		
- Vid årets början	7 809 293	9 104 355
- Tillkommande fordringar	49 700	500 000
- Reglerade fordringar	-139 107	-1 795 062
Utgående ackumulerade anskaffningsvärden	7 719 886	7 809 293
Redovisat värde vid årets slut	7 719 886	7 809 293

Not 27 Förutbetalda kostnader och upplupna intäkter

	2024-12-31	2023-12-31
Koncernen		
Förutbetalda hyreskostnader	48 449 788	66 519 843
Upplupna intäkter	207 191	15 898 646
Övriga poster	22 427 725	30 793 431
Summa	71 084 704	113 211 920
Moderföretaget		
Förutbetalda hyreskostnader	3 110 690	2 981 461
Upplupna intäkter	11 771 190	11 486 992
Övriga poster	21 606 428	19 395 191
Summa	36 488 308	33 863 644

2025041605065

10

10

10

10

11

Not 28 Förslag till resultatdisposition i moderföretaget

Till årsstämman förfogande står följande medel:	
Balanserat resultat	231 904 079
Årets resultat	56 599 974
Kronor	288 504 053
Styrelsen föreslår att medlen disponeras så att i ny räkning balanseras	
	288 504 053
Kronor	288 504 053

Not 29 Aktiekapital

<i>Tecknade och betalda aktier</i>	2024-12-31	2023-12-31
Moderföretaget		
Stamaktier	10 101	10 101
Preferensaktier	2 525	2 525
Summa vid årets slut	12 626	12 626

Aktiekapitalet består enbart av till fullo betalda aktier med ett kvotvärde om 1 000 kr. Samtliga aktier berättigar till en röst vardera på bolagsstämman. Preferensaktierna har företräde till utdelning framför stamaktierna.

Not 30 Uppskjuten skatteskuld

	2024-12-31	2023-12-31
Koncernen		
Skillnad mellan bokförings- och skattemässiga värden byggnader	7 094	546
Obeskattade reserver	2 834 661	2 873 224
Summa	2 841 755	2 873 770

Not 31 Långfristiga skulder

Ingen del av koncernens eller moderföretagets skulder förfaller till betalning senare än fem år efter balansdagen enligt nuvarande amorteringsplan.

Not 32 Checkräkningskredit

	2024-12-31	2023-12-31
Koncernen		
Beviljad limit checkräkningskredit varav utnyttjat	100 000 000 13 591 881	100 000 000 22 158 394
Moderföretaget		
Beviljad limit checkräkningskredit varav utnyttjat	100 000 000 13 591 881	100 000 000 22 158 394

2025041605066

⊕

⊕

⊕

⊕

21

Not 33 Fakturerad men ej upparbetad intäkt

	2024-12-31	2023-12-31
Koncernen		
Förutbetalda intäkter	13 155 936	11 724 541
Nedlagda kostnader	-	-
Summa	13 155 936	11 724 541

Not 34 Upplupna kostnader och förutbetalda intäkter

	2024-12-31	2023-12-31
Koncernen		
Upplupna personalrelaterade kostnader	55 176 151	52 658 284
Upplupna hyreskostnader	15 122 533	12 069 956
Övriga poster	44 565 322	81 665 315
Summa	114 864 006	146 393 555
Moderföretaget		
Upplupna personalrelaterade kostnader	3 478 862	3 151 725
Övriga poster	4 072 890	1 540 207
Summa	7 551 752	4 691 932

Not 35 Uppgifter om moderföretag

Stureplansgruppen AB ägs av Baldakinen Holding AB, org nr 556759-0913, F. Holmström Private Equity AB, org nr 556724-4800 och Cinder Invest AB, org nr 559256-2630, samtliga med säte i Stockholm. Moderföretag i den största koncern där Stureplansgruppen AB är dotterföretag och koncernredovisning upprättas, är Baldakinen Holding AB, org nr 556759-0913, där aktierna ägs av Vimal Kovac samt Petter Stordalen genom Strawberry Equities AS.

2025041605067

①

②

③

④

27

Not 36 Ställda säkerheter och eventualförpliktelser

För egna skulder och avsättningar 2024-12-31 2023-12-31

Koncernen

Avseende skulder till kreditinstitut och checkräkningskredit		
Företagsinteckningar	159 000 000	159 000 000
Andelar i koncernföretag	8 904 832	30 366 285
Avseende övriga skulder		
Företagsinteckningar	77 020 000	77 020 000
Tillgångar som innehas med finansiell leasing	31 450 419	24 551 664
Långfristiga fordringar för hyresgaranti	4 241 436	4 275 615
Spärrade bankmedel övrigt	26 045	25 512
Summa ställda säkerheter	280 642 732	295 239 076

Enligt styrelsens bedömning har koncernen inga eventualförpliktelser per 2024-12-31 respektive 2023-12-31.

Moderföretaget

Avseende skulder till kreditinstitut och checkräkningskredit		
Företagsinteckningar	41 000 000	41 000 000
Andelar i koncernföretag	10 040 100	9 650 000
Summa ställda säkerheter	51 040 100	50 650 000

Borgensåtagande till förmån för koncernföretag		
avseende skulder till kreditinstitut	4 109 025	3 137 883
avseende lokalhyra	55 044 099	48 983 269
Summa eventualförpliktelser	59 153 124	52 121 152

Not 37 Väsentliga händelser efter räkenskapsårets slut

Inga väsentliga händelser har skett efter räkenskapsårets slut.

2025041605068

3

1

1

1

2

Underskrifter


Stockholm 2025-03-31



Vimal Kovac
VD, ordförande



Jennica Jonsson



Ola Romney

Vår revisionsberättelse har lämnats 2025-03-31

Grant Thornton Sweden AB



Therése Utengen
Auktoriserad revisor

2025041605069

3

0

U

C

1

Revisionsberättelse

Till bolagsstämman i STUREPLANSGRUPPEN Aktiefbolag

Org.nr. 556530 - 0331

Rapport om årsredovisningen och koncernredovisningen

Uttalanden

Vi har utfört en revision av årsredovisningen och koncernredovisningen för STUREPLANSGRUPPEN Aktiefbolag för år 2024.

Enligt vår uppfattning har årsredovisningen och koncernredovisningen upprättats i enlighet med årsredovisningslagen och ger en i alla väsentliga avseenden rättvisande bild av moderbolagets och koncernens finansiella ställning per den 31 december 2024 och av dessas finansiella resultat och kassaflöden för året enligt årsredovisningslagen. Förvaltningsberättelsen är förenlig med årsredovisningens och koncernredovisningens övriga delar.

Vi tillstyrker därför att bolagsstämman fastställer resultaträkningen och balansräkningen för moderbolaget och koncernen.

Grund för uttalanden

Vi har utfört revisionen enligt International Standards on Auditing (ISA) och god revisions sed i Sverige. Vårt ansvar enligt dessa standarder beskrivs är närmare i avsnittet *Revisorns ansvar*. Vi är oberoende i förhållande till moderbolaget och koncernen enligt god revisors sed i Sverige och har i övrigt fullgjort vårt yrkesetiska ansvar enligt dessa krav.

Vi anser att de revisionsbevis vi har inhämtat är tillräckliga och ändamålsenliga som grund för våra uttalanden.

Styrelsens och verkställande direktörens ansvar

Det är styrelsen och verkställande direktören som har ansvaret för att årsredovisningen och koncernredovisningen upprättas och att den ger en rättvisande bild enligt årsredovisningslagen. Styrelsen och verkställande direktören ansvarar även för den interna kontroll som de bedömer är nödvändig för att upprätta en årsredovisning och koncernredovisning som inte innehåller några väsentliga felaktigheter, vare sig dessa beror på oegentligheter eller misstag.

Vid upprättandet av årsredovisningen och koncernredovisningen ansvarar styrelsen och verkställande direktören för bedömningen av bolagets och koncernens förmåga att fortsätta verksamheten. De upplyser, när så är tillämpligt, om förhållanden som kan påverka förmågan att fortsätta verksamheten och att använda antagandet om fortsatt drift. Antagandet om fortsatt drift tillämpas dock inte om styrelsen och verkställande direktören avser att likvidera bolaget, upphöra med verksamheten eller inte har något realistiskt alternativ till att göra något av detta.

Revisorns ansvar

Våra mål är att uppnå en rimlig grad av säkerhet om huruvida årsredovisningen och koncernredovisningen som helhet inte innehåller några väsentliga felaktigheter, vare sig dessa beror på oegentligheter eller misstag, och att lämna en revisionsberättelse som innehåller våra uttalanden. Rimlig säkerhet är en hög grad av säkerhet, men är ingen garanti för att en revision som utförs enligt ISA och god revisions sed i Sverige alltid kommer att upptäcka en väsentlig felaktighet om en sådan finns. Felaktigheter kan uppstå på grund av oegentligheter eller misstag och anses vara väsentliga om de enskilt eller tillsammans rimligen kan förväntas påverka de ekonomiska beslut som användare fattar med grund i årsredovisningen och koncernredovisningen.

Som del av en revision enligt ISA använder vi professionellt omdöme och har en professionellt skeptisk inställning under hela revisionen. Dessutom:

- identifierar och bedömer vi riskerna för väsentliga felaktigheter i årsredovisningen och koncernredovisningen, vare sig dessa beror på oegentligheter eller misstag, utformar och utför granskningsåtgärder bland annat utifrån dessa risker och inhämtar revisionsbevis som är tillräckliga och ändamålsenliga för att utgöra en grund för våra uttalanden. Risken för att inte upptäcka en väsentlig felaktighet till följd av oegentligheter är högre än för en väsentlig felaktighet som beror på misstag, eftersom oegentligheter kan innefatta agerande i maskopi, förfalskning, avsiktliga utelämnanden, felaktig information eller åsidosättande av intern kontroll.
- skaffar vi oss en förståelse av den del av bolagets interna kontroll som har betydelse för vår revision för att utforma granskningsåtgärder som är lämpliga med hänsyn till omständigheterna, men inte för att uttala oss om effektiviteten i den interna kontrollen.
- utvärderar vi lämpligheten i de redovisningsprinciper som används och rimligheten i styrelsens och verkställande direktörens uppskattningar i redovisningen och tillhörande upplysningar.
- drar vi en slutsats om lämpligheten i att styrelsen och verkställande direktören använder antagandet om fortsatt drift vid upprättandet av årsredovisningen och koncernredovisningen. Vi drar också en slutsats, med grund i de inhämtade revisionsbevisen, om huruvida det finns någon väsentlig osäkerhetsfaktor som avser sådana händelser eller förhållanden som kan leda till betydande tvivel om bolagets och koncernens förmåga att fortsätta verksamheten. Om vi drar slutsatsen att det finns en väsentlig osäkerhetsfaktor, måste vi i revisionsberättelsen fästa uppmärksamheten på upplysningarna i årsredovisningen och koncernredovisningen om den väsentliga osäkerhetsfaktorn eller, om sådana upplysningar är otillräckliga, modifiera uttalandet om årsredovisningen och koncernredovisningen. Våra slutsatser baseras på de revisionsbevis

som inhämtas fram till datumet för revisionsberättelsen. Dock kan framtida händelser eller förhållanden göra att ett bolag och en koncern inte längre kan fortsätta verksamheten.

- utvärderar vi den övergripande presentationen, strukturen och innehållet i årsredovisningen och koncernredovisningen, däribland upplysningarna, och om årsredovisningen och koncernredovisningen återger de underliggande transaktionerna och händelserna på ett sätt som ger en rättvisande bild.
- planerar och utför vi koncernrevisionen för att inhämta tillräckliga och ändamålsenliga revisionsbevis avseende den finansiella informationen för företag eller affärsenheter inom koncernen som grund för att göra ett uttalande avseende koncernredovisningen. Vi ansvarar för styrning, övervakning och genomgång av det revisionsarbete som utförts för koncernrevisionens syfte. Vi är ensamt ansvariga för våra uttalanden.

Vi måste informera styrelsen om bland annat revisionens planerade omfattning och inriktning samt tidpunkten för den. Vi måste också informera om betydelsefulla iakttagelser under revisionen, däribland de eventuella betydande brister i den interna kontrollen som vi identifierat.

Rapport om andra krav enligt lagar och andra författningar

Uttalanden

Utöver vår revision av årsredovisningen och koncernredovisningen har vi även utfört en revision av styrelsens och verkställande direktörens förvaltning för STUREPLANSGRUPPEN Aktiebolag för år 2024 samt av förslaget till dispositioner beträffande bolagets vinst eller förlust.

Vi tillstyrker att bolagsstämman disponerar vinsten enligt förslaget i förvaltningsberättelsen och beviljar styrelsens ledamöter och verkställande direktören ansvarsfrihet för räkenskapsåret.

Grund för uttalanden

Vi har utfört revisionen enligt god revisionssed i Sverige. Vårt ansvar enligt denna beskrivs närmare i avsnittet *Revisorns ansvar*. Vi är oberoende i förhållande till moderbolaget och koncernen enligt god revisorssed i Sverige och har i övrigt fullgjort vårt yrkesetiska ansvar enligt dessa krav.

Vi anser att de revisionsbevis vi har inhämtat är tillräckliga och ändamålsenliga som grund för våra uttalanden.

Styrelsens och verkställande direktörens ansvar

Det är styrelsen som har ansvaret för förslaget till dispositioner beträffande bolagets vinst eller förlust. Vid förslag till utdelning innefattar detta bland annat en bedömning av om utdelningen är försvarlig med hänsyn till de krav som bolagets och koncernens verksamhetsart, omfattning och risker ställer på storleken av

moderbolagets och koncernens egna kapital, konsolideringsbehov, likviditet och ställning i övrigt.

Styrelsen ansvarar för bolagets organisation och förvaltningen av bolagets angelägenheter. Detta innefattar bland annat att fortlöpande bedöma bolagets och koncernens ekonomiska situation och att tillse att bolagets organisation är utformad så att bokföringen, medelsförvaltningen och bolagets ekonomiska angelägenheter i övrigt kontrolleras på ett betryggande sätt. Verkställande direktören ska sköta den löpande förvaltningen enligt styrelsens riktlinjer och anvisningar och bland annat vidta de åtgärder som är nödvändiga för att bolagets bokföring ska fullgöras i överensstämmelse med lag och för att medelsförvaltningen ska skötas på ett betryggande sätt.

Revisorns ansvar

Vårt mål beträffande revisionen av förvaltningen, och därmed vårt uttalande om ansvarsfrihet, är att inhämta revisionsbevis för att med en rimlig grad av säkerhet kunna bedöma om någon styrelseledamot eller verkställande direktören i något väsentligt avseende:

- företagit någon åtgärd eller gjort sig skyldig till någon försummelse som kan föranleda ersättningsskyldighet mot bolaget, eller
- på något annat sätt handlat i strid med aktiebolagslagen, årsredovisningslagen eller bolagsordningen.

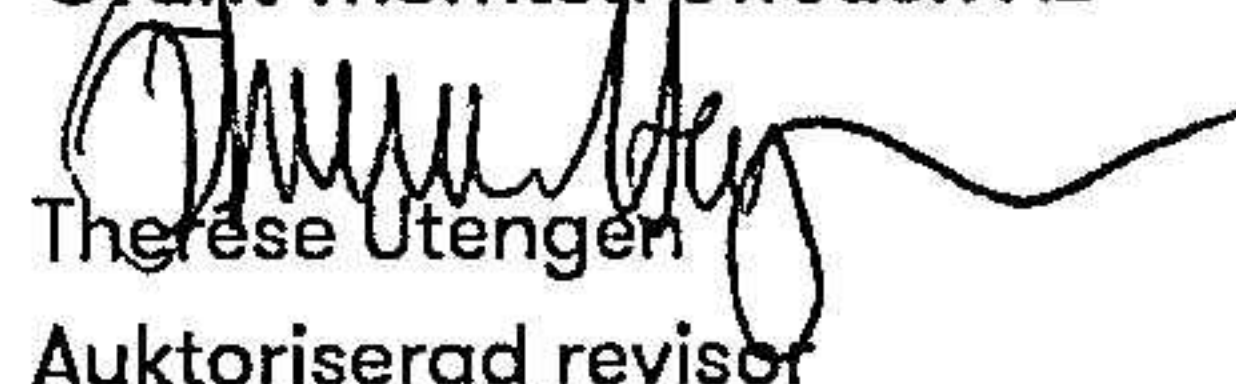
Vårt mål beträffande revisionen av förslaget till dispositioner av bolagets vinst eller förlust, och därmed vårt uttalande om detta, är att med rimlig grad av säkerhet bedöma om förslaget är förenligt med aktiebolagslagen.

Rimlig säkerhet är en hög grad av säkerhet, men ingen garanti för att en revision som utförs enligt god revisionssed i Sverige alltid kommer att upptäcka åtgärder eller försummelser som kan föranleda ersättningsskyldighet mot bolaget, eller att ett förslag till dispositioner av bolagets vinst eller förlust inte är förenligt med aktiebolagslagen.

Som en del av en revision enligt god revisionssed i Sverige använder vi professionellt omdöme och har en professionellt skeptisk inställning under hela revisionen. Granskningen av förvaltningen och förslaget till dispositioner av bolagets vinst eller förlust grundar sig främst på revisionen av räkenskaperna. Vilka tillkommande granskningsåtgärder som utförs baseras på vår professionella bedömning med utgångspunkt i risk och väsentlighet. Det innebär att vi fokuserar granskningen på sådana åtgärder, områden och förhållanden som är väsentliga för verksamheten och där avsteg och överträdelser skulle ha särskild betydelse för bolagets situation. Vi går igenom och prövar fattade beslut, beslutsunderlag, vidtagna åtgärder och andra förhållanden som är relevanta för vårt uttalande om ansvarsfrihet. Som underlag för vårt uttalande om styrelsens förslag till dispositioner beträffande bolagets vinst eller förlust har vi granskat om förslaget är förenligt med aktiebolagslagen.

Stockholm den 31 mars 2025

Grant Thornton Sweden AB


Therese Utengen
Auktoriserad revisor