

Årsredovisning

Bassam Safar AB

Org nr 556837-6197

för räkenskapsåret 2024-01-01 - 2024-12-31

2024-01-01 - 2024-12-31

Styrelsen och verkställande direktören för Bassam Safar AB, org.nr. 556837-6197, lämnar följande årsredovisning för verksamhetsåret under räkenskapsåret 1/1 2024 - 31/12 2024.

Förvaltningsberättelse

Verksamheten

Företaget bedriver IT-konsultmäklarverksamhet med fokus mot bank och finans, samt mot egenutveckling.

Bolaget har arbetat kontinuerligt med kompetensutveckling och marknadsföring.

Flerårsöversikt

	2024	2023	2022	2021	2020
Nettoomsättning (SEK)	0	3 311	0	0	646 514
Resultat efter fin. poster (SEK)	-648	-9 349	-51 264	-40 782	173 004
Soliditet	76,02%	78,57%	56,07%	86,63%	85,66%

Resultatdisposition

Styrelsen och verkställande direktören föreslår att de tillgängliga vinstmedlen:

Balanserat resultat	- 1007 kr
<u>Årets resultat</u>	<u>- 751 kr</u>
	- 1758 kr

disponeras på följande sätt:

Utdelning till aktieägarna	0 kr
<u>Överföring till balanserat resultat</u>	<u>- 1758 kr</u>
	- 1758 kr

Styrelsens uppfattning är att den föreslagna utdelningen ej hindrar bolaget från att fullgöra sina förpliktelser på kort och lång sikt, ej heller att fullgöra erforderliga investeringar. Den föreslagna utdelningen kan därmed försvaras med hänsyn till vad som anförs i ABL 17 kap 3 § 2-3 st. (försiktighetsregeln).

2024-01-01 - 2024-12-31

Resultaträkning

Resultaträkning (SEK)

	2024-01-01 - 2024-12-31	2023-01-01 - 2023-12-31	2022-01-01 - 2022-12-31	2021-01-01 - 2021-12-31	2020-01-01 - 2020-12-31
Rörelseintäkter, lagerförändringar mm					
Nettoomsättning	0	3 311	0	0	646 514
Summa rörelseintäkter, lagerförändringar mm	0	3 311	0	0	646 514
Rörelsekostnader					
Övriga rörelsekostnader	-2 478	-2 695	-6 861	-13 887	-236 558
Personalkostnader (Not 1)	0	-11 528	-44 432	-26 894	-236 951
Summa rörelsekostnader	-2 478	-14 223	-51 293	-40 781	-473 509
Rörelseresultat	-2 478	-10 912	-51 293	-40 782	173 004
Finansiella Poster					
Övriga ränteintäkter och liknande poster	1 830	1 563	29	0	0
Summa finansiella poster	1 830	1 563	29	0	0
Resultat efter finansiella poster	-648	-9 349	-51 264	-40 782	173 004
Förändring av periodiseringsfond	0	7 985	50 765	168 000	-43 251
Summa bokslutsdispositioner	0	7 985	50 765	168 000	-43 251
Resultat före skatt	-648	-1 364	-499	127 218	128 753
Skatter					
Skatt på årets resultat	-103	0	0	-28 561	-28 010
Årets resultat	-751	-1 364	-499	98 656	101 743

2025021000872

2024-01-01 - 2024-12-31

Balansräkning

Balansräkning (SEK)

TILLGÅNGAR	2024-12-31	2023-12-31	2022-12-31	2021-12-31	2020-12-31
Anläggningstillgångar					
<i>Finansiella anläggningstillgångar</i>					
Andra långfristiga värdepappersinnehav	0	0	0	0	0
Summa finansiella anläggningstillgångar	0	0	0	0	0
Summa anläggningstillgångar	0	0	0	0	0
Omsättningstillgångar					
<i>Kortfristiga fordringar</i>					
Övriga fordringar	2 367	1 505	28 590	16 431	14 522
Summa kortfristiga fordringar	2 367	1 505	28 590	16 431	14 522
<i>Kassa och bank</i>					
Kassa och bank	108 525	106 731	136 828	385 130	412 858
Summa kassa och bank	108 525	106 731	136 828	385 130	412 858
Summa omsättningstillgångar	110 892	108 236	165 418	401 561	427 380
SUMMA TILLGÅNGAR	110 892	108 236	165 418	401 561	427 380

EGET KAPITAL OCH SKULDER	2024-12-31	2023-12-31	2022-12-31	2021-12-31	2020-12-31
Eget kapital					
<i>Bundet eget kapital</i>					
Aktiekapital, 1000 aktier	50 000	50 000	50 000	50 000	50 000
Summa bundet eget kapital	50 000	50 000	50 000	50 000	50 000
<i>Fritt eget kapital</i>					
Balanserat resultat	-1 007	356	855	102 198	454
Årets resultat	-751	-1 363	-499	98 656	101 743
Summa fritt eget kapital	-1 758	-1 007	356	200 855	102 198
Summa eget kapital	48 242	48 993	50 356	250 855	152 198
Obeskattade Reserver					
Periodiseringsfonder	45 408	45 408	53 393	104 158	272 158
Summa Obeskattade Reserver	45 408	45 408	53 393	104 158	272 158
Kortfristiga skulder					
Skatteskulder	-516	-826	27 067	32 451	-288
Övriga skulder	17 759	14 663	34 600	14 095	3311
Summa kortfristiga skulder	17 243	13 837	61 667	46 546	3023
SUMMA EGET KAPITAL OCH SKULDER	110 892	108 236	165 418	401 561	427 380

2024-01-01 - 2024-12-31

2025021000873

Värderingsprinciper

Årsredovisningen är upprättad i enlighet med årsredovisningslagen och tillämpar Bokföringsnämndens allmänna råd BFAR 2008:1.

Noter

Not 1 - Personal


Medelantalet anställda under 2024 var 0. Könsfördelning var 0 % män, 0 % kvinnor. Samtliga anställda arbetade i Sverige.

Löner och andra ersättningar samt sociala kostnader (inklusive pensionskostnader) SEK	2024	2023	2022	2021	2020
Styrelse & VD	0	0	20 500	20 200	213 752
Övriga anställda	0	0	0	0	0
Sociala kostnader (varav pensionskostnader)	0	0	6 441	6 346	21 822
Totala löner och ersättningar, sociala kostnader och pensionskostnader	0	0	26 941	26 546	235 574


Not 2 - Förändring av eget kapital

	Aktiekapital	Reservfond	Balanserat resultat	Årets resultat
Belopp vid årets ingång	50 000	0	-1 007	0
Disposition av föregående års resultat			0	
Balanseras i ny räkning			-1 007	
Årets resultat			-751	-751
Belopp vid årets utgång	50 000	0	-1 758	-751

Sollentuna 2025-02-02



Bassam Safar
VD & Styrelseledamot



Fadi Safar
Styrelsesuppleant


15

16

Undertecknad verkställande direktör i Bassam Safar AB (556837-6197) intygar, dels att denna kopia av årsredovisningen stämmer överens med originalet, dels att resultaträkningen och balansräkningen har fastställts på årsstämma 2025-02-02. Årsstämman beslutade att godkänna styrelsens förslag till hur vinsten ska fördelas.

Solna 2025-02-05

Ort och datum



Underskrift



Namnförtydligande