


Årsredovisning
och
Koncernredovisning
för
AB Axel Svensson
556655-6204
Räkenskapsåret
2022

Fastställelseintyg

Undertecknad styrelseledamot i AB Axel Svensson intygar att resultaträkningen och balansräkningen i årsredovisningen för moderbolaget samt koncernresultaträkningen och koncernbalansräkningen har fastställts på årsstämma 2023-07-07. Årsstämman beslutade att godkänna styrelsens förslag till resultatdisposition.

Jag intygar också att innehållet i årsredovisningen och revisionsberättelsen stämmer överens med originalen.

Västerås 2023-07-07



Mattias Svensson

Årsredovisning
och
Koncernredovisning
för
AB Axel Svensson
556655-6204
Räkenskapsåret
2022



Styrelsen och verkställande direktören för AB Axel Svensson avger följande årsredovisning och koncernredovisning för räkenskapsåret 2022.

Årsredovisningen är upprättad i svenska kronor, SEK. Om inte annat särskilt anges, redovisas alla belopp i hela kronor (kr). Uppgifter inom parentes avser föregående år.

Förvaltningsberättelse

Information om verksamheten

Moderbolagets verksamhet är att äga och förvalta dotterbolag.

Koncernbolagen bedriver konstruktion, tillverkning och försäljning av lågspänningsställverk, kontrollutrustning för automation samt fördelningscentraler.

Företaget har sitt säte i Västerås.

Väsentliga händelser under räkenskapsåret

Underkoncernen har under året haft en god orderingång och ökat omsättningen i alla segment. Efterverkningar av framförallt coronapandemin var tydliga under året med stora leveransproblem på olika komponenter vilket påverkat våra leveranser och vårt dagliga arbete. Det har även medfört ekonomiska konsekvenser med ökat värde på våra lager samt material i arbete. Inflationen ökade kraftig under året och även vi har fått höja våra priser. Kombinationen av förseningar i leveranser och ändrade materialpriser har påverkat lönsamheten. Trots detta har vi kunnat öka omsättningen och vända resultatet till positivt för helåret.

Underkoncernen har under året förvärvat fastighetsbolaget NT Nouma UAB, 303 22 3940.


Väsentliga händelser efter räkenskapsårets slut

Koncernens orderingång är fortsatt god, däremot finns viss oro för effekterna av kriget i Ukraina, med ökade energikostnader och leveransproblem.

Ägarförhållanden

Moderbolaget ägs till 50% vardera av Andreas och Mattias Svensson.

Under våren 2022 har moderbolaget ökat sitt ägande i dotterbolaget Elektro Aros Elautomation AB till 100%.



2023072411086

Flerårsöversikt (Tkr)

| Koncernen | 2022 | 2021 | 2020 | 2019 |
|-----------------------------------|---------|---------|---------|---------|
| Nettoomsättning | 129 209 | 117 925 | 117 301 | 118 854 |
| Resultat efter finansiella poster | 1 199 | 8 285 | 1 324 | 2 347 |
| Soliditet (%) | 17 | 33 | 23 | 21 |
| Moderbolaget | 2022 | 2021 | 2020 | 2019 |
| Nettoomsättning | 0 | 0 | 0 | 0 |
| Resultat efter finansiella poster | -675 | 15 000 | 1 480 | 392 |
| Soliditet (%) | 86 | 100 | 32 | 33 |

Förändringar i eget kapital

| Koncernen | Aktie- kapital | Reserver | Annat eget kapital inkl. årets resultat | Minoritets- intresse | Totalt |
|-----------------------------------|-------------------|----------|--|-------------------------|-------------------|
| Belopp vid årets ingång | 100 000 | 0 | 18 296 568 | 2 361 096 | 20 757 664 |
| Utdelning | | | -5 000 000 | | -5 000 000 |
| Förändrade koncernförhållanden | | | | -2 016 733 | -2 016 733 |
| Omräkningsdifferens | | | -60 042 | | -60 042 |
| Årets resultat | | | 915 400 | 20 598 | 935 998 |
| Belopp vid årets utgång | 100 000 | 0 | 14 151 926 | 364 961 | 14 616 887 |

| Moderbolaget | Aktie- kapital | Balanserat resultat | Årets resultat | Totalt |
|---|-------------------|------------------------|-------------------|------------------|
| Belopp vid årets ingång | 100 000 | 41 289 | 15 000 000 | 15 141 289 |
| Disposition enligt beslut av årsstämman: | | | | |
| Utdelning | | -5 000 000 | | -5 000 000 |
| Balanseras i ny räkning | | 15 000 000 | -15 000 000 | 0 |
| Årets resultat | | | -674 767 | -674 767 |
| Belopp vid årets utgång | 100 000 | 10 041 289 | -674 767 | 9 466 522 |

Förslag till vinstdisposition

Styrelsen föreslår att till förfogande stående vinstmedel (kronor):

| | |
|---|------------------|
| balanserad vinst | 10 041 289 |
| årets förlust | -674 767 |
| | 9 366 522 |
| disponeras så att i ny räkning överföres | 9 366 522 |
| | 9 366 522 |

Koncernens och moderbolagets resultat och ställning i övrigt framgår av efterföljande resultat- och balansräkningar samt kassaflödesanalyser med noter.


2023072411087

Koncernens Resultaträkning

| | Not | 2022-01-01 -2022-12-31 | 2021-01-01 -2021-12-31 |
|--|------|---------------------------|---------------------------|
| Nettoomsättning | 1 | 129 208 661 | 117 924 846 |
| Förändring av lagervaror under tillverkning, färdiga varor och pågående arbete för annans räkning | | 0 | -1 417 072 |
| Övriga rörelseintäkter | 2 | 1 039 688 | 10 958 910 |
| | | 130 248 349 | 127 466 683 |
| Rörelsens kostnader | | | |
| Handelsvaror | | -77 405 323 | -78 774 309 |
| Övriga externa kostnader | 3, 4 | -12 451 194 | -10 770 919 |
| Personalkostnader | 5 | -37 017 852 | -27 905 368 |
| Avskrivningar och nedskrivningar av materiella och immateriella anläggningstillgångar | 6 | -862 784 | -504 809 |
| Övriga rörelsekostnader | | -389 746 | -9 414 |
| | | -128 126 899 | -117 964 818 |
| Rörelseresultat | | 2 121 450 | 9 501 865 |
| Resultat från finansiella poster | | | |
| Övriga ränteintäkter och liknande resultatposter | 7 | 84 921 | 10 709 |
| Räntekostnader och liknande resultatposter | 8 | -1 204 420 | -1 227 798 |
| | | -1 119 499 | -1 217 089 |
| Resultat efter finansiella poster | | 1 001 951 | 8 284 776 |
| Resultat före skatt | | 1 001 951 | 8 284 776 |
| Skatt på årets resultat | 9 | -75 321 | -14 340 |
| Uppskjuten skatt | | 9 369 | 42 900 |
| Årets resultat | | 935 999 | 8 313 336 |
| Hänförligt till moderföretagets aktieägare | | 915 400 | 8 027 645 |
| Hänförligt till innehav utan bestämmande inflytande | | 20 598 | 285 691 |

Koncernens Balansräkning

| | Not | 2022-12-31 | 2021-12-31 |
|--|-----|-------------------|-------------------|
| TILLGÅNGAR | | | |
| Anläggningstillgångar | | | |
| <i>Immateriella anläggningstillgångar</i> | | | |
| Balanserade utgifter för utvecklingsarbeten och liknande arbeten | 10 | 131 000 | 0 |
| Goodwill | 11 | 807 926 | 0 |
| | | 938 926 | 0 |
| <i>Materiella anläggningstillgångar</i> | | | |
| Byggnader och mark | 12 | 2 249 949 | 0 |
| Inventarier, verktyg och installationer | 13 | 1 520 625 | 881 840 |
| | | 3 770 574 | 881 840 |
| <i>Finansiella anläggningstillgångar</i> | | | |
| Andra långfristiga värdepappersinnehav | | 1 405 | 0 |
| Andra långfristiga fordringar | | 0 | 79 055 |
| | | 1 405 | 79 055 |
| Summa anläggningstillgångar | | 4 710 905 | 960 895 |
| Omsättningstillgångar | | | |
| <i>Varulager m m</i> | | | |
| Råvaror och förnödenheter | | 12 097 981 | 7 794 298 |
| Pågående arbete för annans räkning | | 25 920 943 | 10 563 398 |
| | | 38 018 924 | 18 357 696 |
| <i>Kortfristiga fordringar</i> | | | |
| Kundfordringar | | 18 229 568 | 19 241 443 |
| Aktuella skattefordringar | | 265 614 | 0 |
| Övriga fordringar | | 1 522 090 | 1 508 440 |
| Förutbetalda kostnader och upplupna intäkter | 14 | 18 566 258 | 20 336 472 |
| | | 38 583 530 | 41 086 355 |
| <i>Kassa och bank</i> | | 65 420 | 2 286 465 |
| Summa omsättningstillgångar | | 76 667 874 | 61 730 516 |
| SUMMA TILLGÅNGAR | | 81 378 779 | 62 691 411 |




Koncernens Balansräkning

| | Not | 2022-12-31 | 2021-12-31 |
|--|-----|-------------------|-------------------|
| EGET KAPITAL OCH SKULDER | | | |
| Eget kapital | | | |
| Eget kapital hänförligt till moderföretagets aktieägare | | | |
| Aktiekapital | | 100 000 | 100 000 |
| Annat eget kapital inklusive årets resultat | | 14 151 926 | 18 296 568 |
| Eget kapital hänförligt till moderföretagets aktieägare | | 14 251 926 | 18 396 568 |
| Innehav utan bestämmande inflytande | | | |
| Innehav utan bestämmande inflytande | | 364 961 | 2 361 096 |
| Eget kapital hänförligt till minoritetsintresset | | 364 961 | 2 361 096 |
| Summa eget kapital | | 14 616 887 | 20 757 664 |
| Avsättningar | | | |
| Avsättningar för uppskjuten skatt | | 224 854 | 0 |
| | | 224 854 | 0 |
| Långfristiga skulder | | | |
| Skulder till kreditinstitut | 16 | 750 000 | 127 920 |
| Övriga skulder | | 1 299 649 | 0 |
| | | 2 049 649 | 127 920 |
| Kortfristiga skulder | | | |
| Checkräkningskredit | 17 | 6 071 222 | 0 |
| Skulder till kreditinstitut | | 16 602 021 | 10 873 392 |
| Leverantörsskulder | | 30 433 677 | 22 322 646 |
| Aktuella skatteskulder | | 0 | 109 151 |
| Övriga skulder | | 5 408 470 | 3 651 464 |
| Upplupna kostnader och förutbetalda intäkter | 18 | 5 971 999 | 4 849 174 |
| | | 64 487 389 | 41 805 827 |
| SUMMA EGET KAPITAL OCH SKULDER | | 81 378 779 | 62 691 411 |



Koncernens Kassaflödesanalys

| | Not | 2022-01-01 -2022-12-31 | 2021-01-01 -2021-12-31 |
|---|-----|---------------------------|---------------------------|
| Den löpande verksamheten | | | |
| Resultat efter finansiella poster | | 1 001 951 | 8 284 776 |
| Justeringar för poster som inte ingår i kassaflödet m.m | 19 | 953 341 | -9 809 952 |
| Betald skatt | | -450 086 | -14 340 |
| Kassaflöde från den löpande verksamheten före förändringar av rörelsekapital | | 1 505 206 | -1 539 516 |
| Kassaflöde från förändringar i rörelsekapital | | | |
| Förändring av varulager och pågående arbeten | | -19 661 228 | 114 136 |
| Förändring kundfordringar | | 1 011 875 | -1 909 509 |
| Förändring av kortfristiga fordringar | | 1 225 336 | -8 718 375 |
| Förändring leverantörsskulder | | 8 111 031 | 5 635 724 |
| Förändring av kortfristiga skulder | | 14 679 682 | -2 537 570 |
| Kassaflöde från den löpande verksamheten | | 6 871 902 | -8 955 110 |
| Investeringsverksamheten | | | |
| Investeringar i immateriella anläggningstillgångar | | -157 200 | 1 520 |
| Investeringar i materiella anläggningstillgångar | | -1 120 116 | -134 640 |
| Försäljning av materiella anläggningstillgångar | | 0 | 20 086 528 |
| Investeringar i finansiella anläggningstillgångar | | -4 815 010 | -77 650 |
| Försäljning av finansiella anläggningstillgångar | | 77 650 | 0 |
| Kassaflöde från investeringsverksamheten | | -6 014 676 | 19 875 758 |
| Finansieringsverksamheten | | | |
| Upptagna lån | | 1 921 729 | 0 |
| Amortering av lån | | 0 | -7 038 080 |
| Utbetald utdelning | | -5 000 000 | -1 700 000 |
| Kassaflöde från finansieringsverksamheten | | -3 078 271 | -8 738 080 |
| Årets kassaflöde | | -2 221 045 | 2 182 568 |
| Likvida medel vid årets början | | | |
| Likvida medel vid årets början | | 2 286 465 | 103 897 |
| Likvida medel vid årets slut | | 65 420 | 2 286 465 |



2023072411091

Moderbolagets Resultaträkning

| | Not | 2022-01-01 -2022-12-31 | 2021-01-01 -2021-12-31 |
|--|-----|---------------------------|---------------------------|
| | | 0 | 0 |
| Rörelsens kostnader | | | |
| Övriga externa kostnader | 4 | -39 767 | 0 |
| Personalkostnader | 5 | 0 | 0 |
| | | -39 767 | 0 |
| Rörelseresultat | 20 | -39 767 | 0 |
| Resultat från finansiella poster | | | |
| Resultat från andelar i koncernföretag | 21 | -635 000 | 15 000 000 |
| Räntekostnader och liknande resultatposter | 8 | 0 | 0 |
| | | -635 000 | 15 000 000 |
| Resultat efter finansiella poster | | -674 767 | 15 000 000 |
| Resultat före skatt | | -674 767 | 15 000 000 |
| Skatt på årets resultat | 9 | 0 | 0 |
| Årets resultat | | -674 767 | 15 000 000 |

**Moderbolagets
Balansräkning**

Not

2022-12-31

2021-12-31

TILLGÅNGAR

Anläggningstillgångar

Finansiella anläggningstillgångar

Andelar i koncernföretag

22

8 197 800

5 700 000

8 197 800

5 700 000

Summa anläggningstillgångar

8 197 800

5 700 000

Omsättningstillgångar

Kortfristiga fordringar

Fordringar hos koncernföretag

2 869 222

9 423 647

2 869 222

9 423 647

Kassa och bank

0

27 642

Summa omsättningstillgångar

2 869 222

9 451 289

SUMMA TILLGÅNGAR

11 067 022

15 151 289

2023072411092

Moderbolagets Balansräkning

Not

2022-12-31

2021-12-31

EGET KAPITAL OCH SKULDER

Eget kapital

23, 24

Bundet eget kapital

Aktiekapital

100 000

100 000

100 000

100 000

Fritt eget kapital

Balanserad vinst eller förlust

10 041 289

41 289

Årets resultat

-674 767

15 000 000

9 366 522

15 041 289

Summa eget kapital

9 466 522

15 141 289

Långfristiga skulder

Övriga skulder

1 055 867

0

Summa långfristiga skulder

1 055 867

0

Kortfristiga skulder

Övriga skulder

522 133

0

Upplupna kostnader och förutbetalda intäkter

18

22 500

10 000

Summa kortfristiga skulder

544 633

10 000

SUMMA EGET KAPITAL OCH SKULDER

11 067 022

15 151 289

2023072411093

2023072411094

Moderbolagets Kassaflödesanalys

| | Not | 2022-01-01 -2022-12-31 | 2021-01-01 -2021-12-31 |
|---|-----|---------------------------|---------------------------|
| Den löpande verksamheten | | | |
| Resultat efter finansiella poster | | -674 767 | 15 000 000 |
| Justeringar för poster som inte ingår i kassaflödet | 19 | 635 000 | 0 |
| Kassaflöde från den löpande verksamheten före förändring av rörelsekapital | | -39 767 | 15 000 000 |
| Kassaflöde från förändring av rörelsekapitalet | | | |
| Förändring av kortfristiga fordringar | | 6 554 425 | 0 |
| Förändring av kortfristiga skulder | | 534 633 | -9 423 123 |
| Kassaflöde från den löpande verksamheten | | 7 049 291 | 5 576 877 |
| Investeringsverksamheten | | | |
| Investeringar i finansiella anläggningstillgångar | | -3 132 800 | 0 |
| Kassaflöde från investeringsverksamheten | | -3 132 800 | 0 |
| Finansieringsverksamheten | | | |
| Upptagna lån | | 1 055 867 | 0 |
| Utbetald utdelning | | -5 000 000 | -1 700 000 |
| Amortering av lån | | 0 | -3 849 235 |
| Kassaflöde från finansieringsverksamheten | | -3 944 133 | -5 549 235 |
| Årets kassaflöde | | -27 642 | 27 642 |
| Likvida medel vid årets början | | | |
| Likvida medel vid årets början | | 27 642 | 0 |
| Likvida medel vid årets slut | | 0 | 27 642 |



Noter

Redovisnings- och värderingsprinciper

Allmänna upplysningar

Årsredovisningen och koncernredovisningen är upprättad i enlighet med årsredovisningslagen och BFNAR 2012:1 Årsredovisning och koncernredovisning (K3).

Redovisningsprinciperna är oförändrade jämfört med föregående år.

Intäktsredovisning

Intäkter har tagits upp till verkligt värde av vad som erhållits eller kommer att erhållas och redovisas i den omfattning det är sannolikt att de ekonomiska fördelarna kommer att tillgodogöras bolaget och intäkterna kan beräknas på ett tillförlitligt sätt.

Pågående entreprenadarbeten och liknande

Inkomster från uppdrag på löpande räkning redovisas som intäkt i takt med att arbetet utförs och material levereras eller förbrukas innebärande att vinsten från uppdragen avräknas successivt.

Om det inte är sannolikt att betalning kommer att erhållas för belopp som redan har redovisats som intäkt redovisas det belopp som sannolikt inte kommer att erhållas som en kostnad.

I balansräkningen jämförs redovisade intäkter med de belopp som fakturerats beställaren under samma period. Om de fakturerade beloppen överstiger den redovisade intäkten utgör mellanskillnaden en skuld, vilken redovisas som fakturerad men ej upparbetad intäkt. Om intäkten överstiger de fakturerade beloppen utgör mellanskillnaden en fordran vilken redovisas som upparbetad men ej fakturerad intäkt.

Inkomster till fast pris redovisas som intäkt enligt färdigställandemetoden, det vill säga senast när arbetet väsentligen är fullgjort.

I balansräkningen redovisas för ej färdigställda uppdrag nettot av nedlagda kostnader minskat med fakturerade belopp som pågående arbete för annans räkning. Om ett uppdrag befaras gå med förlust redovisas en kostnad omgående i resultaträkningen.

Koncernredovisning

Konsolideringsmetod

Koncernredovisningen har upprättats enligt förvärvsmetoden. Detta innebär att förvärvade verksamheters identifierbara tillgångar och skulder redovisas till marknadsvärde enligt upprättad förvärvsanalys. Överstiger verksamhetens anskaffningsvärde det beräknade marknadsvärdet av de förväntade nettotillgångarna enligt förvärvsanalysen redovisas skillnaden som goodwill.

Transaktioner mellan koncernföretag

Koncerninterna fordringar och skulder samt transaktioner mellan koncernföretag liksom orealiserade vinster elimineras i sin helhet. Orealiserade förluster elimineras också såvida inte transaktionen motsvarar ett nedskrivningsbehov.

Förändring av internvinst under räkenskapsåret har elimineras i koncernresultaträkningen.

Anläggningstillgångar

Immateriella och materiella anläggningstillgångar redovisas till anskaffningsvärde minskat med ackumulerade avskrivningar enligt plan och eventuella nedskrivningar.

Avskrivning sker linjärt över den förväntade nyttjandeperioden med hänsyn till väsentligt restvärde. Följande avskrivningsprocent tillämpas:

| | |
|---|--------|
| Byggnader | 4% |
| Markanläggningar | 5% |
| Inventarier, verktyg och installationer | 10-20% |

Leasingavtal

Företaget redovisar samtliga leasingavtal, såväl finansiella som operationella, som operationella leasingavtal. Operationella leasingavtal redovisas som en kostnad linjärt över leasingperioden.

Varulager

Varulagret har värderats till det lägsta av dess anskaffningsvärde och dess nettoförsäljningsvärde på balansdagen. Med nettoförsäljningsvärde avses varornas beräknade försäljningspris minskat med försäljningskostnader. Den valda värderingsmetoden innebär att inkurans i varulagret har beaktats.

Inkomstskatter

Total skatt utgörs av aktuell skatt och uppskjuten skatt. Skatter redovisas i resultaträkningen, utom då underliggande transaktion redovisas direkt mot eget kapital varvid tillhörande skatteeffekter redovisas i eget kapital.

Aktuell skatt

Aktuell skatt avser inkomstskatt för innevarande räkenskapsår samt den del av tidigare räkenskapsårs inkomstskatt som ännu inte redovisats. Aktuell skatt beräknas utifrån den skattesats som gäller per balansdagen.

Ersättningar till anställda

Ersättningar till anställda avser alla former av ersättningar som företaget lämnar till de anställda. Kortfristiga ersättningar utgörs av bland annat löner, betald semester, betald frånvaro, bonus och ersättning efter avslutad anställning (pension). Kortfristiga ersättningar redovisas som kostnad och en skuld då det finns en legal eller informell förpliktelse att betala ut en ersättning till följd av en tidigare händelse och en tillförlitlig uppskattning av beloppet kan göras.

Nyckeltalsdefinitioner

Nettoomsättning

Rörelsens huvudintäkter, fakturerade kostnader, sidointäkter samt intäktskorrigeringar.

Resultat efter finansiella poster

Resultat efter finansiella intäkter och kostnader men före bokslutsdispositioner och skatter.

Soliditet (%)

Justerat eget kapital (eget kapital och obeskattade reserver med avdrag för uppskjuten skatt) i procent av balansomslutning.

Uppskattningar och bedömningar

Upprättandet av bokslut och tillämpning av redovisningsprinciper, baseras ofta på ledningens bedömningar, uppskattningar och antaganden som anses vara rimliga vid den tidpunkt då bedömningen görs. Uppskattningar och bedömningar är baserade på historiska erfarenheter och ett antal andra faktorer, som under rådande omständigheter anses vara rimliga. Resultatet av dessa används för att bedöma de redovisade värdena på tillgångar och skulder, som inte annars framgår tydligt från andra källor. Det verkliga utfallet kan avvika från dessa uppskattningar och bedömningar. Uppskattningar och antaganden ses över regelbundet.

Enligt företagsledningen är väsentliga bedömningar avseende tillämpade redovisningsprinciper samt källor till osäkerhet i uppskattningar, främst relaterade till kundfordringar, varulager och pågående arbete för annans räkning.

**Not 1 Nettoomsättningens fördelning
Koncernen**

| | 2022 | 2021 |
|---------------------|--------------------|--------------------|
| Försäljning Sverige | 116 837 044 | 112 613 612 |
| Försäljning EU | 12 371 617 | 5 311 234 |
| | 129 208 661 | 117 924 846 |

**Not 2 Övriga rörelseintäkter
Koncernen**

| | 2022 | 2021 |
|--------------------------------------|------------------|-------------------|
| Koncernmässig avyttring av fastighet | | 10 319 306 |
| Övriga intäkter | 1 039 688 | 639 604 |
| | 1 039 688 | 10 958 910 |

**Not 3 Leasingavtal
Koncernen**

Årets leasingkostnader avseende leasingavtal, uppgår till 3 243 373 kronor (2 202 306 kr). I beloppet ingår lokalhyra med 2 419 628 kronor (1 634 410 kr).

**Not 4 Arvode till revisorer
Koncernen**

Med revisionsuppdrag avses granskning av årsredovisningen och bokföringen samt styrelsens och verkställande direktörens förvaltning, övriga arbetsuppgifter som det ankommer på bolagets revisor att utföra samt rådgivning eller annat biträde som föranleds av iakttagelser vid sådan granskning eller genomförandet av sådana övriga arbetsuppgifter.

| | 2022 | 2021 |
|------------------|----------------|----------------|
| Revisionsuppdrag | 194 295 | 128 490 |
| Övriga tjänster | 18 675 | 33 955 |
| | 212 970 | 162 445 |

Moderbolaget

| | 2022 | 2021 |
|------------------|---------------|---------------|
| Revisionsuppdrag | 10 440 | 10 440 |
| | 10 440 | 10 440 |

**Not 5 Anställda och personalkostnader
Koncernen**

| | 2022 | 2021 |
|--|-------------------|-------------------|
| Medelantalet anställda | | |
| Kvinnor | 47 | 41 |
| Män | 60 | 51 |
| | 107 | 92 |
| Löner och andra ersättningar | | |
| Styrelse och verkställande direktör | 2 600 000 | 2 203 000 |
| Övriga anställda | 23 066 131 | 17 111 320 |
| | 25 666 131 | 19 314 320 |
| Sociala kostnader | | |
| Pensionskostnader för styrelse och verkställande direktör | 499 403 | 317 000 |
| Pensionskostnader för övriga anställda | 1 117 702 | 1 075 000 |
| Övriga sociala avgifter enligt lag och avtal | 7 905 341 | 6 168 469 |
| | 9 522 446 | 7 560 469 |
| Totala löner, ersättningar, sociala kostnader och pensionskostnader | 35 188 577 | 26 874 789 |

Moderbolaget

Bolaget har inte haft några anställda och några löner har ej utbetalats.

**Not 6 Avskrivningar och nedskrivningar
Koncernen**

Anläggningstillgångar skrivs av enligt plan över den förväntade nyttjandeperioden med hänsyn till väsentligt restvärde.

Följande avskrivningsprocent tillämpas:

Immateriella anläggningstillgångar

Balanserade utgifter för utvecklingsarbeten 20 %

Materiella anläggningstillgångar

Avskrivning på uppskrivning byggnad 4 %

Avskrivning byggnad 4 %

Inventarier, verktyg och installationer 10-20 %

**Not 7 Övriga ränteintäkter och liknande resultatposter
Koncernen**

| | 2022 | 2021 |
|----------------------|---------------|---------------|
| Övriga ränteintäkter | 84 921 | 10 709 |
| | 84 921 | 10 709 |

2023072411099

**Not 8 Räntekostnader och liknande resultatposter
Koncernen**

| | 2022 | 2021 |
|-----------------------|------------------|------------------|
| Övriga räntekostnader | 1 204 420 | 1 227 789 |
| | 1 204 420 | 1 227 789 |

Moderbolaget

| | 2022 | 2021 |
|--------------------|----------------|----------|
| Årets nedskrivning | 635 000 | 0 |
| | 635 000 | 0 |

**Not 9 Skatt på årets resultat
Koncernen**

| | 2022 | 2021 |
|--|---------------|---------------|
| Skatt på årets resultat | | |
| Aktuell skatt | 75 321 | 14 340 |
| Förändring av uppskjuten skatt avseende temporära skillnader | -9 369 | |
| Totalt redovisad skatt | 65 952 | 14 340 |

Avstämning av effektiv skatt

| | 2022 | | 2021 | |
|--|-------------|----------------|-------------|----------------|
| | Procent | Belopp | Procent | Belopp |
| Redovisat resultat före skatt | | 1 001 951 | | 8 284 776 |
| Skatt enligt gällande skattesats | 20,60 | -206 402 | 20,60 | -1 690 094 |
| Ej avdragsgilla kostnader | | -40 827 | | -72 551 |
| Ej skattepliktiga intäkter | | 72 | | 3 615 404 |
| Skillnader i utländska skattesatser | | 20 422 | | 2 412 |
| Koncernmässiga justeringar | | 0 | | -1 859 933 |
| Förändrad skattesats | | | | -17 120 |
| Övriga skattemässiga justeringar | | | | 7 542 |
| Nyttjade underskottsavdrag | | 244 125 | | 0 |
| Ej skattemässiga avskrivningar i koncernen | | -54 474 | | |
| Underskott från koncernföretag | | -60 587 | | 0 |
| Skattereduktion | | 22 350 | | 0 |
| Redovisad effektiv skatt | 7,52 | -75 321 | 0,17 | -14 340 |

Kvarvarande skattemässigt underskott i koncernen uppgår till 1 235 855 kr, varav 91 168 kr är hänförligt till moderbolaget.

Moderbolaget

| | 2022 | 2021 |
|--------------------------------|----------|----------|
| Skatt på årets resultat | | |
| Aktuell skatt | 0 | 0 |
| Totalt redovisad skatt | 0 | 0 |

Avstämning av effektiv skatt

| | 2022 | | 2021 | |
|--------------------------------------|-------------|----------|-------------|------------|
| | Procent | Belopp | Procent | Belopp |
| Redovisat resultat före skatt | | -674 767 | | 15 000 000 |
| Skatt enligt gällande skattesats | 20,60 | 0 | 20,60 | -3 090 000 |
| Ej skattepliktiga intäkter | | | | 3 090 000 |
| Underskottsavdrag som ej balanserats | | | | 0 |
| Redovisad effektiv skatt | 0,00 | 0 | 0,00 | 0 |

**Not 10 Balanserade utgifter för utvecklingsarbeten och liknande arbeten
Koncernen**

| | 2022-12-31 | 2021-12-31 |
|---|----------------|------------|
| Inköp | 157 200 | 0 |
| Utgående ackumulerade anskaffningsvärden | 157 200 | 0 |
| Årets avskrivningar | -26 200 | 0 |
| Utgående ackumulerade avskrivningar | -26 200 | 0 |
| Utgående redovisat värde | 131 000 | 0 |

**Not 11 Goodwill
Koncernen**

| | 2022-12-31 | 2021-12-31 |
|---|------------------|------------|
| Inköp | 1 009 907 | 0 |
| Utgående ackumulerade anskaffningsvärden | 1 009 907 | 0 |
| Årets avskrivningar | -201 981 | 0 |
| Utgående ackumulerade avskrivningar | -201 981 | 0 |
| Utgående redovisat värde | 807 926 | 0 |

2023072411100

2023072411101

**Not 12 Byggnader och mark
Koncernen**

| | 2022-12-31 | 2021-12-31 |
|---|-------------------|------------|
| Ingående anskaffningsvärden | | 8 851 354 |
| Inköp | 3 316 791 | |
| Försäljningar/utrangeringar | | -8 851 354 |
| Utgående ackumulerade anskaffningsvärden | 3 316 791 | 0 |
| Ingående avskrivningar | | -6 235 236 |
| Försäljningar/utrangeringar | | 6 235 236 |
| Årets avskrivningar | -179 472 | |
| Akkumulerade avskrivningar vid förvärv | -887 370 | |
| Utgående ackumulerade avskrivningar | -1 066 842 | 0 |
| Ingående uppskrivningar | | 9 200 000 |
| Försäljningar/utrangeringar | | -9 200 000 |
| Utgående ackumulerade uppskrivningar | | 0 |
| Utgående redovisat värde | 2 249 949 | 0 |

**Not 13 Inventarier, verktyg och installationer
Koncernen**

| | 2022-12-31 | 2021-12-31 |
|---|-------------------|-------------------|
| Ingående anskaffningsvärden | 3 441 708 | 2 544 248 |
| Inköp | 1 120 116 | 133 140 |
| Försäljningar/utrangeringar | -725 363 | -105 860 |
| Omklassificeringar | | 870 180 |
| Utgående ackumulerade anskaffningsvärden | 3 836 461 | 3 441 708 |
| Ingående avskrivningar | -2 559 868 | -1 366 271 |
| Försäljningar/utrangeringar | 699 163 | |
| Omklassificeringar | | -688 788 |
| Årets avskrivningar | -455 131 | -504 809 |
| Utgående ackumulerade avskrivningar | -2 315 836 | -2 559 868 |
| Utgående redovisat värde | 1 520 625 | 881 840 |

2023072411102

**Not 14 Förutbetalda kostnader och upplupna intäkter
Koncernen**

| | 2022-12-31 | 2021-12-31 |
|-------------------------------|-------------------|-------------------|
| Upplupna intäkter | 16 857 352 | 18 984 828 |
| Övriga förutbetalda kostnader | 1 708 906 | 1 351 644 |
| | 18 566 258 | 20 336 472 |

**Not 15 Uppskjuten skatteskuld
Koncernen**

| | 2022-12-31 | 2021-12-31 |
|--------------------------------|----------------|------------|
| Belopp vid årets ingång | 0 | 2 011 700 |
| Årets avsättningar | 224 854 | |
| Under året återförda belopp | | -2 011 700 |
| Belopp vid årets utgång | 224 854 | 0 |

**Not 16 Långfristiga skulder
Koncernen**

| | 2022-12-31 | 2021-12-31 |
|--|------------------|----------------|
| Skulder som betalas senare än fem år efter balansdagen | 0 | 0 |
| Skulder som ska betalas 2-5 år efter balansdagen | 1 805 867 | 127 920 |
| | 1 805 867 | 127 920 |

**Not 17 Checkräkningskredit
Koncernen**

| | 2022-12-31 | 2021-12-31 |
|--|------------|------------|
| Beviljat belopp på checkräkningskredit uppgår till | 6 000 000 | 4 000 000 |
| Utnyttjad kredit uppgår till | 6 071 222 | 0 |

**Not 18 Upplupna kostnader och förutbetalda intäkter
Koncernen**

| | 2022-12-31 | 2021-12-31 |
|----------------------------|------------------|------------------|
| Upplupna personalkostnader | 5 758 162 | 4 697 132 |
| Övriga upplupna kostnader | 213 837 | 152 042 |
| | 5 971 999 | 4 849 174 |

Moderbolaget

| | 2022-12-31 | 2021-12-31 |
|---------------------------|---------------|---------------|
| Övriga upplupna kostnader | 22 500 | 10 000 |
| | 22 500 | 10 000 |

**Not 19 Justering för poster som inte ingår i kassaflödet
Koncernen**

| | 2022-12-31 | 2021-12-31 |
|-----------------------|----------------|-------------------|
| Avskrivningar | 862 784 | 504 809 |
| Realisationsresultat | 0 | -10 319 306 |
| Valutakursdifferenser | 90 557 | 4 545 |
| | 953 341 | -9 809 952 |

Moderbolaget

| | 2022-12-31 | 2021-12-31 |
|------------------------------------|----------------|------------|
| Nedskrivning andelar dotterföretag | 635 000 | 0 |
| | 635 000 | 0 |

Not 20 Inköp och försäljning mellan koncernföretag

Moderbolaget

Under året har inga koncerninterna inköp eller försäljningar ägt rum.

Not 21 Resultat från andelar i koncernföretag

Moderbolaget

| | 2022 | 2021 |
|-----------------------|----------|-------------------|
| Anticiperad utdelning | 0 | 15 000 000 |
| | 0 | 15 000 000 |

Not 22 Specifikation andelar i koncernföretag

Moderbolaget

| Namn | Kapital- andel | Rösträtts- andel | Antal andelar | Bokfört värde | |
|-----------------------------|-------------------|---------------------|------------------|------------------|--|
| AB Axel Svensson Invest | 100% | 100% | 200 | 4 565 000 | |
| Elektro Aros Elauomation AB | 100% | 100% | 7 500 | 3 632 800 | |
| | | | | 8 197 800 | |
| | Org.nr | Säte | Eget kapital | Resultat | |
| AB Axel Svensson Invest | 556274-6098 | Västerås | 4 565 081 | -254 346 | |
| Elektro Aros Elauomation AB | 556794-7295 | Västerås | 7 548 748 | 1 180 070 | |

Not 23 Antal aktier och kvotvärde

Moderbolaget

| Namn | Antal aktier | Kvot- värde |
|----------------|-----------------|----------------|
| Antal A-Aktier | 1 000 | 100 |
| | 1 000 | |

**Not 24 Disposition av vinst eller förlust
Moderbolaget**

2022-12-31

Förslag till vinstdisposition

Styrelsen föreslår att till förfogande stående vinstmedel:

| | |
|------------------|------------------|
| balanserad vinst | 10 041 289 |
| årets förlust | -674 767 |
| | 9 366 522 |

| | |
|------------------------|------------------|
| disponeras så att | |
| i ny räkning överföres | 9 366 522 |
| | 9 366 522 |

**Not 25 Ställda säkerheter
Koncernen**

2022-12-31

2021-12-31

| | | |
|-------------------------|-------------------|-------------------|
| Företagsinteckning | 11 700 000 | 11 700 000 |
| Belånade kundfordringar | 23 094 568 | 13 389 775 |
| | 34 794 568 | 25 089 775 |

Västerås 2023-07-07

Andreas Svensson
Verkställande direktör

Mattias Svensson

Revisorspåteckning

Min revisionsberättelse har lämnats 2023-07-07

Anders Bärzèn
Auktoriserad revisor

2023072411105



Document history

COMPLETED BY ALL:
07.07.2023 11:33
SENT BY OWNER:
Anders Bärzén • 07.07.2023 10:20
DOCUMENT ID:
HJxpkirBt2
ENVELOPE ID:
ByT1iBBth-HJxpkirBt2

DOCUMENT NAME:
Koncernårsredovisning 2022.pdf
21 pages

Activity log

| RECIPIENT | ACTION* | TIMESTAMP (CET) | METHOD | DETAILS |
|---|-------------------------|--------------------------------------|------------|--|
| 1. ANDREAS SVENSSON andreas.svensson@eael.se | Signed Authenticated | 07.07.2023 10:59 07.07.2023 10:56 | eID Low | Swedish BankID (DOB: 1973/10/24) IP: 194.68.215.214 |
| 2. MATTIAS SVENSSON mattias.svensson@eael.se | Signed Authenticated | 07.07.2023 11:16 07.07.2023 11:15 | eID Low | Swedish BankID (DOB: 1973/10/24) IP: 92.43.36.89 |
| 3. ANDERS BÄRZÉN anders.barzen@se.gt.com | Signed Authenticated | 07.07.2023 11:33 07.07.2023 11:32 | eID Low | Swedish BankID (DOB: 1972/08/29) IP: 88.131.44.131 |

* Action describes both the signing and authentication performed by each recipient. Authentication refers to the ID method used to access the document.

Custom events

No custom events related to this document

Verified ensures that the document has been signed according to the method stated above.
Copies of signed documents are securely stored by Verified.

To review the signature validity, please open this PDF using Adobe Reader.



Revisionsberättelse

Till bolagsstämman i AB Axel Svensson

Org.nr. 556655 - 6204

Rapport om årsredovisningen och koncernredovisningen

Uttalanden

Jag har utfört en revision av årsredovisningen och koncernredovisningen för AB Axel Svensson för år 2022.

Enligt min uppfattning har årsredovisningen och koncernredovisningen upprättats i enlighet med årsredovisningslagen och ger en i alla väsentliga avseenden rättvisande bild av moderbolagets och koncernens finansiella ställning per den 31 december 2022 och av dessas finansiella resultat och kassaflöden för året enligt årsredovisningslagen. Förvaltningsberättelsen är förenlig med årsredovisningens och koncernredovisningens övriga delar.

Jag tillstyrker därför att bolagsstämman fastställer resultaträkningen och balansräkningen för moderbolaget och koncernen.

Grund för uttalanden

Jag har utfört revisionen enligt International Standards on Auditing (ISA) och god revisionssed i Sverige. Mitt ansvar enligt dessa standarder beskrivs är närmare i avsnittet *Revisorns ansvar*. Jag är oberoende i förhållande till moderbolaget och koncernen enligt god revisorssed i Sverige och har i övrigt fullgjort mitt yrkesetiska ansvar enligt dessa krav.

Jag anser att de revisionsbevis jag har inhämtat är tillräckliga och ändamålsenliga som grund för mina uttalanden.

Styrelsens och verkställande direktörens ansvar

Det är styrelsen och verkställande direktören som har ansvaret för att årsredovisningen och koncernredovisningen upprättas och att den ger en rättvisande bild enligt årsredovisningslagen. Styrelsen och verkställande direktören ansvarar även för den interna kontroll som de bedömer är nödvändig för att upprätta en årsredovisning och koncernredovisning som inte innehåller några väsentliga felaktigheter, vare sig dessa beror på oegentligheter eller misstag.

Vid upprättandet av årsredovisningen och koncernredovisningen ansvarar styrelsen och verkställande direktören för bedömningen av bolagets och koncernens förmåga att fortsätta verksamheten. De upplyser, när så är tillämpligt, om förhållanden som kan påverka förmågan att fortsätta verksamheten och att använda antagandet om fortsatt drift. Antagandet om fortsatt drift tillämpas dock inte om styrelsen och verkställande direktören avser att likvidera bolaget, upphöra med verksamheten eller inte har något realistiskt alternativ till att göra något av detta.

Revisorns ansvar

Mina mål är att uppnå en rimlig grad av säkerhet om huruvida årsredovisningen och koncernredovisningen som helhet inte innehåller några väsentliga felaktigheter, vare sig dessa beror på oegentligheter eller misstag, och att lämna en revisionsberättelse som innehåller mina uttalanden. Rimlig säkerhet är en hög grad av säkerhet, men är ingen garanti för att en revision som utförs enligt ISA och god revisionssed i Sverige alltid kommer att upptäcka en väsentlig felaktighet om en sådan finns. Felaktigheter kan uppstå på grund av oegentligheter eller misstag och anses vara väsentliga om de enskilt eller tillsammans rimligen kan förväntas påverka de ekonomiska beslut som användare fattar med grund i årsredovisningen och koncernredovisningen.

Som del av en revision enligt ISA använder jag professionellt omdöme och har en professionellt skeptisk inställning under hela revisionen. Dessutom:

- identifierar och bedömer jag riskerna för väsentliga felaktigheter i årsredovisningen och koncernredovisningen, vare sig dessa beror på oegentligheter eller misstag, utformar och utför granskningsåtgärder bland annat utifrån dessa risker och inhämtar revisionsbevis som är tillräckliga och ändamålsenliga för att utgöra en grund för mina uttalanden. Risken för att inte upptäcka en väsentlig felaktighet till följd av oegentligheter är högre än för en väsentlig felaktighet som beror på misstag, eftersom oegentligheter kan innefatta agerande i maskopi, förfalskning, avsiktliga utelämnanden, felaktig information eller åsidosättande av intern kontroll.
- skaffar jag mig en förståelse av den del av bolagets interna kontroll som har betydelse för min revision för att utforma granskningsåtgärder som är lämpliga med hänsyn till omständigheterna, men inte för att uttala mig om effektiviteten i den interna kontrollen.
- utvärderar jag lämpligheten i de redovisningsprinciper som används och rimligheten i styrelsens och verkställande direktörens uppskattningar i redovisningen och tillhörande upplysningar.
- drar jag en slutsats om lämpligheten i att styrelsen och verkställande direktören använder antagandet om fortsatt drift vid upprättandet av årsredovisningen och koncernredovisningen. Jag drar också en slutsats, med grund i de inhämtade revisionsbevisen, om huruvida det finns någon väsentlig osäkerhetsfaktor som avser sådana händelser eller förhållanden som kan leda till betydande tvivel om bolagets och koncernens förmåga att fortsätta verksamheten. Om jag drar slutsatsen att det finns en väsentlig osäkerhetsfaktor, måste jag i revisionsberättelsen fästa uppmärksamheten på upplysningarna i årsredovisningen och koncernredovisningen om den väsentliga osäkerhetsfaktorn eller, om sådana upplysningar är otillräckliga, modifiera uttalandet om årsredovisningen

och koncernredovisningen. Mina slutsatser baseras på de revisionsbevis som inhämtas fram till datumet för revisionsberättelsen. Dock kan framtida händelser eller förhållanden göra att ett bolag och en koncern inte längre kan fortsätta verksamheten.

- utvärderar jag den övergripande presentationen, strukturen och innehållet i årsredovisningen och koncernredovisningen, däribland upplysningarna, och om årsredovisningen och koncernredovisningen återger de underliggande transaktionerna och händelserna på ett sätt som ger en rättvisande bild.

- inhämtar jag tillräckliga och ändamålsenliga revisionsbevis avseende den finansiella informationen för enheterna eller affärsaktiviteterna inom koncernen för att göra ett uttalande avseende koncernredovisningen.

Jag ansvarar för styrning, övervakning och utförande av koncernrevisionen. Jag är ensam ansvarig för mina uttalanden.

Jag måste informera styrelsen om bland annat revisionens planerade omfattning och inriktning samt tidpunkten för den. Jag måste också informera om betydelsefulla iakttagelser under revisionen, däribland de eventuella betydande brister i den interna kontrollen som jag identifierat.

Rapport om andra krav enligt lagar och andra författningar

Uttalanden

Utöver min revision av årsredovisningen och koncernredovisningen har jag även utfört en revision av styrelsens och verkställande direktörens förvaltning för AB Axel Svensson för år 2022 samt av förslaget till dispositioner beträffande bolagets vinst eller förlust.

Jag tillstyrker att bolagsstämman disponerar vinsten enligt förslaget i förvaltningsberättelsen och beviljar styrelsens ledamot och verkställande direktören ansvarsfrihet för räkenskapsåret.

Grund för uttalanden

Jag har utfört revisionen enligt god revisionssed i Sverige. Mitt ansvar enligt denna beskrivs närmare i avsnittet *Revisorns ansvar*. Jag är oberoende i förhållande till moderbolaget och koncernen enligt god revisorssed i Sverige och har i övrigt fullgjort mitt yrkesetiska ansvar enligt dessa krav.

Jag anser att de revisionsbevis jag har inhämtat är tillräckliga och ändamålsenliga som grund för mina uttalanden.

Styrelsens och verkställande direktörens ansvar

Det är styrelsen som har ansvaret för förslaget till dispositioner beträffande bolagets vinst eller förlust. Vid förslag till utdelning innefattar detta bland annat en bedömning av om utdelningen är försvarlig med hänsyn till de krav som bolagets och koncernens verksamhetsart, omfattning och risker ställer på storleken av moderbolagets och koncernens egna kapital, konsolideringsbehov, likviditet och ställning i övrigt.

Styrelsen ansvarar för bolagets organisation och förvaltningen av bolagets angelägenheter. Detta innefattar bland annat att fortlöpande bedöma bolagets och koncernens ekonomiska situation

och att tillse att bolagets organisation är utformad så att bokföringen, medelsförvaltningen och bolagets ekonomiska angelägenheter i övrigt kontrolleras på ett betryggande sätt. Verkställande direktören ska sköta den löpande förvaltningen enligt styrelsens riktlinjer och anvisningar och bland annat vidta de åtgärder som är nödvändiga för att bolagets bokföring ska fullgöras i överensstämmelse med lag och för att medelsförvaltningen ska skötas på ett betryggande sätt.

Revisorns ansvar

Mitt mål beträffande revisionen av förvaltningen, och därmed mitt uttalande om ansvarsfrihet, är att inhämta revisionsbevis för att med en rimlig grad av säkerhet kunna bedöma om någon styrelseledamot eller verkställande direktören i något väsentligt avseende:

- företagit någon åtgärd eller gjort sig skyldig till någon försummelse som kan föranleda ersättningsskyldighet mot bolaget, eller
- på något annat sätt handlat i strid med aktiebolagslagen, årsredovisningslagen eller bolagsordningen.

Mitt mål beträffande revisionen av förslaget till dispositioner av bolagets vinst eller förlust, och därmed mitt uttalande om detta, är att med rimlig grad av säkerhet bedöma om förslaget är förenligt med aktiebolagslagen.

Rimlig säkerhet är en hög grad av säkerhet, men ingen garanti för att en revision som utförs enligt god revisionssed i Sverige alltid kommer att upptäcka åtgärder eller försummelser som kan föranleda ersättningsskyldighet mot bolaget, eller att ett förslag till dispositioner av bolagets vinst eller förlust inte är förenligt med aktiebolagslagen.

Som en del av en revision enligt god revisionssed i Sverige använder jag professionellt omdöme och har en professionellt skeptisk inställning under hela revisionen. Granskningen av förvaltningen och förslaget till dispositioner av bolagets vinst eller förlust grundar sig främst på revisionen av räkenskaperna. Vilka tillkommande granskningsåtgärder som utförs baseras på min professionella bedömning med utgångspunkt i risk och väsentlighet. Det innebär att jag fokuserar granskningen på sådana åtgärder, områden och förhållanden som är väsentliga för verksamheten och där avsteg och överträdelser skulle ha särskild betydelse för bolagets situation. Jag går igenom och prövar fattade beslut, beslutsunderlag, vidtagna åtgärder och andra förhållanden som är relevanta för mitt uttalande om ansvarsfrihet. Som underlag för mitt uttalande om styrelsens förslag till dispositioner beträffande bolagets vinst eller förlust har jag granskat om förslaget är förenligt med aktiebolagslagen.

Anmärkning

Årsredovisningen har inte upprättats i sådan tid att det varit möjligt att, enligt aktiebolagslagen 7 kap 10§, hålla årsstämma inom sex månader efter räkenskapsåret.



Grant Thornton

Västerås, enligt datum som framgår av elektronisk signering.

Anders Bärzén
Auktoriserad revisor

2023072411108

2023072411109



Document history

COMPLETED BY ALL:
07.07.2023 11:27

SENT BY OWNER:
Anders Bärzén · 07.07.2023 10:12

DOCUMENT ID:
r1e9IYBHFn

ENVELOPE ID:
ryxteKHHYn-r1e9IYBHFn

DOCUMENT NAME:

Revisionsberättelse koncern AB Axel Svensson 2022.pdf

3 pages

Activity log

| RECIPIENT | ACTION* | TIMESTAMP (CET) | METHOD | DETAILS |
|---|---------------|------------------|--------|------------------------------------|
| 1. ANDERS BÄRZÉN anders.barzen@se.gt.com | Signed | 07.07.2023 11:27 | eID | Swedish BankID (DOB: 1972/08/29) |
| | Authenticated | 07.07.2023 11:26 | High | Swedish BankID (SSN: 197208296975) |

* Action describes both the signing and authentication performed by each recipient. Authentication refers to the ID method used to access the document

Custom events

No custom events related to this document

Verified ensures that the document has been signed according to the method stated above. Copies of signed documents are securely stored by Verified.

To review the signature validity, please open this PDF using Adobe Reader.



GDPR
compliant



eIDAS
standard



PADES
sealed