

# Årsredovisning

## Swehealth Worldwide AB

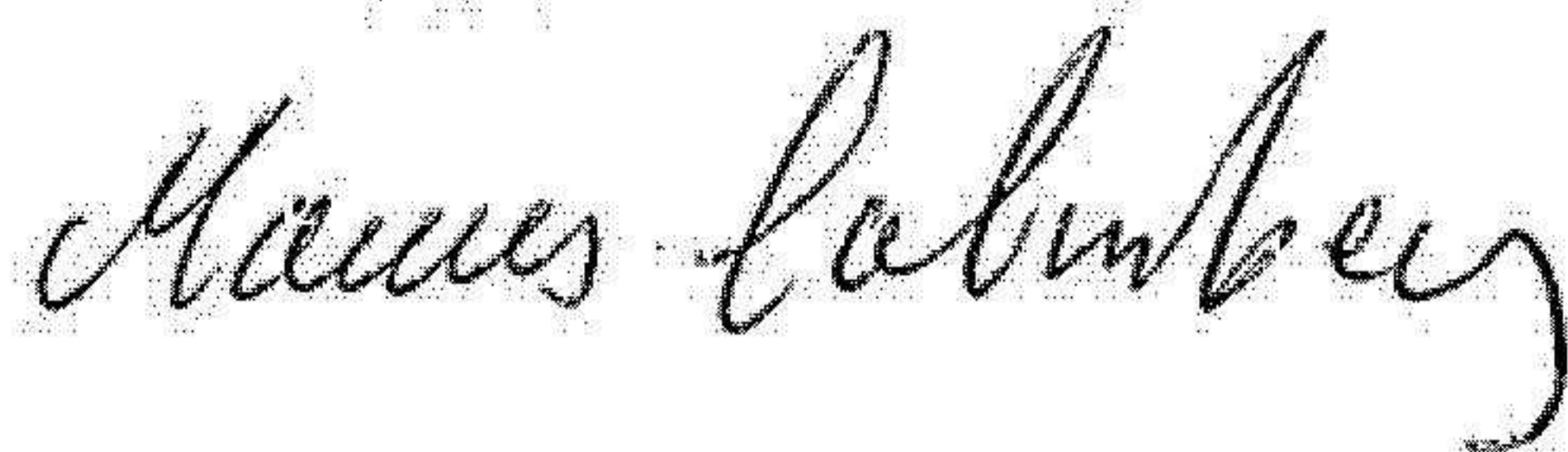
Org.nr 556808-5079

Räkenskapsår 2023-07-01 - 2024-06-30

### Fastställelseintyg

Undertecknad styrelseledamot i Swehealth Worldwide AB intygar, dels att denna kopia av årsredovisningen stämmer överens med originalet, dels att resultaträkningen och balansräkningen i årsredovisningen har fastställts på årsstämman 2024-09-26. Årsstämman beslutade att godkänna styrelsens förslag till resultatdisposition.

Umeå 2024-09-26



Marcus Holmberg

2024110405493

# Årsredovisning

## Swehealth Worldwide AB

Org.nr 556808-5079

Räkenskapsår 2023-07-01 - 2024-06-30

## **Årsredovisning för räkenskapsåret 2023-07-01 - 2024-06-30**

Styrelsen för Swehealth Worldwide AB avger härmed följande årsredovisning.

Styrelsens säte: Umeå

Företagets redovisningsvaluta: Svenska kronor (SEK).

Alla belopp redovisas, om inget annat anges, i kronor (kr).

## Förvaltningsberättelse

### Verksamheten

Bolaget bedriver konsultarbete och försäljning inom artiklar för hälsobranschen samt försäljning av barnvagnar med tillbehör.

Flerårsöversikt (tkr)	2023/24	2022/23	2021/22	2020/21	2019/20
Nettoomsättning	3 156	3 905	5 351	6 859	4 052
Resultat efter finansiella poster	226	-115	467	1 151	254
Balansomslutning	901	735	1 301	1 834	953
Soliditet (%)	46	44	48	63	58

### Förändringar i eget kapital

	Aktie- kapital	Balanserat resultat	Årets resultat	Totalt
Belopp vid årets ingång	50 000	115 630	-16 781	148 849
Disposition enligt beslut av årsstämman:		-16 781	16 781	0
Utdelning		-90 000		-90 000
Årets resultat			131 607	131 607
<b>Belopp vid årets utgång</b>	<b>50 000</b>	<b>8 849</b>	<b>131 607</b>	<b>190 456</b>

### Resultatdisposition

Styrelsen föreslår att till förfogande stående vinstmedel (kronor):

balanserad vinst	8 850
årets vinst	131 607
	<b>140 457</b>

disponeras så att i ny räkning överföres	140 457
	<b>140 457</b>

<b>Resultaträkning</b>	<b>Not</b>	<b>2023-07-01</b>	<b>2022-07-01</b>
	<b>1</b>	<b>-2024-06-30</b>	<b>-2023-06-30</b>
<i>Rörelseintäkter, lagerförändringar m. m.</i>			
Nettoomsättning		3 155 552	3 905 070
<b>Summa rörelseintäkter, lagerförändringar m.m.</b>		<b>3 155 552</b>	<b>3 905 070</b>
<i>Rörelsekostnader</i>			
Handelsvaror		-2 310 095	-3 049 216
Övriga externa kostnader		-411 164	-770 277
Personalkostnader	2	-203 976	-194 679
<b>Summa rörelsekostnader</b>		<b>-2 925 235</b>	<b>-4 014 172</b>
<b>Rörelseresultat</b>		<b>230 317</b>	<b>-109 102</b>
<b>Finansiella poster</b>			
Övriga ränteintäkter och liknande resultatposter		1 565	98
Räntekostnader och liknande resultatposter		-6 377	-5 536
<b>Summa finansiella poster</b>		<b>-4 812</b>	<b>-5 438</b>
<b>Resultat efter finansiella poster</b>		<b>225 505</b>	<b>-114 540</b>
<b>Bokslutsdispositioner</b>			
Förändring av periodiseringsfonder		-58 034	98 000
<b>Summa bokslutsdispositioner</b>		<b>-58 034</b>	<b>98 000</b>
<b>Resultat före skatt</b>		<b>167 471</b>	<b>-16 540</b>
<b>Skatter</b>			
Skatt på årets resultat		-35 864	-241
<b>Årets resultat</b>		<b>131 607</b>	<b>-16 781</b>

**Balansräkning** **Not** **2024-06-30** **2023-06-30**  
1

**TILLGÅNGAR**

*Omsättningstillgångar*

*Varulager m. m.*

Färdiga varor och handelsvaror 414 227 448 422

**Summa varulager 414 227 448 422**

*Kortfristiga fordringar*

Kundfordringar 162 676 120 852

Övriga fordringar 39 745 66 156

Förutbetalda kostnader och upplupna intäkter 13 970 12 429

**Summa kortfristiga fordringar 216 391 199 437**

*Kassa och bank*

Kassa och bank 270 402 87 105

**Summa kassa och bank 270 402 87 105**

**Summa omsättningstillgångar 901 020 734 964**

**SUMMA TILLGÅNGAR 901 020 734 964**

2024110405497

**Balansräkning** Not 2024-06-30 2023-06-30  
1

**EGET KAPITAL OCH SKULDER**

*Eget kapital*

*Bundet eget kapital*

Aktiekapital

50 000

50 000

**Summa bundet eget kapital**

**50 000**

**50 000**

*Fritt eget kapital*

Balanserat resultat

8 850

115 630

Årets resultat

131 607

-16 781

**Summa fritt eget kapital**

**140 457**

**98 849**

**Summa eget kapital**

**190 457**

**148 849**

**Obeskattade reserver**

Periodiseringsfonder

280 212

222 178

**Summa obeskattade reserver**

**280 212**

**222 178**

**Kortfristiga skulder**

Leverantörsskulder

37 231

27 575

Övriga skulder

375 166

256 880

Upplupna kostnader och förutbetalda intäkter

17 954

79 482

**Summa kortfristiga skulder**

**430 351**

**363 937**

**SUMMA EGET KAPITAL OCH SKULDER**

**901 020**

**734 964**

## Noter

### Not 1 Redovisningsprinciper

#### Allmänna upplysningar

Årsredovisningen är upprättad i enlighet med årsredovisningslagen och Bokföringsnämndens allmänna råd (BFNAR 2016:10) om årsredovisning i mindre företag.

#### Nyckeltalsdefinitioner

Nettoomsättning

Rörelsens huvudintäkter, fakturerade kostnader, sidointäkter samt intäktskorrigeringar.

Resultat efter finansiella poster

Resultat efter finansiella intäkter och kostnader men före bokslutsdispositioner och skatter.

Balansomslutning

Företagets samlade tillgångar.

Soliditet (%)

Justerat eget kapital (eget kapital och obeskattade reserver med avdrag för uppskjuten skatt) i procent av balansomslutning.


### Not 2 Medelantalet anställda

	2023-07-01 -2024-06-30	2022-07-01 -2023-06-30
Medelantalet anställda	2	2

Umeå 2024-09-26




Marcus Holmberg



Åke Häger

Fotokopians överensstämmelse  
med originalet intygas:



Ingela Lundberg  
070-604771