

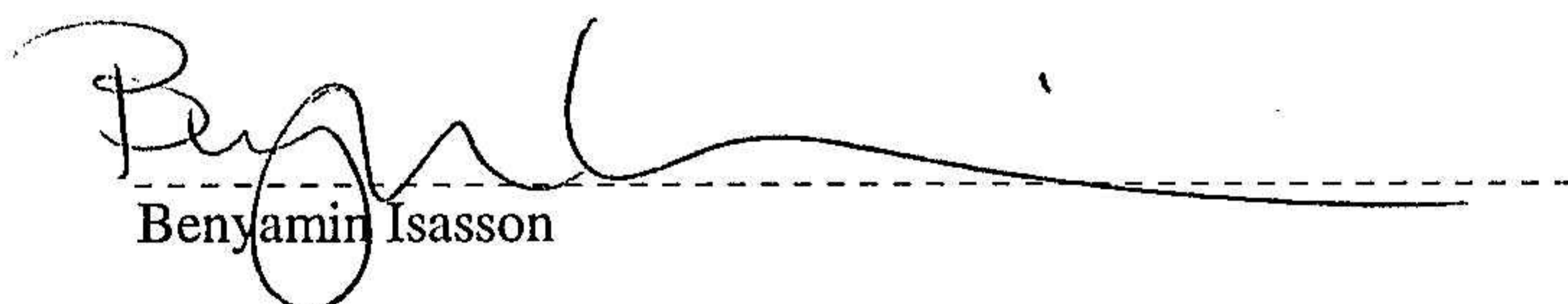
ÅRSREDOVISNING
och
KONCERNREDOVISNING
för
FMF Group AB
Org.nr. 556856-6847

Styrelsen får härmed avlämna årsredovisning och koncernredovisning för räkenskapsåret 2021-07-01 - 2022-06-30

Innehåll	Sida
- förvaltningsberättelse	2
- resultaträkning	4
- balansräkning	5
- kassaflödesanalys	7
- noter	8
- underskrifter	14

Undertecknad styrelseledamot i FMF Group AB intygar härmed, dels att denna kopia av årsredovisningen överensstämmer med originalet, dels att resultat- och balansräkning fastställts på årsstämma den 22 december 2022. Stämman beslöt tillika godkänna styrelsens förslag till vinstdisposition.

Örebro 2022-12-22


Benjamin Isasson

FÖRVALTNINGSBERÄTTELSE

Årsredovisningen är upprättad i svenska kronor, SEK.

Verksamheten

Bolaget är ett holdingbolag som förvaltar dotterbolagsaktier och andra värdepapper.

Företagets säte är Örebro.

Flerårsjämförelse*, koncernen

Belopp i Flerårsjämförelse, koncern visas i KSEK

	2021/2022	2020/2021	2019/2020	2018/2019	2017/2018
Nettoomsättning	578 031	633 109	614 704	535 154	428 115
Res. efter finansiella poster	-8 955	51 248	36 688	27 101	27 349
Soliditet (%)	70,07	67,15	64,95	62,16	75,47
Kassalikviditet (%)	208,91	212,09	191,29	192,59	276,29

*Definitioner av nyckeltal, se noter

Flerårsjämförelse*

Beloppen i Flerårsjämförelse visas i KSEK

	2021/2022	2020/2021	2019/2020	2018/2019	2017/2018
Nettoomsättning	0	0	0	0	0
Res. efter finansiella poster	-955	43 583	27 337	25 042	5 510
Soliditet (%)	94,16	93,41	97,76	98,30	95,54

*Definitioner av nyckeltal, se noter

Ägarförhållanden

Bolaget äger 100% av aktierna i FMF Assistans AB, org.nr 556800-7206 som i sin tur äger 100% av aktierna i Jengla Omsorg AB, org.nr 556889-4421 .

Hållbarhetsupplysningar

Hållbarhetsrapport upprättas av dotterbolaget FMF Assistans AB, org.nr 556800-7206, med säte i Örebro. Hållbarhetsrapporten har överlämnats till revisorn samtidigt som årsredovisningen. Hållbarhetsrapporten finns tillgänglig på [:https://www.fmfassistans.se](https://www.fmfassistans.se).

Förändringar i eget kapital, koncern

	Aktiekapital	Övrigt tillskjutet kapital	Annat eget kapital inkl årets resultat	Innehav utan bestämmande inflytande	Summa eget kapital
Belopp vid årets ingång	50 000	0	229 461 759	2 581 638	232 093 397
Förändring i koncerns struktur	0	0	0	-2 581 638	-2 581 638
Resultatdisp. enl. beslut av årsstämma:					
Utdelning till aktieägare		0	-8 000 000	0	-8 000 000
Årets resultat			-10 308 322	0	-10 308 322
Belopp vid årets utgång	50 000	0	211 153 437	0	211 203 437

FMF Group AB

Org.nr. 556856-6847

Förändringar i eget kapital

	Aktiekapital	Övrigt bundet eget kapital	Övrigt fritt eget kapital	Årets resultat	Summa fritt eget kapital
Belopp vid årets ingång	50 000	0	175 795 753	43 583 115	219 378 868
Resultatdisp. enl. beslut av årsstämma:			43 583 115	-43 583 115	0
Utdelning till aktieägare på extra bolagsstämma.			-8 000 000		-8 000 000
Årets förlust				-1 231 723	-1 231 723
Belopp vid årets utgång	50 000	0	211 378 868	-1 231 723	210 147 145

Resultatdisposition

Förslag till disposition av bolagets vinst

Till årsstämmans förfogande står
balanserad vinst

211 378 868

årets förlust

-1 231 723

210 147 145

Styrelsen föreslår att
i ny räkning överföres

210 147 145

210 147 145

Beträffande bolagets resultat och ställning i övrigt hänvisas till efterföljande resultat- och balansräkningar med tillhörande noter. >

2023011803942

RESULTATRÄKNING

	Not	Koncernen		Moderbolaget	
		2021-07-01	2020-07-01	2021-07-01	2020-07-01
		2022-06-30	2021-06-30	2022-06-30	2021-06-30
Rörelsens intäkter m.m.					
Nettoomsättning	2, 3	578 031 414	633 108 855	0	0
Övriga rörelseintäkter		4 289 434	5 874 320	1 010 648	822 689
		<u>582 320 848</u>	<u>638 983 175</u>	<u>1 010 648</u>	<u>822 689</u>
Rörelsens kostnader					
Övriga externa kostnader	4	-27 389 331	-27 178 546	-1 422 163	-1 389 133
Personalkostnader	5	-549 868 700	-565 452 843	0	0
Avskrivningar av materiella anläggningstillgångar		-8 465 079	-7 455 499	-223 756	-86 460
Nedskrivning av goodwill		-4 123 691	0		
Övriga rörelsekostnader		-338	-1 921 150	0	-170 289
		<u>-589 847 139</u>	<u>-602 008 038</u>	<u>-1 645 919</u>	<u>-1 645 882</u>
Rörelseresultat		-7 526 291	36 975 137	-635 271	-823 193
Resultat från finansiella poster					
Resultat från andelar i koncernföretag	6	0	0	-1 500 000	33 214 769
Resultat från andelar i intresseföretag och gemensamt styrda företag		-2 547 121	3 714 407	0	499 638
Resultat från övriga värdepapper och fordringar som är anläggningstillgångar	7	1 380 758	10 856 562	1 380 768	10 856 494
Övriga ränteintäkter och liknande resultatposter		7 515	24 774	0	7 725
Räntekostnader		-270 013	-323 154	-200 011	-172 318
		<u>-1 428 861</u>	<u>14 272 589</u>	<u>-319 243</u>	<u>44 406 308</u>
Resultat efter finansiella poster		-8 955 152	51 247 726	-954 514	43 583 115
Resultat före skatt		-8 955 152	51 247 726	-954 514	43 583 115
Skatt på årets resultat		-1 353 170	-9 594 874	-277 208	0
Årets resultat		<u>-10 308 322</u>	<u>41 652 852</u>	<u>-1 231 722</u>	<u>43 583 115</u>

2023011803943

BALANSRÄKNING

	Not	Koncernen		Moderbolaget	
		2022-06-30	2021-06-30	2022-06-30	2021-06-30
TILLGÅNGAR					
Anläggningstillgångar					
Immateriella anläggningstillgångar					
Goodwill	8	6 834 631	13 961 786	0	0
Summa immateriella anläggningstillgångar		6 834 631	13 961 786	0	0
Materiella anläggningstillgångar					
Byggnader och mark	9	14 162 562	13 370 926	12 743 318	11 927 874
Förbättringsutgifter på annans fastighet	10	0	0	0	0
Inventarier, verktyg och installationer	11	2 413 070	3 411 588	0	0
Summa materiella anläggningstillgångar		16 575 632	16 782 514	12 743 318	11 927 874
Finansiella anläggningstillgångar					
Andelar i koncernföretag	12	0	0	15 718 211	8 968 211
Fordringar hos koncernföretag	13	0	0	28 855 815	35 355 815
Andelar i intresseföretag och gemensamt styrda företag		862 617	507 640	862 617	507 640
Fordringar hos intresseföretag och gemensamt styrda företag	14	2 000 000	0	2 000 000	0
Andra långfristiga värdepappersinnehav	15	107 013 492	98 038 230	107 013 289	98 038 027
Andra långfristiga fordringar		5 765 019	8 122 264	5 000 000	7 100 000
Summa finansiella anläggningstillgångar		115 641 128	106 668 134	159 449 932	149 969 693
Summa anläggningstillgångar		139 051 391	137 412 434	172 193 250	161 897 567
Omsättningstillgångar					
Kortfristiga fordringar					
Kundfordringar		53 722 711	9 360 652	0	0
Fordringar hos koncernföretag		0	0	479 333	0
Fordringar hos intresseföretag och gemensamt styrda företag		0	50 000	0	50 000
Övriga fordringar		8 405 708	2 933 382	8 989	35
Förutbetalda kostnader och upplupna intäkter	16	40 209 097	106 965 998	8 853	20 740
Summa kortfristiga fordringar		102 337 516	119 310 032	497 175	70 775
Kassa och bank					
Kassa och bank		59 939 775	88 920 458	50 527 693	72 921 890
Summa kassa och bank		59 939 775	88 920 458	50 527 693	72 921 890
Summa omsättningstillgångar		162 277 291	208 230 490	51 024 868	72 992 665
SUMMA TILLGÅNGAR		301 328 682	345 642 924	223 218 118	234 890 232

2023011803944

FMF Group AB

Org.nr. 556856-6847

BALANSRÄKNING

	Not	Koncernen		Moderbolaget	
		2022-06-30	2021-06-30	2022-06-30	2021-06-30
EGET KAPITAL OCH SKULDER					
Eget kapital, koncern					
Aktiekapital		50 000	50 000		
Annat eget kapital inklusive årets resultat		211 153 437	229 461 759		
Eget kapital hänförligt till moderföretagets aktieägare		211 203 437	229 511 759		
Innehav utan bestämmande inflytande		0	2 581 637		
Summa eget kapital, koncern		211 203 437	232 093 396		
Eget kapital, moderföretag					
Bundet eget kapital					
Aktiekapital	17			50 000	50 000
Summa bundet eget kapital				50 000	50 000
Fritt eget kapital					
Balanserat resultat				211 378 868	175 795 753
Årets resultat				-1 231 723	43 583 115
Summa fritt eget kapital				210 147 145	219 378 868
Summa eget kapital, moderföretag				210 197 145	219 428 868
Långfristiga skulder					
Skulder till kreditinstitut		12 248 318	15 171 352	11 813 343	14 613 336
Skulder till koncernföretag		0	0	0	253 124
Övriga skulder		200 000	200 000	200 000	200 000
Summa långfristiga skulder		12 448 318	15 371 352	12 013 343	15 066 460
Kortfristiga skulder					
Skulder till kreditinstitut		399 996	0	399 996	0
Leverantörsskulder		3 183 964	2 195 253	0	0
Aktuell skatteskuld		2 928 164	8 145 635	277 208	49 800
Övriga skulder		24 222 181	22 348 038	213 334	240 000
Upplupna kostnader och förutbetalda intäkter	18	46 942 622	65 489 250	117 092	105 104
Summa kortfristiga skulder		77 676 927	98 178 176	1 007 630	394 904
SUMMA EGET KAPITAL OCH SKULDER		301 328 682	345 642 924	223 218 118	234 890 232

2023011803945

KASSAFLÖDESANALYS

2023011803946

	Not	Koncernen		Moderbolaget	
		2021-07-01	2020-07-01	2021-07-01	2020-07-01
		2022-06-30	2021-06-30	2022-06-30	2021-06-30
Den löpande verksamheten					
Rörelseresultat	2	-7 526 291	36 975 137	-635 271	-823 193
Justeringar för poster som inte ingår i kassaflödet		12 588 770	7 455 499	221 094	86 460
Erhållen ränta m.m.		1 388 273	24 774	1 380 768	10 864 219
Erlagd ränta		-2 817 134	-323 154	-200 011	-172 318
Betald inkomstskatt		-10 739 905	-9 646 194	-49 800	0
Kassaflöde från den löpande verksamheten före förändringar av rörelsekapital		-7 106 287	34 486 062	716 780	9 955 168
Kassaflöde från förändringar av rörelsekapital					
Minskning(+)/ökning(-) av kundfordringar		-44 362 059	32 497 067	0	0
Minskning(+)/ökning(-) av fordringar		61 334 575	-26 253 726	-426 400	362 652
Minskning(-)/ökning(+) av leverantörsskulder		988 711	-956 990	0	0
Minskning(-)/ökning(+) av kortfristiga skulder		-16 672 485	601 843	-14 678	-438 896
Kassaflöde från den löpande verksamheten		-5 817 545	40 374 256	275 702	9 878 924
Investeringsverksamheten					
Förvärv av goodwill	8	0	0	0	0
Förvärv av byggnader och mark	9, 10	-1 039 200	-10 538 314	-1 039 200	-10 538 314
Försäljning av byggnader och mark		0	8 013 160	0	8 013 160
Förvärv av inventarier, verktyg och installationer	11	-730 571	-2 671 634	0	0
Försäljning av pågående nyanläggningar och förskott avseende materiella anläggningstillgångar		0	1 089 336	0	0
Förvärv av koncernföretag	12	0	0	-6 750 000	-3 200 000
Utdelning från koncernföretag	6	0	0	0	33 214 769
Försäljning av andelar i koncernföretag	12	0	0	0	0
Årets lämnade lån till koncernföretag	13	0	0	0	0
Årets amorteringar från koncernföretag	13	0	0	6 500 000	1 246 876
Förvärv av andelar i intresseföretag		-354 977	-466 640	-354 977	-466 640
Utdelning från intresseföretag		0	499 638	0	499 638
Årets lämnade lån till intresseföretag	14	-2 000 000	0	-2 000 000	0
Årets amorteringar från intresseföretag	14	0	0	0	0
Förvärv av långfristiga värdepapper	15	-23 079 395	-23 222 706	-23 079 395	-23 222 706
Utdelning från långfristiga värdepapper	7	0	183 636	0	0
Försäljning av långfristiga värdepapper	15	13 006 790	2 314 496	13 006 790	2 314 497
Återbetalning av lån från utomstående		2 357 245	6 508 142	2 100 000	6 300 000
Kassaflöde från investeringsverksamheten		-11 840 108	-18 290 886	-11 616 782	14 161 280
Finansieringsverksamheten					
Upptagna långfristiga lån		0	14 930 973	0	11 622 015
Ändring kortfristiga finansiella skulder		-399 996	-127 800	0	0
Amortering långfristiga lån		-2 923 034	0	-3 053 117	0
Utbetald utdelning		-8 000 000	-11 000 000	-8 000 000	-11 000 000
Kassaflöde från finansieringsverksamheten		-11 323 030	3 803 173	-11 053 117	622 015
Förändring av likvida medel		-28 980 683	25 886 543	-22 394 197	24 662 219
Likvida medel vid årets början		88 920 458	63 033 915	72 921 890	48 259 671
Likvida medel vid årets slut		59 939 775	88 920 458	50 527 693	72 921 890

NOTER

Not 1 Redovisnings- och värderingsprinciper

Årsredovisningen är upprättad i enlighet med årsredovisningslagen och BFNAR 2012:1 Årsredovisning och koncernredovisning.

Principerna är oförändrade jämfört med föregående år.

Fordringar

Fordringar har upptagits till de belopp varmed de beräknas inflyta.

Övriga tillgångar, avsättningar och skulder

Övriga tillgångar, avsättningar och skulder har värderats till anskaffningsvärden om inget annat anges nedan.

Intäktsredovisning

Inkomsten redovisas till det verkliga värdet av vad som erhållits eller kommer att erhållas. Företaget redovisar därför inkomsten till nominellt värde (fakturabelopp) om ersättningen erhålls i likvida medel direkt vid leverans. Avdrag görs för lämnade rabatter.

Materiella anläggningstillgångar

Materiella anläggningstillgångar redovisas till anskaffningsvärde med avdrag för ackumulerade avskrivningar och eventuella nedskrivningar. Tillgångarna skrivs av linjärt över tillgångarnas bedömda nyttjandeperiod förutom mark som inte skrivs av. Nyttjandeperioden omprövas per varje balansdag. Följande nyttjandeperioder tillämpas:

	Antal år
Byggnader	50
Inventarier, verktyg och maskiner	5

Immateriella anläggningstillgångar

Immateriella anläggningstillgångar redovisas till anskaffningsvärde med avdrag för ackumulerade avskrivningar och eventuella nedskrivningar. Tillgångarna skrivs av linjärt över tillgångarnas bedömda nyttjandeperiod. Nyttjandeperioden omprövas per varje balansdag. Pågående projekt skrivs inte av utan nedskrivningsprövas årligen. Följande nyttjandeperioder tillämpas:

	Antal år
Goodwill	5

Inkomstskatt

Aktuell skatt är inkomstskatt för innevarande räkenskapsår som avser årets skattepliktiga resultat och den del av tidigare räkenskapsårs inkomstskatt som ännu inte har redovisats.

Aktuell skatt värderas till det sannolika beloppet enligt de skattesatser och skatteregler som gäller på balansdagen.

Koncernredovisning

Dotterföretag

Dotterföretag är företag i vilka moderföretaget direkt eller indirekt innehar mer än 50 % av röstetalet eller på annat sätt har ett bestämmande inflytande. Bestämmande inflytande innebär en rätt att utforma ett företags finansiella och operativa strategier i syfte att erhålla ekonomiska fördelar. Redovisningen av rörelseförvärv bygger på enhetssynen. Det innebär att förvärvsanalysen upprättas per den tidpunkt då förvärvaren får bestämmande inflytande. Från och med denna tidpunkt ses förvärvaren och den förvärvade enheten som en redovisningsenhet. Tillämpningen av enhetssynen innebär vidare att alla tillgångar (inklusive goodwill) och skulder samt intäkter och kostnader medräknas i sin helhet även för delägda dotterföretag.

Anskaffningsvärdet för dotterföretag beräknas till summan av verkligt värde vid förvärvstidpunkten för erlagda tillgångar med tillägg av uppkomna och övertagna skulder samt emitterade egetkapitalinstrument, utgifter som är direkt hänförliga till rörelseförvärvet samt eventuell tilläggsköpeskilling. I förvärvsanalysen fastställs det verkliga värdet, med några undantag, vid förvärvstidpunkten av förvärvade identifierbara tillgångar och övertagna skulder samt minoritetsintresse.

Minoritetsintresse värderas till verkligt värde vid förvärvstidpunkten. Från och med förvärvstidpunkten inkluderas i koncernredovisningen det förvärvade företagens intäkter och kostnader, identifierbara tillgångar och skulder liksom eventuell uppkommen goodwill eller negativ goodwill.

›

NOTER

UPPLYSNINGAR TILL ENSKILDA POSTER

2023011803948

Not 2	Nettoomsättning	Koncernen		Moderbolaget	
		2021/2022	2020/2021	2021/2022	2020/2021
	<i>Nettoomsättning uppdelad på rörelsegren</i>				
	Assistansersättning	578 031 414	633 108 855	0	0
		578 031 414	633 108 855	0	0

Not 3	Inköp och försäljning inom koncernen	Koncernen		Moderbolaget	
		2021/2022	2020/2021	2021/2022	2020/2021

Koncerninterna inköp eller försäljningar har ej förekommit.

Not 4	Ersättning till revisorer	Koncernen		Moderbolaget	
		2021/2022	2020/2021	2021/2022	2020/2021
	<i>Grant Thornton</i>				
	Revisionsuppdrag	284 754	241 879	50 125	46 475
	Övriga tjänster	78 472	90 239	48 937	43 018
		363 226	332 118	99 062	89 493

Med revisionsuppdrag avses revisors arbete för den lagstadgade revisionen och med revisionsverksamhet olika typer av kvalitetssäkringstjänster. Övriga tjänster är sådant som inte ingår i revisionsuppdrag, revisionsverksamhet eller skatterådgivning.

Not 5	Personal	Koncernen		Moderbolaget	
		2021/2022	2020/2021	2021/2022	2020/2021
	<i>Medelantalet anställda</i>				
	Medelantalet anställda bygger på av bolaget betalda närvarotimmar relaterade till en normal arbetstid.				
	Medelantal anställda har varit	1 439	1 506	0,00	0,00
	varav kvinnor	963	1 013	0,00	0,00
	varav män	476	493	0,00	0,00

NOTER

2023011803949

Löner, ersättningar m.m.

Löner, ersättningar, sociala kostnader och pensionskostnader har utgått med följande belopp:

Styrelsen:

Löner och ersättningar
Pensionskostnader

1 977 905	2 054 876	0	0
414 270	231 264	0	0
<u>2 392 175</u>	<u>2 286 140</u>	<u>0</u>	<u>0</u>

Övriga anställda:

Löner och ersättningar
Pensionskostnader

399 208 158	410 414 182	0	0
20 955 856	18 486 838	0	0
<u>420 164 014</u>	<u>428 901 020</u>	<u>0</u>	<u>0</u>

Sociala kostnader

123 147 979	128 288 793	0	0
-------------	-------------	---	---

Summa styrelse och övriga

<u>545 704 168</u>	<u>559 475 953</u>	<u>0</u>	<u>0</u>
--------------------	--------------------	----------	----------

Könsfördelning i styrelse och företagsledning

Antal styrelseledamöter

varav kvinnor

varav män

2	2	1	1
0	0	0	0
2	2	1	1

Not 6 Resultat från andelar i koncernföretag

Koncernen

Moderbolaget

	2021/2022	2020/2021	2021/2022	2020/2021
Utdelning	0	0	0	33 214 769
Nedskrivningar	0	0	-1 500 000	0
	<u>0</u>	<u>0</u>	<u>-1 500 000</u>	<u>33 214 769</u>

Not 7 Resultat från övriga värdepapper och fordringar som är anläggningstillgång

Koncernen

Moderbolaget

	2021/2022	2020/2021	2021/2022	2020/2021
Utdelning	570 620	183 636	570 620	183 636
Realisationsresultat	1 907 490	598 012	1 907 490	598 012
Nedskrivningar	-3 411 840	-2 314 565	-3 411 840	-2 314 497
Återföring av nedskrivningar	2 314 497	12 389 344	2 314 497	12 389 344
	<u>1 380 767</u>	<u>10 856 427</u>	<u>1 380 767</u>	<u>10 856 495</u>

NOTER

Not 8 Goodwill

	Koncernen		Moderbolaget	
	2022-06-30	2021-06-30	2022-06-30	2021-06-30
Ingående anskaffningsvärde	29 649 564	29 649 564	0	0
Inköp	4 168 363	0	0	0
Försäljningar/utrangeringar	-20 618 459	0	0	0
Utgående ackumulerade anskaffningsvärden	13 199 468	29 649 564	0	0
Ingående avskrivningar	-15 687 778	-8 923 174	0	0
Försäljningar/utrangeringar	16 494 768	0	0	0
Årets avskrivningar	-7 171 827	-6 764 604	0	0
Utgående ackumulerade avskrivningar	-6 364 837	-15 687 778	0	0
Ingående nedskrivningar	0	0	0	0
Utgående ackumulerade nedskrivningar	0	0	0	0
Utgående redovisat värde	6 834 631	13 961 786	0	0

Not 9 Byggnader och mark

	Koncernen		Moderbolaget	
	2022-06-30	2021-06-30	2022-06-30	2021-06-30
Ingående anskaffningsvärde	13 700 982	3 162 668	12 014 334	1 476 020
Inköp	1 039 200	10 538 314	1 039 200	10 538 314
Utgående ackumulerade anskaffningsvärden	14 740 182	13 700 982	13 053 534	12 014 334
Ingående avskrivningar	-330 056	-219 788	-86 460	0
Årets avskrivningar	-247 564	-110 268	-223 756	-86 460
Utgående ackumulerade avskrivningar	-577 620	-330 056	-310 216	-86 460
Utgående redovisat värde	14 162 562	13 370 926	12 743 318	11 927 874
Redovisat värde byggnader	11 153 708	11 388 282	10 241 088	10 451 854
Redovisat värde markanläggningar	1 026 210	0	1 026 210	0
Redovisat värde mark	1 982 644	1 982 644	1 476 020	1 476 020
	14 162 562	13 370 926	12 743 318	11 927 874

Not 10 Förbättringsutgifter på annans fastighet

	Koncernen		Moderbolaget	
	2022-06-30	2021-06-30	2022-06-30	2021-06-30
Ingående anskaffningsvärde	0	1 768 202	0	0
Försäljningar/utrangeringar	0	-1 768 202	0	0
Utgående ackumulerade anskaffningsvärden	0	0	0	0
Ingående avskrivningar	0	-58 227	0	0
Försäljningar/utrangeringar	0	58 227	0	0
Utgående ackumulerade avskrivningar	0	0	0	0
Utgående redovisat värde	0	0	0	0

2023011803950

NOTER

2023011803951

Not 11 Inventarier, verktyg och installationer	Koncernen		Moderbolaget	
	2022-06-30	2021-06-30	2022-06-30	2021-06-30
Ingående anskaffningsvärde	5 227 229	4 032 695	0	0
Inköp	34 469	1 397 898	0	0
Försäljningar/utrangeringar	0	-203 364	0	0
Utgående ackumulerade anskaffningsvärden	5 261 698	5 227 229	0	0
Ingående avskrivningar	-1 815 642	-1 048 077	0	0
Försäljningar/utrangeringar	0	189 512	0	0
Årets avskrivningar	-1 032 986	-957 077	0	0
Utgående ackumulerade avskrivningar	-2 848 628	-1 815 642	0	0
Utgående redovisat värde	2 413 070	3 411 587	0	0

Not 12 Andelar i koncernföretag Moderbolaget	2022-06-30		2021-06-30	
	2022-06-30	2021-06-30	2022-06-30	2021-06-30
Företag	Antal/Kap. andel %	Redovisat värde	Redovisat värde	
Organisationsnummer	Säte			
FMF Assistans AB	1 000	15 718 211	8 968 211	
556800-7206	Örebro	100,00%	15 718 211	8 968 211
FMF Assistans AB		8 968 211	5 768 211	
Ingående anskaffningsvärde		8 968 211	5 768 211	
Inköp		6 750 000	3 200 000	
Utgående ackumulerade anskaffningsvärden		15 718 211	8 968 211	
Utgående redovisat värde		15 718 211	8 968 211	

Not 13 Fordringar hos koncernföretag	Koncernen		Moderbolaget	
	2022-06-30	2021-06-30	2022-06-30	2021-06-30
Ingående anskaffningsvärde	0	0	35 355 815	36 602 691
Avgående	0	0	-6 500 000	-1 246 876
Utgående ackumulerade anskaffningsvärden	0	0	28 855 815	35 355 815
Utgående redovisat värde	0	0	28 855 815	35 355 815

Not 14 Fordringar hos intresseföretag och gemensamt styrda företag	Koncernen		Moderbolaget	
	2022-06-30	2021-06-30	2022-06-30	2021-06-30
Tillkommande	2 000 000	0	2 000 000	0
Utgående ackumulerade anskaffningsvärden	2 000 000	0	2 000 000	0
Utgående redovisat värde	2 000 000	0	2 000 000	0

NOTER

2023011803952

Not 15 Andra långfristiga värdepappersinnehav		
Koncernen	2022-06-30	2021-06-30
Ingående anskaffningsvärde	110 567 908	89 659 698
Inköp	23 079 395	23 222 706
Försäljningar/utrangeringar	<u>-13 006 790</u>	<u>-2 314 497</u>
Utgående ackumulerade anskaffningsvärden	120 640 513	110 567 908
Ingående nedskrivningar	-12 529 678	-12 529 746
Återförd nedskrivning	2 314 497	0
Årets nedskrivningar	<u>-3 411 840</u>	<u>68</u>
Utgående ackumulerade nedskrivningar	<u>-13 627 021</u>	<u>-12 529 678</u>
Utgående redovisat värde	107 013 492	98 038 230
Moderbolaget	2022-06-30	2021-06-30
Ingående anskaffningsvärde	110 427 372	89 519 163
Inköp	23 079 395	23 222 706
Försäljningar/utrangeringar	<u>-13 006 790</u>	<u>-2 314 497</u>
Utgående ackumulerade anskaffningsvärden	120 499 977	110 427 372
Ingående nedskrivningar	-12 389 345	-12 389 345
Återförd nedskrivning	2 314 497	0
Årets nedskrivningar	<u>-3 411 840</u>	<u>0</u>
Utgående ackumulerade nedskrivningar	<u>-13 486 688</u>	<u>-12 389 345</u>
Utgående redovisat värde	107 013 289	98 038 027

Not 16 Förutbetalda kostnader och upplupna intäkter	Koncernen		Moderbolaget	
	2022-06-30	2021-06-30	2022-06-30	2021-06-30
Upplupna intäkter	38 915 064	103 897 789	0	0
Förutbetalda kostnader	<u>1 294 033</u>	<u>3 068 209</u>	<u>8 853</u>	<u>20 740</u>
	40 209 097	106 965 998	8 853	20 740

Not 17 Upplysningar om aktiekapital	Antal aktier	Kvotvärde per aktie
Antal/värde vid årets ingång	1 000	50,00
Antal/värde vid årets utgång	1 000	50,00

Not 18 Upplupna kostnader och förutbetalda intäkter	Koncernen		Moderbolaget	
	2022-06-30	2021-06-30	2022-06-30	2021-06-30
Upplupna personalkostnader	46 462 609	64 583 169	0	0
Förutbetalda intäkter	39 720	41 750	39 720	41 750
Upplupna kostnader	<u>440 293</u>	<u>864 331</u>	<u>77 372</u>	<u>63 354</u>
	46 942 622	65 489 250	117 092	105 104

Övriga noter

NOTER


Not 19 Ställda säkerheter

	Koncernen		Moderbolaget	
	2022-06-30	2021-06-30	2022-06-30	2021-06-30
Fastighetsinteckningar	9 312 600	9 312 600	8 100 000	8 100 000
Företagsinteckningar	10 500 000	10 500 000	0	0
Äganderättsförbehåll	5 756 916	6 110 844	4 780 000	4 780 000


Not 20 Definition av nyckeltal

Soliditet
Justerat eget kapital i procent av balansomslutning

Örebro 2022-12-22


Benjamin Isasson

Min revisionsberättelse har lämnats den 22 december 2022.


Joacim Brännström
Auktoriserad revisor

REVISIONSBERÄTTELSE

Till bolagsstämman i FMF Group AB
Org.nr. 556856-6847

Rapport om årsredovisningen och koncernredovisningen

Uttalanden

Jag har utfört en revision av årsredovisningen och koncernredovisningen för FMF Group AB för räkenskapsåret 2021-07-01 -- 2022-06-30.

Enligt min uppfattning har årsredovisningen och koncernredovisningen upprättats i enlighet med årsredovisningslagen och ger en i alla väsentliga avseenden rättvisande bild av moderbolagets och koncernens finansiella ställning per den 30 juni 2022 och av dessas finansiella resultat och kassaflöde för året enligt årsredovisningslagen. Förvaltningsberättelsen är förenlig med årsredovisningens och koncernredovisningens övriga delar.

Jag tillstyrker därför att bolagsstämman fastställer resultaträkningen och balansräkningen för moderbolaget och för koncernen.

Grund för uttalanden

Jag har utfört revisionen enligt International Standards on Auditing (ISA) och god revisionssed i Sverige. Mitt ansvar enligt dessa standarder beskrivs närmare i avsnittet "Revisorns ansvar". Jag är oberoende i förhållande till moderbolaget och koncernen enligt god revisorssed i Sverige och har i övrigt fullgjort mitt yrkesetiska ansvar enligt dessa krav.

Jag anser att de revisionsbevis jag har inhämtat är tillräckliga och ändamålsenliga som grund för mina uttalanden.

Styrelsens ansvar

Det är styrelsen som har ansvaret för att årsredovisningen och koncernredovisningen upprättas och att de ger en rättvisande bild enligt årsredovisningslagen. Styrelsen ansvarar även för den interna kontroll som den bedömer är nödvändig för att upprätta en årsredovisning och koncernredovisning som inte innehåller några väsentliga felaktigheter, vare sig dessa beror på oegentligheter eller misstag.

Vid upprättandet av årsredovisningen och koncernredovisningen ansvarar styrelsen för bedömningen av bolagets och koncernens förmåga att fortsätta verksamheten. Den upplyser, när så är tillämpligt, om förhållanden som kan påverka förmågan att fortsätta verksamheten och att använda antagandet om fortsatt drift. Antagandet om fortsatt drift tillämpas dock inte om styrelsen avser att likvidera bolaget, upphöra med verksamheten eller inte har något realistiskt alternativ till att göra något av detta.

Revisorns ansvar

Mina mål är att uppnå en rimlig grad av säkerhet om huruvida årsredovisningen och koncernredovisningen som helhet inte innehåller några väsentliga felaktigheter, vare sig dessa beror på oegentligheter eller misstag, och att lämna en revisionsberättelse som innehåller mina uttalanden. Rimlig säkerhet är en hög grad av säkerhet, men är ingen garanti för att en revision som utförs enligt ISA och god revisionssed i Sverige alltid kommer att upptäcka en väsentlig felaktighet om en sådan finns. Felaktigheter kan uppstå på grund av oegentligheter eller misstag och anses vara väsentliga om de enskilt eller tillsammans rimligen kan förväntas påverka de ekonomiska beslut

som användare fattar med grund i årsredovisningen och koncernredovisningen.

Som del av en revision enligt ISA använder jag professionellt omdöme och har en professionellt skeptisk inställning under hela revisionen. Dessutom:

- identifierar och bedömer jag riskerna för väsentliga felaktigheter i årsredovisningen och koncernredovisningen, vare sig dessa beror på oegentligheter eller misstag, utformar och utför granskningsåtgärder bland annat utifrån dessa risker och inhämtar revisionsbevis som är tillräckliga och ändamålsenliga för att utgöra en grund för mina uttalanden. Risken för att inte upptäcka en väsentlig felaktighet till följd av oegentligheter är högre än för en väsentlig felaktighet som beror på misstag, eftersom oegentligheter kan innefatta agerande i maskopi, förfalskning, avsiktliga utelämnanden, felaktig information eller åsidosättande av intern kontroll.
 - skaffar jag mig en förståelse av den del av bolagets interna kontroll som har betydelse för min revision för att utforma granskningsåtgärder som är lämpliga med hänsyn till omständigheterna, men inte för att uttala mig om effektiviteten i den interna kontrollen.
 - utvärderar jag lämpligheten i de redovisningsprinciper som används och rimligheten i styrelsens uppskattningar i redovisningen och tillhörande upplysningar.
 - drar jag en slutsats om lämpligheten i att styrelsen använder antagandet om fortsatt drift vid upprättandet av årsredovisningen och koncernredovisningen. Jag drar också en slutsats, med grund i de inhämtade revisionsbevisen, om huruvida det finns någon väsentlig osäkerhetsfaktor som avser sådana händelser eller förhållanden som kan leda till betydande tvivel om bolagets och koncernens förmåga att fortsätta verksamheten. Om jag drar slutsatsen att det finns en väsentlig osäkerhetsfaktor, måste jag i revisionsberättelsen fästa uppmärksamheten på upplysningarna i årsredovisningen och koncernredovisningen om den väsentliga osäkerhetsfaktorn eller, om sådana upplysningar är otillräckliga, modifiera uttalandet om årsredovisningen och koncernredovisningen. Mina slutsatser baseras på de revisionsbevis som inhämtas fram till datumet för revisionsberättelsen. Dock kan framtida händelser eller förhållanden göra att ett bolag och en koncern inte längre kan fortsätta verksamheten.
 - utvärderar jag den övergripande presentationen, strukturen och innehållet i årsredovisningen och koncernredovisningen, däribland upplysningarna, och om årsredovisningen och koncernredovisningen återger de underliggande transaktionerna och händelserna på ett sätt som ger en rättvisande bild.
 - inhämtar jag tillräckliga och ändamålsenliga revisionsbevis avseende den finansiella informationen i enheterna eller affärsaktiviteterna inom koncernen för att göra ett uttalande avseende koncernredovisningen. Jag ansvarar för styrning, övervakning och utförande av koncernrevisionen. Jag är ensam ansvarig för mina uttalanden.
- Jag måste informera styrelsen om bland annat revisionens planerade omfattning och inriktning samt tidpunkten för den. Jag måste också informera om betydelsefulla iakttagelser under revisionen, däribland de eventuella betydande brister i den interna kontrollen som jag identifierat.

Rapport om andra krav enligt lagar och andra författningar

Uttalanden

Utöver min revision av årsredovisningen och koncernredovisningen har jag även utfört en revision av styrelsens förvaltning för FMF Group AB för räkenskapsåret 2021-07-01 -- 2022-06-30 samt av förslaget till dispositioner beträffande bolagets vinst eller förlust.

Jag tillstyrker att bolagsstämman disponerar vinsten enligt förslaget i förvaltningsberättelsen och beviljar styrelsens ledamot ansvarsfrihet för räkenskapsåret.

Grund för uttalanden

Jag har utfört revisionen enligt god revisionssed i Sverige. Mitt ansvar enligt denna beskrivs närmare i avsnittet "Revisorns ansvar". Jag är oberoende i förhållande till moderbolaget och koncernen enligt god revisorssed i Sverige och har i övrigt fullgjort mitt yrkesetiska ansvar enligt dessa krav.

Jag anser att de revisionsbevis jag har inhämtat är tillräckliga och ändamålsenliga som grund för mina uttalanden.

Styrelsens ansvar

Det är styrelsen som har ansvaret för förslaget till dispositioner beträffande bolagets vinst eller förlust. Vid förslag till utdelning innefattar detta bland annat en bedömning av om utdelningen är försvarlig med hänsyn till de krav som bolagets och koncernens verksamhetsart, omfattning och risker ställer på storleken av bolagets och koncernens egna kapital, konsolideringsbehov, likviditet och ställning i övrigt.

Styrelsen ansvarar för bolagets organisation och förvaltningen av bolagets angelägenheter. Detta innefattar bland annat att fortlöpande bedöma bolagets och koncernens ekonomiska situation och att tillse att bolagets organisation är utformad så att bokföringen, medelsförvaltningen och bolagets ekonomiska angelägenheter i övrigt kontrolleras på ett betryggande sätt.

Revisorns ansvar

Mitt mål beträffande revisionen av förvaltningen, och därmed mitt uttalande om ansvarsfrihet, är att inhämta revisionsbevis för att med en rimlig grad av säkerhet kunna bedöma om någon styrelseledamot i något väsentligt avseende:

- företagit någon åtgärd eller gjort sig skyldig till någon försummelse som kan föranleda ersättningskyldighet mot bolaget, eller
- på något annat sätt handlat i strid med aktiebolagslagen, årsredovisningslagen eller bolagsordningen.

Mitt mål beträffande revisionen av förslaget till dispositioner av bolagets vinst eller förlust, och därmed mitt uttalande om detta, är att med rimlig grad av säkerhet bedöma om förslaget är förenligt med aktiebolagslagen.

Rimlig säkerhet är en hög grad av säkerhet, men ingen garanti för att en revision som utförs enligt god revisionssed i Sverige alltid kommer att upptäcka åtgärder eller försummelser som kan föranleda ersättningskyldighet mot bolaget, eller att ett förslag till dispositioner av bolagets vinst eller förlust inte är förenligt med aktiebolagslagen.

Som en del av en revision enligt god revisionssed i Sverige använder jag professionellt omdöme och har en professionellt skeptisk inställning under hela revisionen. Granskningen av förvaltningen och förslaget till dispositioner av bolagets vinst eller förlust grundar sig främst på revisionen av räkenskaperna. Vilka tillkommande granskningsåtgärder som utförs baseras på min professionella bedömning med utgångspunkt i risk och väsentlighet. Det innebär att jag fokuserar granskningen på sådana åtgärder, områden och förhållanden som är väsentliga för verksamheten och där avsteg och

överträdelser skulle ha särskild betydelse för bolagets situation. Jag går igenom och prövar fattade beslut, beslutsunderlag, vidtagna åtgärder och andra förhållanden som är relevanta för mitt uttalande om ansvarsfrihet. Som underlag för mitt uttalande om styrelsens förslag till dispositioner beträffande bolagets vinst eller förlust har jag granskat om förslaget är förenligt med aktiebolagslagen.

Örebro den 22 december 2022



Joacim Brännström
Auktoriserad revisor

Fotokopians överensstämmelse
med originalet intygas:

