

# Årsredovisning

för

## Huskedjan Rönnberg & Co Aktiebolag

556299-2783


Räkenskapsåret

2023-01-01 – 2023-12-31

### Fastställelseintyg

Undertecknad styrelseledamot i Huskedjan Rönnberg & Co Aktiebolag intygar, dels att denna kopia av årsredovisningen stämmer överens med originalet, dels att resultaträkningen och balansräkningen i årsredovisningen har fastställts på årsstämma den 15 februari 2024. Årsstämman beslutade att godkänna styrelsens förslag till resultatdisposition.

Värmdö den 15 februari 2024



Siw Rönnberg

**Årsredovisning**  
för  
**Huskedjan Rönnberg & Co Aktiebolag**  
556299-2783

Räkenskapsåret  
2023-01-01 – 2023-12-31

Styrelsen för Huskedjan Rönnerberg & Co Aktiebolag avger följande årsredovisning för räkenskapsåret 2023-01-01 – 2023-12-31.

Årsredovisningen är upprättad i svenska kronor, SEK.

## Förvaltningsberättelse

### Verksamheten

#### Allmänt om verksamheten

Bolaget marknadsför och förmedlar försäljning av fastigheter och lägenheter samt bedriver därmed förenlig verksamhet.

Företaget har sitt säte i VÄRMDÖ.

Flerårsöversikt (Tkr)	2023	2022	2021	2020
Nettoomsättning	0	0	380	319
Resultat efter finansiella poster	99	-101	271	91
Soliditet (%)	98,6	99,1	94,5	75,0

### Förändringar i eget kapital

	Aktie- kapital	Reserv- fond	Balanserat resultat	Årets resultat	Totalt
Belopp vid årets ingång	100 000	20 000	2 233 285	-32 505	2 320 780
Disposition enligt beslut av årsstämman:			-32 505	32 505	0
Årets resultat				71 224	71 224
<b>Belopp vid årets utgång</b>	<b>100 000</b>	<b>20 000</b>	<b>2 200 780</b>	<b>71 224</b>	<b>2 392 004</b>

### Resultatdisposition

Styrelsen föreslår att till förfogande stående vinstmedel (kronor):

balanserad vinst	2 200 781
årets vinst	71 224
	<b>2 272 005</b>

disponeras så att i ny räkning överföres	2 272 005
	<b>2 272 005</b>

Företagets resultat och ställning i övrigt framgår av efterföljande resultat- och balansräkning med noter.

## Resultaträkning

	Not	2023-01-01 -2023-12-31	2022-01-01 -2022-12-31
<b>Rörelseintäkter, lagerförändringar m. m.</b>			
Nettoomsättning		1	1
<b>Summa rörelseintäkter, lagerförändringar m.m.</b>		<b>1</b>	<b>1</b>
<b>Rörelsekostnader</b>			
Övriga externa kostnader		-40 244	-77 525
Personalkostnader	1	0	-1 278
Av- och nedskrivningar av materiella och immateriella anläggningstillgångar		-20 789	-22 042
<b>Summa rörelsekostnader</b>		<b>-61 033</b>	<b>-100 845</b>
<b>Rörelseresultat</b>		<b>-61 032</b>	<b>-100 844</b>
<b>Finansiella poster</b>			
Resultat från övriga finansiella anläggningstillgångar		159 603	0
Övriga ränteintäkter och liknande resultatposter		4	26
<b>Summa finansiella poster</b>		<b>159 607</b>	<b>26</b>
<b>Resultat efter finansiella poster</b>		<b>98 575</b>	<b>-100 818</b>
<b>Bokslutsdispositioner</b>			
Förändring av periodiseringsfonder		-16 905	68 313
<b>Summa bokslutsdispositioner</b>		<b>-16 905</b>	<b>68 313</b>
<b>Resultat före skatt</b>		<b>81 670</b>	<b>-32 505</b>
<b>Skatter</b>			
Skatt på årets resultat		-10 446	0
<b>Årets resultat</b>		<b>71 224</b>	<b>-32 505</b>

## Balansräkning

Not

2023-12-31

2022-12-31

### TILLGÅNGAR

#### Anläggningstillgångar

##### *Materiella anläggningstillgångar*

Byggnader och mark

2

1 666 165

1 684 030

Maskiner och andra tekniska anläggningar

3

6 821

9 745

**Summa materiella anläggningstillgångar**

**1 672 986**

**1 693 775**

##### *Finansiella anläggningstillgångar*

Andra långfristiga värdepappersinnehav

4

500 000

334 640

**Summa finansiella anläggningstillgångar**

**500 000**

**334 640**

**Summa anläggningstillgångar**

**2 172 986**

**2 028 415**

#### Omsättningstillgångar

##### *Kassa och bank*

Kassa och bank

266 369

312 366

**Summa kassa och bank**

**266 369**

**312 366**

**Summa omsättningstillgångar**

**266 369**

**312 366**

**SUMMA TILLGÅNGAR**

**2 439 355**

**2 340 781**

2024022004806

## Balansräkning

Not

2023-12-31

2022-12-31

### EGET KAPITAL OCH SKULDER

#### Eget kapital

##### *Bundet eget kapital*

Aktiekapital 1000 st, kvotvärde 100

100 000

100 000

Reservfond

20 000

20 000

**Summa bundet eget kapital**

**120 000**

**120 000**

##### *Fritt eget kapital*

Balanserat resultat

2 200 781

2 233 286

Årets resultat

71 224

-32 505

**Summa fritt eget kapital**

**2 272 005**

**2 200 781**

**Summa eget kapital**

**2 392 005**

**2 320 781**

#### Obeskattade reserver

Periodiseringsfonder

16 905

0

**Summa obeskattade reserver**

**16 905**

**0**

#### Kortfristiga skulder

Skatteskulder

10 446

0

Upplupna kostnader och förutbetalda intäkter

19 999

20 000

**Summa kortfristiga skulder**

**30 445**

**20 000**

**SUMMA EGET KAPITAL OCH SKULDER**

**2 439 355**

**2 340 781**



## Noter

### Redovisningsprinciper

#### Allmänna upplysningar

Årsredovisningen är upprättad i enlighet med årsredovisningslagen och Bokföringsnämndens allmänna råd (BFNAR 2016:10) om årsredovisning i mindre företag.

#### Tjänste- och entreprenaduppdrag

Företagets intäkter från uppdrag på löpande räkning redovisas enligt huvudregeln.

#### Avskrivning

Tillämpade avskrivningstider:

Byggnad	1%	100 år
Inventarier	30%	3 år

#### Nyckeltalsdefinitioner

Nettoomsättning

Rörelsens huvudintäkter, fakturerade kostnader, sidointäkter samt intäktskorrigeringar.

Resultat efter finansiella poster


Resultat efter finansiella intäkter och kostnader, men före extraordinära intäkter och kostnader.

Soliditet (%)

Justerat eget kapital (eget kapital och obeskattade reserver med avdrag för uppskjuten skatt) i procent av balansomslutning.

#### Not 1 Medelantalet anställda

	2023-01-01 -2023-12-31	2022-01-01 -2022-12-31
Medelantalet anställda	0	0



2024022001809

## Not 2 Byggnader

	2023-12-31	2022-12-31
Ingående anskaffningsvärden	1 786 507	1 786 507
<b>Utgående ackumulerade anskaffningsvärden</b>	<b>1 786 507</b>	<b>1 786 507</b>
Ingående avskrivningar	-102 477	-84 612
Årets avskrivningar	-17 865	-17 865
<b>Utgående ackumulerade avskrivningar</b>	<b>-120 342</b>	<b>-102 477</b>
<b>Utgående redovisat värde</b>	<b>1 666 165</b>	<b>1 684 030</b>

## Not 3 Maskiner och andra tekniska anläggningar

	2023-12-31	2022-12-31
Ingående anskaffningsvärden	29 626	29 626
<b>Utgående ackumulerade anskaffningsvärden</b>	<b>29 626</b>	<b>29 626</b>
Ingående avskrivningar	-19 881	-15 704
Årets avskrivningar	-2 924	-4 177
<b>Utgående ackumulerade avskrivningar</b>	<b>-22 805</b>	<b>-19 881</b>
<b>Utgående redovisat värde</b>	<b>6 821</b>	<b>9 745</b>

## Not 4 Andra långfristiga värdepappersinnehav


	2023-12-31	2022-12-31
Ingående anskaffningsvärden	334 640	334 640
Inköp	500 000	
Försäljning	-334 640	
<b>Utgående ackumulerade anskaffningsvärden</b>	<b>500 000</b>	<b>334 640</b>
<b>Utgående redovisat värde</b>	<b>500 000</b>	<b>334 640</b>

schablonintäkt HB Multi A 25: 1 370  
schablonintäkt Robur Asien fond: 516

Undertecknade försäkrar härmed att årsredovisningen har upprättats i enlighet med årsredovisningslagen och god redovisningssed, att aktuella redovisningsnormer har tillämpats och att lämnade uppgifter stämmer med faktiska förhållanden.

Värmdö den 15 februari 2024

Siw Rönberg

A handwritten signature in black ink, consisting of several loops and a long horizontal stroke extending to the right.