

Årsredovisning

för

El Mondo AB

556927-6792

Räkenskapsåret

2021-09-01 – 2022-08-31

Fastställelseintyg

Undertecknad styrelseledamot i El Mondo AB intygar, dels att denna kopia av årsredovisningen stämmer överens med originalet, dels att resultaträkningen och balansräkningen i årsredovisningen har fastställts på årsstämman den 8 november 2022. Årsstämman beslutade att godkänna styrelsens förslag till resultatdisposition.

Skellefteå den 8 november 2022



Susan Chehab



Årsredovisning


för

El Mondo AB

556927-6792

Räkenskapsåret

2021-09-01 – 2022-08-31



Styrelsen för El Mondo AB avger följande årsredovisning för räkenskapsåret
2021-09-01 – 2022-08-31.

Årsredovisningen är upprättad i svenska kronor, SEK. Om inte annat särskilt anges, redovisas alla belopp i hela kronor (kr). Uppgifter inom parentes avser föregående år.

Förvaltningsberättelse

Verksamheten

Allmänt om verksamheten

Bolaget bedriver pizza restaurang i egna lokaler i Skellefteå kommun.

Företaget har sitt säte i Skellefteå.

Flerårsöversikt (Tkr)	2021/22	2020/21	2019/20	2018/19
Nettoomsättning	4 348	3 303	3 185	3 437
Resultat efter finansiella poster	172	160	-8	252
Soliditet (%)	55,6	75,0	58,2	66,1

Förändringar i eget kapital

	Aktie- kapital	Balanserat resultat	Årets resultat	Totalt
Belopp vid årets ingång	50 000	130 281	270 100	450 381
Disposition enligt beslut av årsstämman:				
Utdelning		-220 000		-220 000
Balanseras i ny räkning		270 100	-270 100	0
Årets resultat			136 492	136 492
Belopp vid årets utgång	50 000	180 381	136 492	366 873

Resultatdisposition

Styrelsen föreslår att till förfogande stående vinstmedel (kronor):

balanserad vinst	180 381
årets vinst	136 492
	316 873

disponeras så att	
till aktieägare utdelas	220 000
i ny räkning överföres	96 873
	316 873

th

Faint vertical text or markings along the left edge of the page.




Resultaträkning

	Not	2021-09-01 -2022-08-31	2020-09-01 -2021-08-31
Rörelseintäkter, lagerförändringar m. m.			
Nettoomsättning		4 347 561	3 303 389
Övriga rörelseintäkter		525 570	522 897
Summa rörelseintäkter, lagerförändringar m.m.		4 873 131	3 826 286
Rörelsekostnader			
Handelsvaror		-1 324 891	-993 707
Övriga externa kostnader		-469 669	-359 567
Personalkostnader	2	-2 788 270	-2 194 380
Av- och nedskrivningar av materiella och immateriella anläggningstillgångar		-118 315	-118 315
Summa rörelsekostnader		-4 701 145	-3 665 969
Rörelseresultat		171 986	160 317
Finansiella poster			
Räntekostnader och liknande resultatposter		-83	-234
Summa finansiella poster		-83	-234
Resultat efter finansiella poster		171 903	160 083
Bokslutsdispositioner			
Förändring av överavskrivningar		0	183 553
Summa bokslutsdispositioner		0	183 553
Resultat före skatt		171 903	343 636
Skatter			
Skatt på årets resultat		-35 411	-73 536
Årets resultat		136 492	270 100

u

Faint vertical text or markings along the left edge of the page.



Balansräkning

Not

2022-08-31

2021-08-31

TILLGÅNGAR

Anläggningstillgångar

Materiella anläggningstillgångar

Byggnader och mark	3	57 086	59 336
Maskiner och andra tekniska anläggningar	4	3 716	100 591
Inventarier, verktyg och installationer	5	20 615	39 805
Summa materiella anläggningstillgångar		81 417	199 732

Summa anläggningstillgångar		81 417	199 732
------------------------------------	--	---------------	----------------

Omsättningstillgångar

Varulager m. m.

Råvaror och förnödenheter		22 698	12 034
Summa varulager		22 698	12 034

Kortfristiga fordringar


Kundfordringar		1 571	0
Övriga fordringar		78 383	115 804
Förutbetalda kostnader och upplupna intäkter		27 989	40 492
Summa kortfristiga fordringar		107 943	156 296

Kassa och bank

Kassa och bank		448 369	232 751
Summa kassa och bank		448 369	232 751
Summa omsättningstillgångar		579 010	401 081

SUMMA TILLGÅNGAR		660 427	600 813
-------------------------	--	----------------	----------------

1950



Balansräkning

Not

2022-08-31

2021-08-31

EGET KAPITAL OCH SKULDER

Eget kapital

Bundet eget kapital

Aktiekapital

50 000

50 000

Summa bundet eget kapital

50 000

50 000

Fritt eget kapital

Balanserat resultat

180 381

130 281

Årets resultat

136 492

270 100

Summa fritt eget kapital

316 873

400 381

Summa eget kapital

366 873

450 381

Kortfristiga skulder

Leverantörsskulder

64 679

7 533

Skatteskulder

9 564

6 126

Övriga skulder

103 784

68 086

Upplupna kostnader och förutbetalda intäkter

115 527

68 687

Summa kortfristiga skulder

293 554

150 432


SUMMA EGET KAPITAL OCH SKULDER

660 427

600 813

2022111706208

u



Noter

Not 1 Redovisningsprinciper

Allmänna upplysningar

Årsredovisningen är upprättad i enlighet med årsredovisningslagen och Bokföringsnämndens allmänna råd (BFNAR 2016:10) om årsredovisning i mindre företag.

Not 2 Medelantalet anställda


	2021-09-01 -2022-08-31	2020-09-01 -2021-08-31
Medelantalet anställda	5,5	4

Not 3 Byggnader och mark

	2022-08-31	2021-08-31
Ingående anskaffningsvärden	75 000	75 000
Utgående ackumulerade anskaffningsvärden	75 000	75 000
Ingående avskrivningar	-15 664	-13 414
Årets avskrivningar	-2 250	-2 250
Utgående ackumulerade avskrivningar	-17 914	-15 664
Utgående redovisat värde	57 086	59 336

Not 4 Maskiner och andra tekniska anläggningar

	2022-08-31	2021-08-31
Ingående anskaffningsvärden	775 000	775 000
Utgående ackumulerade anskaffningsvärden	775 000	775 000
Ingående avskrivningar	-674 409	-577 534
Årets avskrivningar	-96 875	-96 875
Utgående ackumulerade avskrivningar	-771 284	-674 409
Utgående redovisat värde	3 716	100 591



Not 5 Inventarier, verktyg och installationer

	2022-08-31	2021-08-31
Ingående anskaffningsvärden	163 370	163 370
Utgående ackumulerade anskaffningsvärden	163 370	163 370
Ingående avskrivningar	-123 565	-104 375
Årets avskrivningar	-19 190	-19 190
Utgående ackumulerade avskrivningar	-142 755	-123 565
Utgående redovisat värde	20 615	39 805

Skellefteå den 8 november 2022



Susan Chehab



2022111706210



Faint vertical text or markings along the left edge of the page.

