

# Magnus Magnusson Construction & Consulting AB

559150-7578

## Årsredovisning för räkenskapsåret 2022-01-01 - 2022-12-31

Styrelsen och verkställande direktören upprättar följande årsredovisning.


Samtliga belopp är angivna i hela kronor.

### Fastställelseintyg

Jag intygar att resultaträkningen och balansräkningen har fastställts på årsstämman 2023-02-25. Årsstämman beslöt att godkänna styrelsens förslag till vinstdisposition.

Jag intygar att denna kopia av årsredovisningen stämmer överens med originalet.

Frändefors 2023-03-03



Karl Magnus Daniel Magnusson, Ordförande och verkställande direktör

# Förvaltningsberättelse

## Verksamheten

### Allmänt om verksamheten

Bolaget bildades i slutet av februari 2018. Aktiebolaget har för avsikt att bygga hus, lagerbyggnader och övriga byggnader, förädla trävaror, konsultera inom olika byggprojekt. Äga och förvalta fastigheter.

Bolaget har sitt säte i Vänersborg, Västra Götalands län

### Väsentliga händelser under räkenskapsåret

Bolaget har under året drabbats av kraftiga materialprisökningar pga pandemi och krig. Detta har resulterat i kraftigt höjda byggkostnader. Som en konsekvens av detta har resultatet påverkats negativt. Överklagat startbesked i ett projekt som vi börjat tillverka element till.

## Flerårsöversikt

	2022-01-01 - 2022-12-31	2021-01-01 - 2021-12-31	2020-01-01 - 2020-12-31	2019-01-01 - 2019-12-31
Nettoomsättning	11 596 907	9 113 808	4 083 660	100 000
Resultat efter finansiella poster	-317 210	387 731	796 606	27 979
Soliditet (%)	29	73	39	-26

## Förändringar i eget kapital

	Aktiekapital	Balanserat resultat	Årets resultat	Totalt
Vid årets ingång	50 000	303 635	307 723	661 358
Balanseras i ny räkning		307 723	-307 723	0
Erhållna aktieägartillskott		500 000		500 000
Årets resultat			-317 210	-317 210
<b>Vid årets utgång</b>	<b>50 000</b>	<b>1 111 358</b>	<b>-317 210</b>	<b>844 148</b>

## Resultatdisposition

Styrelsen och VD föreslår att till förfogande stående medel

Balanserat resultat	1 111 358
Årets resultat	-317 210
<b>Summa</b>	<b>794 148</b>

Disponeras enligt följande

Balanseras i ny räkning	794 148
<b>Summa</b>	<b>794 148</b>

# Resultaträkning

	Not 1	2022-01-01 - 2022-12-31	2021-01-01 - 2021-12-31
<b>Rörelseintäkter, lagerförändringar m.m.</b>			
Nettoomsättning		11 596 907	9 113 808
Förändring av lager av produkter i arbete, färdiga varor och pågående arbete för annans räkning		2 140 000	0
Övriga rörelseintäkter		0	0
<b>Summa rörelseintäkter, lagerförändringar m.m.</b>		<b>13 736 907</b>	<b>9 113 808</b>
<b>Rörelsekostnader</b>			
Råvaror och förnödenheter		-10 934 117	-7 000 011
Personalkostnader	2	-3 120 000	-1 626 066
Av- och nedskrivningar av materiella och immateriella anläggningstillgångar		0	-100 000
<b>Summa rörelsekostnader</b>		<b>-14 054 117</b>	<b>-8 726 077</b>
<b>Rörelseresultat</b>		<b>-317 210</b>	<b>387 731</b>
<b>Resultat efter finansiella poster</b>		<b>-317 210</b>	<b>387 731</b>
<b>Resultat före skatt</b>		<b>-317 210</b>	<b>387 731</b>
<b>Skatter</b>			
Skatt på årets resultat		0	-80 008
<b>Årets resultat</b>		<b>-317 210</b>	<b>307 723</b>

# Balansräkning

2023112408747

	Not	2022-12-31	2021-12-31
<b>Tillgångar</b>			
<b>Anläggningstillgångar</b>			
<b>Materiella anläggningstillgångar</b>			
Inventarier, verktyg och installationer	3	1 256 000	696 500
<b>Summa materiella anläggningstillgångar</b>		<b>1 256 000</b>	<b>696 500</b>
<b>Summa anläggningstillgångar</b>		<b>1 256 000</b>	<b>696 500</b>
<b>Omsättningstillgångar</b>			
<b>Varulager m.m.</b>			
Råvaror och förnödenheter		0	46 500
Varor under tillverkning		896 679	19 000
<b>Summa varulager m.m.</b>		<b>896 679</b>	<b>65 500</b>
<b>Kortfristiga fordringar</b>			
Upparbetad men ej fakturerad intäkt		756 000	0
<b>Summa kortfristiga fordringar</b>		<b>756 000</b>	<b>0</b>
<b>Kassa och bank</b>			
Kassa och bank		4 826	242 202
<b>Summa kassa och bank</b>		<b>4 826</b>	<b>242 202</b>
<b>Summa omsättningstillgångar</b>		<b>1 657 505</b>	<b>307 702</b>
<b>Summa tillgångar</b>		<b>2 913 505</b>	<b>1 004 202</b>

# Balansräkning

2023112408748

	Not 1	2022-12-31	2021-12-31
<b>Eget kapital och skulder</b>			
<b>Eget kapital</b>			
<b>Bundet eget kapital</b>			
Aktiekapital		50 000	50 000
<b>Summa bundet eget kapital</b>		<b>50 000</b>	<b>50 000</b>
<b>Fritt eget kapital</b>			
Balanserat resultat		1 111 358	303 635
Årets resultat		-317 210	307 723
<b>Summa fritt eget kapital</b>		<b>794 148</b>	<b>611 358</b>
<b>Summa eget kapital</b>		<b>844 148</b>	<b>661 358</b>
<b>Obeskattade reserver</b>			
Periodiseringsfonder		0	96 237
<b>Summa obeskattade reserver</b>		<b>0</b>	<b>96 237</b>
<b>Långfristiga skulder</b>			
Övriga skulder		845 104	166 599
<b>Summa långfristiga skulder</b>		<b>845 104</b>	<b>166 599</b>
<b>Kortfristiga skulder</b>			
Skatteskulder		1 224 253	80 008
<b>Summa kortfristiga skulder</b>		<b>1 224 253</b>	<b>80 008</b>
<b>Summa eget kapital och skulder</b>		<b>2 913 505</b>	<b>1 004 202</b>

# Noter

## Not 1 - Redovisningsprinciper

Årsredovisningen är upprättad i enlighet med årsredovisningslagen och Bokföringsnämndens allmänna råd (BFNAR 2016:10) om årsredovisning i mindre företag.

### Avskrivningstider

Typ av anläggningstillgång	Antal år
Inventarier, verktyg och installationer	5

### Tjänste- och entreprenaduppdrag

Företagets intäkter från uppdrag till fast pris redovisas enligt huvudregeln.

### Anskaffningsvärde för egentillverkade varor

Företaget räknar in indirekta kostnader i anskaffningsvärdet för egentillverkade varor.

### Nyckeltalsdefinitioner

#### Nettoomsättning

Rörelsens huvudintäkter, fakturerade kostnader, sidointäkter samt intäktskorrigeringar.

#### Resultat efter finansiella poster

Resultat efter finansiella intäkter och kostnader men före bokslutsdispositioner och skatter.

#### Soliditet

Justerat eget kapital (eget kapital och obeskattade reserver med avdrag för uppskjuten skatt) i procent av balansomslutningen.

## Not 2 - Medelantal anställda

	2022-01-01 - 2022-12-31
Medelantal anställda under året	6,0

## Not 3 - Inventarier, verktyg och installationer

2022-12-31

### Anskaffningsvärden

Ingående anskaffningsvärden

1 556 000

**Utgående anskaffningsvärden**

**1 556 000**

### Avskrivningar

Ingående avskrivningar

-250 000

**Utgående avskrivningar**

**-250 000**

### Nedskrivningar

Ingående nedskrivningar

-50 000

**Utgående nedskrivningar**

**-50 000**

**Redovisat värde**

**1 256 000**

## Not 4 - Väsentliga händelser efter räkenskapsårets slut


Flera större projekt har kontrakterats och materialpriserna har börjat falla tillbaka till mer normala och hanterbara nivåer. Vilket kommer resultera i bättre lönsamhet framöver. Orderstocken sträcker sig över 2023 och Q3 2024.

# Underskrifter


Årsredovisning för Magnus Magnusson Construction & Consulting AB, 559150-7578  
Avseende räkenskapsåret 2022-01-01 - 2022-12-31

Frändefors

Karl Magnus Daniel Magnusson  
Ordförande och verkställande direktör  
2023-02-25  
(datum)



Anna Camilla Magnusson  
Styrelseledamot  
2023-02-25  
(datum)



Tony John-Yngve Andersson  
Styrelseledamot  
2023-02-25  
(datum)

