

**Årsredovisning**  
och  
**Koncernredovisning**  
för  
**Nordisk Alu Profil i Halmstad AB**  
556658-2663

Räkenskapsåret  
2022-07-01 – 2023-06-30

**Fastställelseintyg**

Undertecknad styrelseledamot i Nordisk Alu Profil i Halmstad AB intygar att resultaträkningen och balansräkningen i årsredovisningen för moderbolaget samt koncernresultaträkningen och koncernbalansräkningen har fastställts på årsstämman 2023-12-21. Årsstämman beslutade att godkänna styrelsens förslag till resultatdisposition.

Jag intygar också att innehållet i årsredovisningen och revisionsberättelsen stämmer överens med originalen.

Halmstad 2023-12-21



Andreas Augustsson

**Årsredovisning**  
och  
**Koncernredovisning**  
för  
**Nordisk Alu Profil i Halmstad AB**  
556658-2663  
Räkenskapsåret  
2022-07-01 – 2023-06-30

Styrelsen för Nordisk Alu Profil i Halmstad AB avger följande årsredovisning och koncernredovisning för räkenskapsåret 2022-07-01 – 2023-06-30.

Årsredovisningen är upprättad i svenska kronor, SEK. Om inte annat särskilt anges, redovisas alla belopp i hela kronor (kr). Uppgifter inom parentes avser föregående år.

## Förvaltningsberättelse

### Information om verksamheten

Bolaget bedriver handel med strängpressade, bearbetade och ytbehandlade aluminiumprofiler samt profilpressade produkter. I bolagets dotterbolag sker bearbetning av aluminiumprofiler samt tillverkning och försäljning av aluminiumkonstruktioner till byggnationer.

Företaget har sitt säte i Halmstad.

### Förväntad framtida utveckling samt väsentliga risker och osäkerhetsfaktorer

Bolagets omsättning förväntas sjunka något under året som en följd av sämre konjunktur och sjunkande råvarupriser på aluminium.

### Ägarförhållanden

Namn	Antal aktier	Antal röster
Andreas Augustsson	1 000	1 000

### Flerårsöversikt (tkr)

Koncernen	2022/23	2021/22	2020/21	
Nettoomsättning	183 462	149 950	114 095	
Balansomslutning	72 260	62 338	49 625	
Resultat efter finansiella poster	6 585	6 277	7 536	
Soliditet (%)	43	42	47	

Moderbolaget	2022/23	2021/22	2020/21	2019/20
Nettoomsättning	160 849	134 095	99 657	85 987
Resultat efter finansiella poster	6 325	6 418	6 517	2 419
Soliditet (%)	44	42	50	41
Balansomslutning	59 349	50 087	36 272	31 524

### Förändringar i eget kapital (Tkr)

<b>Koncernen</b>	<b>Aktie-</b>	<b>Annat eget kapital inkl. årets resultat</b>	<b>Minoritets- intresse</b>	<b>Totalt</b>
Belopp vid årets ingång	100	23 287	2 872	<b>26 258</b>
Årets resultat		5 123	92	<b>5 215</b>
<b>Belopp vid årets utgång</b>	<b>100</b>	<b>28 410</b>	<b>2 964</b>	<b>31 473</b>

<b>Moderbolaget</b>	<b>Aktie-</b>	<b>Reserv- fond</b>	<b>Balanserat resultat</b>	<b>Årets resultat</b>	<b>Totalt</b>
Belopp vid årets ingång	100	20	12 446	3 900	<b>16 466</b>
Disposition enligt beslut av årsstämman:					
Balanseras i ny räkning			3 900	-3 900	<b>0</b>
Årets resultat				4 064	<b>4 064</b>
<b>Belopp vid årets utgång</b>	<b>100</b>	<b>20</b>	<b>16 346</b>	<b>4 064</b>	<b>20 530</b>

### Förslag till vinstdisposition

Styrelsen föreslår att till förfogande stående vinstmedel (kronor):

balanserad vinst	16 345 547
årets vinst	4 064 156
	<b>20 409 703</b>

disponeras så att	
till aktieägare utdelas (170 kronor per aktie)	170 000
i ny räkning överföres	20 239 703
	<b>20 409 703</b>

Styrelsen föreslås bemyndigas att besluta om tidpunkt då utdelningen skall betalas.

Styrelsen anser att förslaget är förenligt med försiktighetsregeln i 17 kap. 3 § aktiebolagslagen enligt följande redogörelse:

Bolaget har en god intjäningsförmåga som styrelsen bedömer kommer hålla i sig. Styrelsen bedömer att föreslagen utdelning ej påverkar bolagets förmåga att fullgöra sina förpliktelser på kort sikt eller lång sikt eller bolagets förmåga att göra nödvändiga investeringar.

Koncernens och moderbolagets resultat och ställning i övrigt framgår av efterföljande resultat- och balansräkningar samt kassaflödesanalyser med noter.

<b>Koncernens Resultaträkning</b>	<b>Not 1</b>	<b>2022-07-01 -2023-06-30</b>	<b>2021-07-01 -2022-06-30</b>
Nettoomsättning	3	183 462 294	149 950 218
Övriga rörelseintäkter		330 130	96 232
		<b>183 792 424</b>	<b>150 046 450</b>
<b>Rörelsens kostnader</b>			
		-156 642 75	-124 541 55
Handelsvaror		7	0
Övriga externa kostnader	4, 5	-8 043 851	-6 602 896
Personalkostnader	6	-11 399 219	-11 715 035
Avskrivningar och nedskrivningar av materiella och immateriella anläggningstillgångar		-615 348	-593 805
Övriga rörelsekostnader		0	-23 761
		<b>-176 701 17</b>	<b>-143 477 04</b>
		<b>6</b>	<b>7</b>
<b>Rörelseresultat</b>		<b>7 091 249</b>	<b>6 569 403</b>
<b>Resultat från finansiella poster</b>			
Resultat från andelar i koncernföretag		34 240	0
Resultat från övriga värdepapper och fordringar som är anläggningstillgångar		-34 240	0
Övriga ränteintäkter och liknande resultatposter		14 573	13 597
Räntekostnader och liknande resultatposter		-520 830	-294 143
		<b>-506 257</b>	<b>-280 546</b>
<b>Resultat efter finansiella poster</b>		<b>6 584 992</b>	<b>6 288 857</b>
<b>Resultat före skatt</b>		<b>6 584 992</b>	<b>6 288 857</b>
Skatt på årets resultat	7	-1 172 439	-1 115 196
Uppskjuten skatt		-197 581	-240 959
<b>Årets resultat</b>		<b>5 214 972</b>	<b>4 932 702</b>
Hänförligt till moderföretagets aktieägare		5 123 435	4 983 369
Hänförligt till innehav utan bestämmande inflytande		91 537	-50 667

## Koncernens Balansräkning

Not  
1

2023-06-30

2022-06-30

### TILLGÅNGAR

#### Anläggningstillgångar

##### *Materiella anläggningstillgångar*

Byggnader och mark	8	5 025 780	5 254 212
Inventarier, verktyg och installationer	9	1 064 013	1 296 365
		<b>6 089 793</b>	<b>6 550 577</b>

##### *Finansiella anläggningstillgångar*

Uppskjuten skattefordran	10	45 546	60 783
Andra långfristiga fordringar		11 500	11 500
		<b>57 046</b>	<b>72 283</b>

<b>Summa anläggningstillgångar</b>		<b>6 146 839</b>	<b>6 622 860</b>
------------------------------------	--	------------------	------------------

#### Omsättningstillgångar

##### *Varulager m m*

Handelsvaror		22 443 280	23 949 218
		<b>22 443 280</b>	<b>23 949 218</b>

##### *Kortfristiga fordringar*

Kundfordringar		35 892 279	27 489 067
Upparbetad ej fakturerad intäkt		1 924 860	408 006
Aktuella skattefordringar		218 674	188 005
Övriga fordringar		1 089 844	163 064
Förutbetalda kostnader och upplupna intäkter	11	1 285 925	1 168 408
		<b>40 411 582</b>	<b>29 416 550</b>

##### *Kassa och bank*

<b>Summa omsättningstillgångar</b>		<b>66 113 269</b>	<b>55 714 914</b>
------------------------------------	--	-------------------	-------------------

### SUMMA TILLGÅNGAR

		<b>72 260 108</b>	<b>62 337 774</b>
--	--	-------------------	-------------------

## Koncernens Balansräkning

Not  
1

2023-06-30

2022-06-30

### EGET KAPITAL OCH SKULDER

#### Eget kapital

#### Eget kapital hänförligt till moderföretagets aktieägare

Aktiekapital

100 000

100 000

Annat eget kapital inklusive årets resultat

28 383 513

23 303 558

#### Eget kapital hänförligt till moderföretagets aktieägare

28 483 513

23 403 558

#### Innehav utan bestämmande inflytande

Innehav utan bestämmande inflytande

2 936 809

2 854 595

#### Eget kapital hänförligt till minoritetsintresset

2 936 809

2 854 595

#### Summa eget kapital

31 420 322

26 258 153

#### Avsättningar

Avsättningar för uppskjuten skatt

1 677 999

1 495 655

1 677 999

1 495 655

#### Långfristiga skulder

12, 13

Checkräkningskredit

3 526 617

2 714 230

Skulder till kreditinstitut

2 518 000

2 698 000

Övriga skulder

332 383

836 053

6 377 000

6 248 283

#### Kortfristiga skulder

Skulder till kreditinstitut

13

302 776

3 180 000

Förskott från kunder

223 474

85 680

Fakturerad ej upparbetad intäkt

109 706

160 000

Leverantörsskulder

25 988 015

17 498 371

Aktuella skatteskulder

532 696

916 450

Övriga skulder

2 538 832

3 910 456

Upplupna kostnader och förutbetalda intäkter

14

3 036 485

2 584 726

32 731 984

28 335 683

### SUMMA EGET KAPITAL OCH SKULDER

72 207 305

62 337 774

**Koncernens**

**Kassaflödesanalys**

Not  
1

2022-07-01  
-2023-06-30

2021-07-01  
-2022-06-30

**Den löpande verksamheten**

Resultat efter finansiella poster

6 584 992

6 288 857

Justeringar för poster som inte ingår i kassaflödet m.m

615 348

272 468

Betald skatt

-1 586 862

-755 114

**Kassaflöde från den löpande verksamheten före förändringar av rörelsekapital**

**5 613 478**

**5 806 211**

**Kassaflöde från förändringar i rörelsekapital**

Förändring av varulager och pågående arbeten

1 505 938

-11 161 194

Förändring kundfordringar

-8 403 212

-6 768 357

Förändring av kortfristiga fordringar

-2 591 820

994 462

Förändring leverantörsskulder

8 489 644

2 421 927

Förändring av kortfristiga skulder

-1 491 718

2 233 231

**Kassaflöde från den löpande verksamheten**

**3 122 310**

**-6 473 720**

**Investeringsverksamheten**

Investeringar i materiella anläggningstillgångar

-154 564

-448 617

Försäljning av materiella anläggningstillgångar

0

40 000

Investeringar i finansiella anläggningstillgångar

0

-11 500

**Kassaflöde från investeringsverksamheten**

**-154 564**

**-420 117**

**Finansieringsverksamheten**

Upptagna lån

812 387

4 893 824

Amortering av lån

-3 180 000

-401 217

Utbetald utdelning

0

-2 000 000

**Kassaflöde från finansieringsverksamheten**

**-2 367 613**

**2 492 607**

**Årets kassaflöde**

**600 133**

**-4 401 230**

**Likvida medel vid årets början**

Likvida medel vid årets början

2 349 146

6 405 278

**Kursdifferens i likvida medel**

Kursdifferens i likvida medel

309 128

345 098

**Likvida medel vid årets slut**

**3 258 407**

**2 349 146**

## Moderbolagets Resultaträkning

	Not	2022-07-01 -2023-06-30	2021-07-01 -2022-06-30
<b>Rörelsens intäkter</b>			
Nettoomsättning	3	160 848 693	134 094 602
Övriga rörelseintäkter		0	6 262
		<b>160 848 693</b>	<b>134 100 864</b>
<b>Rörelsens kostnader</b>			
Handelsvaror		-146 826 984	-121 547 195
Övriga externa kostnader	4, 5	-3 829 502	-2 742 899
Personalkostnader	6	-3 733 088	-3 400 207
Avskrivningar och nedskrivningar av materiella och immateriella anläggningstillgångar		-5 980	-5 980
Övriga rörelsekostnader		0	-6 127
		<b>-154 395 554</b>	<b>-127 702 408</b>
<b>Rörelseresultat</b>	2	<b>6 453 139</b>	<b>6 398 456</b>
<b>Resultat från finansiella poster</b>			
Övriga ränteintäkter och liknande resultatposter	15	214 132	182 750
Räntekostnader och liknande resultatposter	16	-342 552	-163 276
		<b>-128 420</b>	<b>19 474</b>
<b>Resultat efter finansiella poster</b>		<b>6 324 719</b>	<b>6 417 930</b>
Bokslutsdispositioner	17	-1 144 000	-1 475 000
<b>Resultat före skatt</b>		<b>5 180 719</b>	<b>4 942 930</b>
Skatt på årets resultat	7	-1 116 563	-1 043 280
<b>Årets resultat</b>		<b>4 064 156</b>	<b>3 899 650</b>

## Moderbolagets Balansräkning

Not  
1

2023-06-30

2022-06-30

### TILLGÅNGAR

#### Anläggningstillgångar

##### *Materiella anläggningstillgångar*

Inventarier, verktyg och installationer

9

11 568

17 548

**11 568**

**17 548**

##### *Finansiella anläggningstillgångar*

Andelar i koncernföretag

18, 19

344 600

344 600

Fordringar hos koncernföretag

20

6 000 000

4 300 000

**6 344 600**

**4 644 600**

**Summa anläggningstillgångar**

**6 356 168**

**4 662 148**

#### Omsättningstillgångar

##### *Varulager m m*

Handelsvaror

19 507 917

19 990 395

**19 507 917**

**19 990 395**

##### *Kortfristiga fordringar*

Kundfordringar

27 667 294

22 807 896

Fordringar hos koncernföretag

2 538 069

1 801 788

Övriga fordringar

310 383

4 487

Förutbetalda kostnader och upplupna intäkter

11

761 074

647 447

**31 276 820**

**25 261 618**

##### *Kassa och bank*

2 208 580

172 514

**Summa omsättningstillgångar**

**52 993 317**

**45 424 527**

**SUMMA TILLGÅNGAR**

**59 349 485**

**50 086 675**

## Moderbolagets Balansräkning

Not  
1

2023-06-30

2022-06-30

### EGET KAPITAL OCH SKULDER

#### Eget kapital

21, 22

##### *Bundet eget kapital*

Aktiekapital

100 000

100 000

Reservfond

20 000

20 000

**120 000**

**120 000**

##### *Fritt eget kapital*

Balanserad vinst eller förlust

16 345 547

12 445 897

Årets resultat

4 064 156

3 899 650

**20 409 703**

**16 345 547**

#### Summa eget kapital

**20 529 703**

**16 465 547**

#### Obeskattade reserver

23

6 965 500

5 821 500

#### Långfristiga skulder

Checkräkningskredit

2 649 735

2 305 327

Skulder till koncernföretag

800 000

800 000

#### Summa långfristiga skulder

**3 449 735**

**3 105 327**

#### Kortfristiga skulder

Skulder till kreditinstitut

0

3 000 000

Förskott från kunder

223 474

85 680

Leverantörsskulder

23 441 290

15 469 457

Skulder till koncernföretag

1 820 007

1 642 635

Aktuella skatteskulder

497 458

868 797

Övriga skulder

1 692 148

3 074 258

Upplupna kostnader och förutbetalda intäkter

14

730 170

553 474

#### Summa kortfristiga skulder

**28 404 547**

**24 694 301**

### SUMMA EGET KAPITAL OCH SKULDER

**59 349 485**

**50 086 675**

**Moderbolagets  
Kassaflödesanalys**

Not  
1

2022-07-01  
-2023-06-30

2021-07-01  
-2022-06-30

**Den löpande verksamheten**

Resultat efter finansiella poster	6 324 719	6 417 930
Justeringar för poster som inte ingår i kassaflödet	5 980	12 107
Betald skatt	-1 487 902	-525 977

**Kassaflöde från den löpande verksamheten före förändring av rörelsekapital**

**4 842 797**  
**4 842 797**      **5 904 060**  
**5 904 060**

**Kassaflöde från förändring av rörelsekapitalet**

Förändring av varulager och pågående arbete	482 478	-10 713 121
Förändring av kundfordringar	-4 859 398	-5 033 140
Förändring av kortfristiga fordringar	-1 155 804	439 825
Förändring av leverantörsskulder	8 326 576	2 349 519
Förändring av kortfristiga skulder	-1 244 989	2 447 226
<b>Kassaflöde från den löpande verksamheten</b>	<b>6 391 660</b>	<b>-4 605 631</b>

**Investeringsverksamheten**

Försäljning av materiella anläggningstillgångar	0	40 000
Investeringar i finansiella anläggningstillgångar	-1 700 000	0
<b>Kassaflöde från investeringsverksamheten</b>	<b>-1 700 000</b>	<b>40 000</b>

**Finansieringsverksamheten**

Upptagna lån	344 408	5 239 057
Amortering av lån	-3 000 000	0
Utbetald utdelning	0	-2 000 000
<b>Kassaflöde från finansieringsverksamheten</b>	<b>-2 655 592</b>	<b>3 239 057</b>

**Årets kassaflöde**      **2 036 068**      **-1 326 574**

**Likvida medel vid årets början**

Likvida medel vid årets början	172 512	1 499 086
<b>Likvida medel vid årets slut</b>	<b>2 208 580</b>	<b>172 512</b>

## Noter

### Not 1 Redovisnings- och värderingsprinciper

#### Allmänna upplysningar

Årsredovisningen och koncernredovisningen är upprättad i enlighet med årsredovisningslagen och BFNAR 2012:1 Årsredovisning och koncernredovisning (K3).

Fordringar och skulder i utländsk valuta har värderats till balansdagens kurs. Kursvinster och kursförluster på rörelsefordringar och rörelseskulder redovisas i rörelseresultatet medan kursvinster och kursförluster på finansiella fordringar och skulder redovisas som finansiella poster.

#### Intäktsredovisning

Intäkter har tagits upp till verkligt värde av vad som erhållits eller kommer att erhållas och redovisas i den omfattning det är sannolikt att de ekonomiska fördelarna kommer att tillgodogöras bolaget och intäkterna kan beräknas på ett tillförlitligt sätt.

#### Pågående entreprenadarbeten och liknande

Inkomster från uppdrag till fast pris redovisas som intäkt enligt uppdragens respektive färdigställandegrad, så kallad successiv vinstavräkning. Färdigställandegraden fastställs huvudsakligen genom att jämföra nedlagda uppdragsutgifter med totala uppdragsutgifter.

När utfallet kan beräknas på ett tillförlitligt sätt redovisas uppdragsinkomsten och hänförliga uppdragsutgifter i resultaträkningen med utgångspunkt från färdigställandegraden av aktiviteterna på balansdagen.

I balansräkningen jämförs redovisade intäkter med de belopp som fakturerats beställaren under samma period. Om de fakturerade beloppen överstiger den redovisade intäkten utgör mellanskillnaden en skuld, vilken redovisas som fakturerad men ej upparbetad intäkt. Om intäkten överstiger de fakturerade beloppen utgör mellanskillnaden en fordran vilken redovisas som upparbetad men ej fakturerad intäkt.

### Koncernredovisning

#### Konsolideringsmetod

Koncernredovisningen har upprättats enligt förvärvsmetoden. Detta innebär att förvärvade verksamheters identifierbara tillgångar och skulder redovisas till marknadsvärde enligt upprättad förvärvsanalys. Överstiger verksamhetens anskaffningsvärde det beräknade marknadsvärdet av de förväntade nettotillgångarna enligt förvärvsanalysen redovisas skillnaden som goodwill.

#### Dotterföretag

Koncernredovisningen omfattar, förutom moderföretaget, samtliga företag i vilka moderföretaget direkt eller indirekt har mer än 50 % av röstetalet eller på annat sätt innehar det bestämmande inflytandet och därmed har en rätt att utforma företagets finansiella och operativa strategier i syfte att erhålla ekonomiska fördelar.

Minoritetsintresse är den del av dotterföretagets resultat och nettotillgångar i koncernredovisningen hänförliga till egetkapitalinstrument som inte, direkt eller indirekt genom dotterföretag, ägs av moderföretaget.

Minoritetsintresse redovisas i koncernens balansräkning som en särskild post inom koncernens egna kapital. Redovisningen tar sin utgångspunkt i koncernen som en enhet enligt den så kallade enhetsteorin. Samtliga tillgångar som koncernen har bestämmande inflytande över inkluderas i koncernens balansräkning, även de som delvis har andra ägare. Minoritetens andel av resultatet efter skatt redovisas separat som minoritetsandel.

#### Transaktioner mellan koncernföretag

Koncerninterna fordringar och skulder samt transaktioner mellan koncernföretag liksom orealiserade vinster elimineras i sin helhet. Orealiserade förluster elimineras också såvida inte transaktionen motsvarar ett nedskrivningsbehov.

Förändring av internvinst under räkenskapsåret har eliminerats i koncernresultaträkningen.

### **Anläggningstillgångar**

Immateriella och materiella anläggningstillgångar redovisas till anskaffningsvärde minskat med ackumulerade avskrivningar enligt plan och eventuella nedskrivningar.

Avskrivning sker linjärt över den förväntade nyttjandeperioden med hänsyn till väsentligt restvärde. Följande avskrivningsprocent tillämpas:

Byggnader	4-10%
Markanläggningar	5%
Inventarier, verktyg och installationer	10-20%

### **Komponentindelning**

Materiella anläggningstillgångar har i koncernen delats upp på komponenter när komponenterna är betydande och när komponenterna har väsentligt olika nyttjandeperioder. När en komponent i en anläggningstillgång byts ut, uträngöras eventuell kvarvarande del av den gamla komponenten och den nya komponentens anskaffningsvärde aktiveras. Utgifter för löpande reparationer och underhåll redovisas som kostnader.

### **Leasingavtal**

Företaget redovisar samtliga leasingavtal i moderbolaget, såväl finansiella som operationella, som operationella leasingavtal. Operationella leasingavtal redovisas som en kostnad linjärt över leasingperioden. I koncernredovisningen redovisas finansiella leasingavtal så att rättigheter och skyldigheter redovisas som tillgång respektive skuld i balansräkningen. Tillgången och skulden värderas till det lägsta av tillgångens verkliga värde och nuvärdet av minimileaseavgifterna. Utgifter som direkt kan hänföras till leasingavtalet läggs till tillgångens värde. Leasingavgifterna fördelas på ränta och amortering enligt effektivräntemetoden. Variabla avgifter redovisas som kostnad i den period de uppkommer. Den leasade tillgången skrivs av linjärt över leasingperioden.

### **Varulager**

Varulager har värderats till 97 % av det samlade anskaffningsvärdet vilket understiger varulagrets nettoförsäljningsvärde på balansdagen. Med nettoförsäljningsvärde avses varornas beräknade försäljningspris minskat med försäljningskostnader. Den valda värderingsmetoden innebär att eventuell inkurans i varulagret har beaktats.

### **Inkomstskatter**

#### ***Aktuell skatt***

Aktuell skatt avser inkomstskatt för innevarande räkenskapsår samt den del av tidigare räkenskapsårs inkomstskatt som ännu inte redovisats. Aktuell skatt beräknas utifrån den skattesats som gäller per balansdagen.

#### ***Uppskjuten skatt***

Uppskjuten skatt är inkomstskatt som avser framtida räkenskapsår till följd av tidigare händelser. Redovisning sker enligt balansräkningsmetoden. Enligt denna metod redovisas uppskjutna skatteskulder och uppskjutna skattefordringar på temporära skillnader som uppstår mellan bokförda respektive skattemässiga värden för tillgångar och skulder samt för övriga skattemässiga avdrag eller underskott.

Uppskjutna skattefordringar netto redovisas mot uppskjutna skatteskulder endast om de kan betalas med ett nettobelopp. Uppskjuten skatt beräknas utifrån gällande skattesats på balansdagen. Effekter av förändringar i gällande skattesatser resultatförs i den period förändringen lagstads. Uppskjuten skattefordran redovisas som finansiell anläggningstillgång och uppskjuten skatteskuld som avsättning.

Uppskjuten skattefordran avseende underskottsavdrag eller andra framtida skattemässiga avdrag redovisas i den omfattning det är sannolikt att avdragen kan avräknas mot framtida skattemässiga överskott.

## Uppskattningar och bedömningar

Upprättandet av bokslut och tillämpning av redovisningsprinciper, baseras ofta på ledningens bedömningar, uppskattningar och antaganden som anses vara rimliga vid den tidpunkt då bedömningen görs. Uppskattningar och bedömningar är baserade på historiska erfarenheter och ett antal andra faktorer, som under rådande omständigheter anses vara rimliga. Resultatet av dessa används för att bedöma de redovisade värdena på tillgångar och skulder, som inte annars framgår tydligt från andra källor. Det verkliga utfallet kan avvika från dessa uppskattningar och bedömningar. Uppskattningar och antaganden ses över regelbundet.

Inga väsentliga källor till osäkerhet i uppskattningar och antaganden på balansdagen bedöms kunna innebära en betydande risk för en väsentlig justering av redovisade värden för tillgångar och skulder under nästa räkenskapsår.

## Not 2 Inköp och försäljningar mellan koncernföretag Moderbolaget

I koncernredovisningen har försäljning och inköp inom koncernen i sin helhet eliminerats.

	2022-07-01 -2023-06-30	2021-07-01 -2022-06-30
Andel av årets totala inköp som skett från andra företag i koncernen	8,79 %	8,30 %
Andel av årets totala försäljningar som skett till andra företag i koncernen	2,24 %	2,20 %

## Not 3 Nettoomsättningens fördelning

### Koncernen

	2022-07-01 -2023-06-30	2021-07-01 -2022-06-30
<b>Nettoomsättningen per geografisk marknad (tkr)</b>		
Norden	146 362	123 450
Europa exkl Norden	14 500	12 000
Nordamerika	12 300	10 400
Övriga	10 300	4 100
	<b>183 462</b>	<b>149 950</b>

### Moderbolaget

	2022-07-01 -2023-06-30	2021-07-01 -2022-06-30
<b>Nettoomsättningen per geografisk marknad (tkr)</b>		
Norden	123 749	107 595
Europa exkl Norden	14 500	12 000
Nordamerika	12 300	10 400
Övriga	10 300	4 100
	<b>160 849</b>	<b>134 095</b>

## Not 4 Leasingavtal Koncernen

Årets leasingkostnader avseende leasingavtal, uppgår till 1 212 tkr (1 333 tkr).

### Moderbolaget

Årets leasingkostnader avseende leasingavtal, uppgår till 461 tkr (359 tkr).

## Not 5 Arvode till revisorer Koncernen

Med revisionsuppdrag avses granskning av årsredovisningen och bokföringen samt styrelsens förvaltning, övriga arbetsuppgifter som det ankommer på bolagets revisor att utföra samt rådgivning eller annat biträde som föranleds av iakttagelser vid sådan granskning eller genomförandet av sådana övriga arbetsuppgifter.

	2022-07-01 -2023-06-30	2021-07-01 -2022-06-30
<b>Baker Tilly Halmstad KB</b>		
Revisionsuppdrag	164 000	125 000
	<b>164 000</b>	<b>125 000</b>

## Moderbolaget

Med revisionsuppdrag avses granskning av årsredovisningen och bokföringen samt styrelsens förvaltning, övriga arbetsuppgifter som det ankommer på bolagets revisor att utföra samt rådgivning eller annat biträde som föranleds av iakttagelser vid sådan granskning eller genomförandet av sådana övriga arbetsuppgifter.

	2022-07-01 -2023-06-30	2021-07-01 -2022-06-30
<b>Baker Tilly Halmstad KB</b>		
Revisionsuppdrag	80 000	55 000
	<b>80 000</b>	<b>55 000</b>

## Not 6 Anställda och personalkostnader Koncernen

	2022-07-01 -2023-06-30	2021-07-01 -2022-06-30
<b>Medelantalet anställda Sverige</b>		
Kvinnor	4	4
Män	13	14
	<b>17</b>	<b>18</b>
<b>Löner och andra ersättningar</b>		
Styrelse och verkställande direktör	1 738 045	1 993 920
Övriga anställda	6 343 690	6 153 376
	<b>8 081 735</b>	<b>8 147 296</b>
<b>Sociala kostnader</b>		
Pensionskostnader för styrelse och verkställande direktör	224 274	246 701
Pensionskostnader för övriga anställda	491 489	574 379
Övriga sociala avgifter enligt lag och avtal	2 697 499	2 680 508
	<b>3 413 262</b>	<b>3 501 588</b>
<b>Totala löner, ersättningar, sociala kostnader och pensionskostnader</b>	<b>11 494 997</b>	<b>11 648 884</b>
<b>Könsfördelning bland ledande befattningshavare</b>		
Andel kvinnor i styrelsen	0 %	0 %
Andel män i styrelsen	100 %	100 %

**Moderbolaget**

	2022-07-01 -2023-06-30	2021-07-01 -2022-06-30
<b>Medelantalet anställda Sverige</b>		
Kvinnor	2	2
Män	2	2
	4	4
<b>Löner och andra ersättningar</b>		
Styrelse och verkställande direktör	898 320	850 320
Övriga anställda	1 861 430	1 586 868
	<b>2 759 750</b>	<b>2 437 188</b>
<b>Sociala kostnader</b>		
Pensionskostnader för styrelse och verkställande direktör	68 605	64 400
Pensionskostnader för övriga anställda	130 805	136 176
Övriga sociala avgifter enligt lag och avtal	919 446	817 582
	<b>1 118 856</b>	<b>1 018 158</b>
<b>Totala löner, ersättningar, sociala kostnader och pensionskostnader</b>	<b>3 878 606</b>	<b>3 455 346</b>
<b>Könsfördelning bland ledande befattningshavare</b>		
Andel kvinnor i styrelsen	0 %	0 %
Andel män i styrelsen	100 %	100 %

**Not 7 Aktuell och uppskjuten skatt  
Koncernen**

	2022-07-01 -2023-06-30	2021-07-01 -2022-06-30
<b>Skatt på årets resultat</b>		
Aktuell skatt	1 172 439	1 115 196
Förändring av uppskjuten skatt avseende temporära skillnader	197 581	240 959
<b>Totalt redovisad skatt</b>	<b>1 370 020</b>	<b>1 356 155</b>

**Avstämning av effektiv skatt**

	2022-07-01 -2023-06-30	2021-07-01 -2022-06-30		
	Procent	Belopp	Procent	Belopp
Redovisat resultat före skatt		6 584 992		6 288 857
Skatt enligt gällande skattesats	20,60	-1 356 508	20,60	-1 295 505
Ej avdragsgilla kostnader		-21 875		-22 731
Ej skattepliktiga intäkter		927		
Under året utnyttjande av tidigare års underskottsavdrag vars skattevärde ej redovisats som tillgång		-34 933		-28 011
Övrigt		50 012		-9 908
Skattereduktion inventarier		-7 643		
<b>Redovisad effektiv skatt</b>	<b>20,81</b>	<b>-1 370 020</b>	<b>21,56</b>	<b>-1 356 155</b>

**Moderbolaget**

	2022-07-01 -2023-06-30	2021-07-01 -2022-06-30
<b>Skatt på årets resultat</b>		
Aktuell skatt	1 116 563	1 043 280
<b>Totalt redovisad skatt</b>	<b>1 116 563</b>	<b>1 043 280</b>

**Avstämning av effektiv skatt**

	2022-07-01 -2023-06-30		2021-07-01 -2022-06-30	
	Procent	Belopp	Procent	Belopp
Redovisat resultat före skatt		5 180 719		4 942 930
Skatt enligt gällande skattesats	20,60	-1 067 228	20,60	-1 018 244
Ej avdragsgilla kostnader		-18 168		-17 976
Ej skattepliktiga intäkter		86		
Uppräkning periodiseringsfonder		-31 253		-7 060
<b>Redovisad effektiv skatt</b>	<b>21,55</b>	<b>-1 116 563</b>	<b>21,11</b>	<b>-1 043 280</b>

**Not 8 Byggnader och mark  
Koncernen**

	2023-06-30	2022-06-30
Ingående anskaffningsvärden	6 107 745	6 107 745
<b>Utgående ackumulerade anskaffningsvärden</b>	<b>6 107 745</b>	<b>6 107 745</b>
Ingående avskrivningar	-853 533	-625 101
Årets avskrivningar	-228 432	-228 432
<b>Utgående ackumulerade avskrivningar</b>	<b>-1 081 965</b>	<b>-853 533</b>
<b>Utgående redovisat värde</b>	<b>5 025 780</b>	<b>5 254 212</b>

**Not 9 Inventarier, verktyg och installationer  
Koncernen**

	2023-06-30	2022-06-30
Ingående anskaffningsvärden	3 663 547	3 587 818
Inköp	154 564	448 617
Försäljningar/utrangeringar	0	-372 888
<b>Utgående ackumulerade anskaffningsvärden</b>	<b>3 818 111</b>	<b>3 663 547</b>
Ingående avskrivningar	-2 367 182	-2 310 938
Försäljningar/utrangeringar		309 129
Årets avskrivningar	-386 916	-365 373
<b>Utgående ackumulerade avskrivningar</b>	<b>-2 754 098</b>	<b>-2 367 182</b>
<b>Utgående redovisat värde</b>	<b>1 064 013</b>	<b>1 296 365</b>

**Moderbolaget**

	2023-06-30	2022-06-30
Ingående anskaffningsvärden	488 650	538 550
Försäljningar/utrangeringar	0	-49 900
<b>Utgående ackumulerade anskaffningsvärden</b>	<b>488 650</b>	<b>488 650</b>
Ingående avskrivningar	-471 102	-468 895
Försäljningar/utrangeringar	0	3 773
Årets avskrivningar	-5 980	-5 980
<b>Utgående ackumulerade avskrivningar</b>	<b>-477 082</b>	<b>-471 102</b>
<b>Utgående redovisat värde</b>	<b>11 568</b>	<b>17 548</b>

**Not 10 Uppskjuten skatt på temporära skillnader  
Koncernen**

**Uppskjuten skatt på temporära skillnader**

**2023-06-30**

Temporära skillnader	Uppskjuten skattefordran	Uppskjuten skatteskuld	Temporära skillnader
Internvinster i varulager	45 546		221 098
Obeskattade reserver		-1 677 999	8 145 626
	<b>45 546</b>	<b>-1 677 999</b>	<b>8 366 724</b>

**2022-06-30**

Temporära skillnader	Uppskjuten skattefordran	Uppskjuten skatteskuld	Temporär skillnad
Internvinster i varulager	60 783		295 063
Obeskattade reserver		1 495 655	7 260 461
	<b>60 783</b>	<b>1 495 655</b>	<b>7 555 524</b>

**Förändring av uppskjuten skatt**

	Belopp vid årets ingång	Redovisas i resultaträk.	Belopp vid årets utgång
Internvinster i varulager	60 783	-15 237	45 546
Obeskattade reserver	-1 495 655	-182 344	-1 677 999
	<b>-1 434 872</b>	<b>-197 581</b>	<b>-1 632 453</b>

**Not 11 Förutbetalda kostnader och upplupna intäkter  
Koncernen**

	2023-06-30	2022-06-30
Förutbetalda hyreskostnader	121 193	64 284
Förutbetalda leasingkostnader	205 824	403 866
Övriga förutbetalda kostnader	428 318	377 925
Upplupna ränteintäkter	530 590	322 333
	<b>1 285 925</b>	<b>1 168 408</b>

**Moderbolaget**

	<b>2023-06-30</b>	<b>2022-06-30</b>
Förutbetalda hyror	75 908	64 284
Förutbetalda försäkringspremier	24 193	27 254
Förutbetalda leasingavgifter	94 417	177 741
Upplupna ränteintäkter	530 590	321 333
Upplupna intäkter	3 893	20 073
Övriga förutbetalda kostnader	32 073	36 762
	<b>761 074</b>	<b>647 447</b>

**Not 12 Långfristiga skulder**

**Koncernen**

	<b>2023-06-30</b>	<b>2022-06-30</b>
<b>Förfaller senare än fem år efter balansdagen</b>		
Skulder till kreditinstitut	1 798 000	1 978 000
	<b>1 798 000</b>	<b>1 978 000</b>

**Not 13 Skulder som avser flera poster**

**Koncernen**

Företagets banklån om 2 820 776 kronor redovisas under följande poster i balansräkningen.

	<b>2023-06-30</b>	<b>2022-06-30</b>
<b>Långfristiga skulder</b>		
Övriga skulder till kreditinstitut	2 518 000	2 698 000
	<b>2 518 000</b>	<b>2 698 000</b>
<b>Kortfristiga skulder</b>		
Övriga skulder till kreditinstitut	302 776	3 180 000
	<b>302 776</b>	<b>3 180 000</b>

**Not 14 Upplupna kostnader och förutbetalda intäkter**

**Koncernen**

	<b>2023-06-30</b>	<b>2022-06-30</b>
Upplupna löner och semesterlöner	1 088 184	1 095 000
Upplupna sociala avgifter	360 357	395 925
Upplupna räntekostnader	591 244	351 025
Övriga upplupna kostnader	996 699	742 776
	<b>3 036 484</b>	<b>2 584 726</b>

**Moderbolaget**

	<b>2023-06-30</b>	<b>2022-06-30</b>
Upplupna semesterlöner	375 119	323 733
Upplupna sociala avgifter	117 862	101 716
Upplupna räntekostnader	45 604	22 739
Övriga upplupna kostnader	191 584	105 285
	<b>730 169</b>	<b>553 473</b>

**Not 15 Övriga ränteintäkter och liknande resultatposter**

**Moderbolaget**

	2022-07-01 -2023-06-30	2021-07-01 -2022-06-30
Ränteintäkter från koncernföretag	-209 257	-182 750
	<b>-209 257</b>	<b>-182 750</b>

**Not 16 Räntekostnader och liknande resultatposter**

**Moderbolaget**

	2022-07-01 -2023-06-30	2021-07-01 -2022-06-30
Räntekostnader till koncernföretag	34 240	11 364
Övriga räntekostnader	308 312	151 912
	<b>342 552</b>	<b>163 276</b>

**Not 17 Bokslutsdispositioner**

**Moderbolaget**

	2022-07-01 -2023-06-30	2021-07-01 -2022-06-30
Avsättning till periodiseringsfonder	-1 800 000	-1 685 000
Återföring av periodiseringsfonder	650 000	210 000
	<b>-1 150 000</b>	<b>-1 475 000</b>

**Not 18 Andelar i koncernföretag**

**Moderbolaget**

	2023-06-30	2022-06-30
Ingående anskaffningsvärden	344 600	344 600
<b>Utgående ackumulerade anskaffningsvärden</b>	<b>344 600</b>	<b>344 600</b>
<b>Utgående redovisat värde</b>	<b>344 600</b>	<b>344 600</b>

**Not 19 Specifikation andelar i koncernföretag**

**Moderbolaget**

Namn	Kapital- andel	Rösträtts- andel	Antal andelar	Bokfört värde	
NAP Produktions AB	50,05%	50,05%	1 001	109 500	
Nordisk Alu Profil Byggsystem AB	50,2%	50,2%	251	235 100	
				<b>344 600</b>	
	<b>Org.nr</b>	<b>Säte</b>		<b>Eget kapital</b>	<b>Resultat</b>
NAP Produktions AB	556399-3277	Markaryd		4 467 567	159 956
Nordisk Alu Profil Byggsystem AB	556982-4815	Markaryd		221 681	165 089

**Not 20 Fordringar hos koncernföretag  
Moderbolaget**

	2023-06-30	2022-06-30
Ingående anskaffningsvärden	4 300 000	4 300 000
Tillkommande fordringar	1 700 000	0
<b>Utgående ackumulerade anskaffningsvärden</b>	<b>6 000 000</b>	<b>4 300 000</b>
<b>Utgående redovisat värde</b>	<b>6 000 000</b>	<b>4 300 000</b>

**Not 21 Antal aktier och kvotvärde  
Moderbolaget**

Namn	Antal aktier	Kvotvärde
Antal A-Aktier	1 000	100
	<b>1 000</b>	

**Not 22 Disposition av vinst eller förlust  
Moderbolaget**

	2023-06-30
<b>Förslag till vinstdisposition</b>	
Styrelsen föreslår att till förfogande stående vinstmedel:	
balanserad vinst	16 345 547
årets vinst	4 064 156
	<b>20 409 703</b>
disponeras så att	
till aktieägare utdelas (170 kronor per aktie)	170 000
i ny räkning överföres	20 239 703
	<b>20 409 703</b>

**Not 23 Obeskattade reserver  
Moderbolaget**

	2023-06-30	2022-06-30
Akkumulerade överavskrivningar	5 500	11 500
Periodiseringsfond 2017	0	650 000
Periodiseringsfond 2018	325 000	325 000
Periodiseringsfond 2019	840 000	840 000
Periodiseringsfond 2020	760 000	760 000
Periodiseringsfond 2021	1 550 000	1 550 000
Periodiseringsfond 2022	1 685 000	1 685 000
Periodiseringsfond 2023	1 800 000	0
	<b>6 965 500</b>	<b>5 821 500</b>
Skatteeffekt av schablonränta på periodiseringsfond	23 219	4 465

2023122706490


**Not 24 Ställda säkerheter  
Koncernen**

	<b>2023-06-30</b>	<b>2022-06-30</b>
<b>För företagets egen räkning:</b>		
Företagsinteckningar	10 475 000	10 475 000
Fastighetsinteckningar	3 500 000	3 500 000
	<b>13 975 000</b>	<b>13 975 000</b>

**Moderbolaget**


	<b>2023-06-30</b>	<b>2022-06-30</b>
Företagsinteckning	7 600 000	7 600 000
	<b>7 600 000</b>	<b>7 600 000</b>

Halmstad den 20 december 2023



Andreas Augustsson

Min revisionsberättelse har lämnats 21 dec 2023



Maria Nilsson  
Auktoriserad revisor

## REVISIONSBERÄTTELSE

Till bolagsstämman i Nordisk alu profil i Halmstad AB  
Org.nr. 556658-2663

### Rapport om årsredovisningen och koncernredovisningen

#### Uttalanden

Jag har utfört en revision av årsredovisningen och koncernredovisningen för Nordisk alu profil i Halmstad AB för räkenskapsåret 2022-07-01 -- 2023-06-30.

Enligt min uppfattning har årsredovisningen och koncernredovisningen upprättats i enlighet med årsredovisningslagen och ger en i alla väsentliga avseenden rättvisande bild av moderbolagets och koncernens finansiella ställning per den 30 juni 2023 och av dessas finansiella resultat och kassaflöde för året enligt årsredovisningslagen. Förvaltningsberättelsen är förenlig med årsredovisningens och koncernredovisningens övriga delar.

Jag tillstyrker därför att bolagsstämman fastställer resultaträkningen och balansräkningen för moderbolaget och för koncernen.

#### Grund för uttalanden

Jag har utfört revisionen enligt International Standards on Auditing (ISA) och god revisionssed i Sverige. Mitt ansvar enligt dessa standarder beskrivs närmare i avsnittet "Revisorns ansvar". Jag är oberoende i förhållande till moderbolaget och koncernen enligt god revisorssed i Sverige och har i övrigt fullgjort mitt yrkesetiska ansvar enligt dessa krav.

Jag anser att de revisionsbevis jag har inhämtat är tillräckliga och ändamålsenliga som grund för mina uttalanden.

#### Styrelsens ansvar

Det är styrelsen som har ansvaret för att årsredovisningen och koncernredovisningen upprättas och att de ger en rättvisande bild enligt årsredovisningslagen. Styrelsen ansvarar även för den interna kontroll som den bedömer är nödvändig för att upprätta en årsredovisning och koncernredovisning som inte innehåller några väsentliga felaktigheter, vare sig dessa beror på oegentligheter eller misstag.

Vid upprättandet av årsredovisningen och koncernredovisningen ansvarar styrelsen för bedömningen av bolagets och koncernens förmåga att fortsätta verksamheten. Den upplyser, när så är tillämpligt, om förhållanden som kan påverka förmågan att fortsätta verksamheten och att använda antagandet om fortsatt drift. Antagandet om fortsatt drift tillämpas dock inte om styrelsen avser att likvidera bolaget, upphöra med verksamheten eller inte har något realistiskt alternativ till att göra något av detta.

#### Revisorns ansvar

Mina mål är att uppnå en rimlig grad av säkerhet om huruvida årsredovisningen och koncernredovisningen som helhet inte innehåller några väsentliga felaktigheter, vare sig dessa beror på oegentligheter eller misstag, och att lämna en revisionsberättelse som innehåller mina uttalanden. Rimlig säkerhet är en hög grad av säkerhet, men är ingen garanti för att en revision som utförs enligt ISA och god revisionssed i Sverige alltid kommer att upptäcka en väsentlig felaktighet om en sådan finns. Felaktigheter kan uppstå på grund av oegentligheter eller misstag och anses vara väsentliga om de enskilt eller tillsammans rimligen kan förväntas påverka de ekonomiska beslut som användare fattar med grund i årsredovisningen och koncernredovisningen.

Som del av en revision enligt ISA använder jag professionellt omdöme och har en professionellt skeptisk inställning under hela revisionen. Dessutom:

- identifierar och bedömer jag riskerna för väsentliga felaktigheter i årsredovisningen och koncernredovisningen, vare sig dessa beror på oegentligheter eller misstag, utformar och utför granskningsåtgärder bland annat utifrån dessa risker och inhämtar revisionsbevis som är tillräckliga och ändamålsenliga för att utgöra en grund för mina uttalanden. Risker för att inte upptäcka en väsentlig felaktighet till följd av oegentligheter är högre än för en väsentlig felaktighet som beror på misstag, eftersom oegentligheter kan innefatta agerande i maskopi, förfalskning, avsiktliga utelämnanden, felaktig information eller åsidosättande av intern kontroll.

- skaffar jag mig en förståelse av den del av bolagets interna kontroll som har betydelse för min revision för att utforma granskningsåtgärder som är lämpliga med hänsyn till omständigheterna, men inte för att uttala mig om effektiviteten i den interna kontrollen.

- utvärderar jag lämpligheten i de redovisningsprinciper som används och rimligheten i styrelsens uppskattningar i redovisningen och tillhörande upplysningar.

- drar jag en slutsats om lämpligheten i att styrelsen använder antagandet om fortsatt drift vid upprättandet av årsredovisningen och koncernredovisningen. Jag drar också en slutsats, med grund i de inhämtade revisionsbevisen, om huruvida det finns någon väsentlig osäkerhetsfaktor som avser sådana händelser eller förhållanden som kan leda till betydande tvivel om bolagets och koncernens förmåga att fortsätta verksamheten. Om jag drar slutsatsen att det finns en väsentlig osäkerhetsfaktor, måste jag i revisionsberättelsen fästa uppmärksamheten på upplysningarna i årsredovisningen och koncernredovisningen om den väsentliga osäkerhetsfaktorn eller, om sådana upplysningar är otillräckliga, modifiera uttalandet om årsredovisningen och koncernredovisningen. Mina slutsatser baseras på de revisionsbevis som inhämtas fram till datumet för revisionsberättelsen. Dock kan framtida händelser eller förhållanden göra att ett bolag och en koncern inte längre kan fortsätta verksamheten.

- utvärderar jag den övergripande presentationen, strukturen och innehållet i årsredovisningen och koncernredovisningen, däribland upplysningarna, och om årsredovisningen och koncernredovisningen återger de underliggande transaktionerna och händelserna på ett sätt som ger en rättvisande bild.

- inhämtar jag tillräckliga och ändamålsenliga revisionsbevis avseende den finansiella informationen i enheterna eller affärsaktiviteterna inom koncernen för att göra ett uttalande avseende koncernredovisningen. Jag ansvarar för styrning, övervakning och utförande av koncernrevisionen. Jag är ensam ansvarig för mina uttalanden.

Jag måste informera styrelsen om bland annat revisionens planerade omfattning och inriktning samt tidpunkten för den. Jag måste också informera om betydelsefulla iakttagelser under revisionen, däribland de eventuella betydande brister i den interna kontrollen som jag identifierat.

**Rapport om andra krav enligt lagar och andra författningar****Uttalanden**

Utöver min revision av årsredovisningen och koncernredovisningen har jag även utfört en revision av styrelsens förvaltning för Nordisk alu profil i Halmstad AB för räkenskapsåret 2022-07-01 -- 2023-06-30 samt av förslaget till dispositioner beträffande bolagets vinst eller förlust.

Jag tillstyrker att bolagsstämman disponerar vinsten enligt förslaget i förvaltningsberättelsen och beviljar styrelsens ledamot ansvarsfrihet för räkenskapsåret.

**Grund för uttalanden**

Jag har utfört revisionen enligt god revisionsred i Sverige. Mitt ansvar enligt denna beskrivs närmare i avsnittet "Revisorers ansvar". Jag är oberoende i förhållande till moderbolaget och koncernen enligt god revisionsred i Sverige och har i övrigt fullgjort mitt yrkesetiska ansvar enligt dessa krav.

Jag anser att de revisionsbevis jag har inhämtat är tillräckliga och ändamålsenliga som grund för mina uttalanden.

**Styrelsens ansvar**

Det är styrelsen som har ansvaret för förslaget till dispositioner beträffande bolagets vinst eller förlust. Vid förslag till utdelning innefattar detta bland annat en bedömning av om utdelningen är försvarlig med hänsyn till de krav som bolagets och koncernens verksamhetsart, omfattning och risker ställer på storleken av bolagets och koncernens egna kapital, konsolideringsbehov, likviditet och ställning i övrigt.

Styrelsen ansvarar för bolagets organisation och förvaltningen av bolagets angelägenheter. Detta innefattar bland annat att fortlöpande bedöma bolagets och koncernens ekonomiska situation och att tillse att bolagets organisation är utformad så att bokföringen, medelsförvaltningen och bolagets ekonomiska angelägenheter i övrigt kontrolleras på ett betryggande sätt.

**Revisorers ansvar**

Mitt mål beträffande revisionen av förvaltningen, och därmed mitt uttalande om ansvarsfrihet, är att inhämta revisionsbevis för att med en rimlig grad av säkerhet kunna bedöma om någon styrelseledamot i något väsentligt avseende:

- företagit någon åtgärd eller gjort sig skyldig till någon försummelse som kan föranleda ersättningsskyldighet mot bolaget, eller
- på något annat sätt handlat i strid med aktiebolagslagen, årsredovisningslagen eller bolagsordningen.

Mitt mål beträffande revisionen av förslaget till dispositioner av bolagets vinst eller förlust, och därmed mitt uttalande om detta, är att med rimlig grad av säkerhet bedöma om förslaget är förenligt med aktiebolagslagen.

Rimlig säkerhet är en hög grad av säkerhet, men ingen garanti för att en revision som utförs enligt god revisionsred i Sverige alltid kommer att upptäcka åtgärder eller försummelser som kan föranleda ersättningsskyldighet mot bolaget, eller att ett förslag till dispositioner av bolagets vinst eller förlust inte är förenligt med aktiebolagslagen.

Som en del av en revision enligt god revisionsred i Sverige använder jag professionellt omdöme och har en professionellt

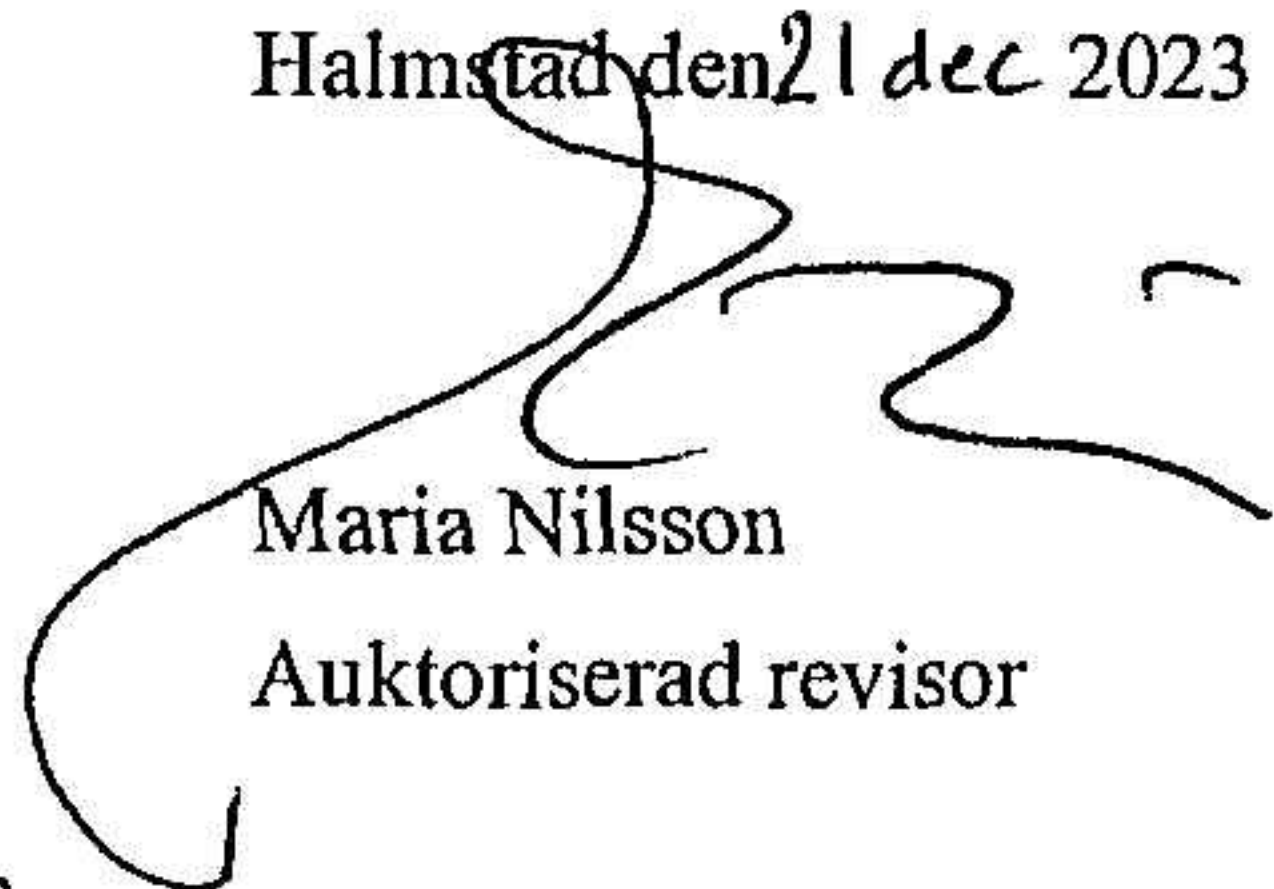
skeptisk inställning under hela revisionen. Granskningen av förvaltningen och förslaget till dispositioner av bolagets vinst eller förlust grundar sig främst på revisionen av räkenskaperna. Vilka tillkommande granskningsåtgärder som utförs baseras på min professionella bedömning med utgångspunkt i risk och väsentlighet. Det innebär att jag fokuserar granskningen på sådana åtgärder, områden och förhållanden som är väsentliga för verksamheten och där avsteg och överträdelser skulle ha särskild betydelse för bolagets situation. Jag går igenom och prövar fattade beslut, beslutsunderlag, vidtagna åtgärder och andra förhållanden som är relevanta för mitt uttalande om ansvarsfrihet. Som underlag för mitt uttalande om styrelsens förslag till dispositioner beträffande bolagets vinst eller förlust har jag granskat om förslaget är förenligt med aktiebolagslagen.

**Anmärkningar**

Styrelsen har under året beviljat ett lån på 350 000 kr i strid med 21 kap. aktiebolagslagen. Lånet har återbetalats före årets slut.

Vid ett flertal tillfällen under året har bolaget inte betalat skatter och avgifter i rätt tid. Försummelsen har inte medfört någon skada för bolaget utöver dröjsmålsräntor.

Halmstad den 21 dec 2023



Maria Nilsson

Auktoriserad revisor