


Årsredovisning för  
**Framnäs Livs AB**  
556080-0061

Räkenskapsåret  
**2021-09-01 - 2022-08-31**

### Fastställelseintyg

Undertecknad styrelseledamot och verkställande direktör i Framnäs Livs AB intygar härmed dels att denna kopia av årsredovisningen överensstämmer med originalet, dels att resultat- och balansräkningen fastställts på årsstämman 2022-11-30. Stämman beslöt också att godkänna styrelsens förslag till resultatdisposition.

Lidköping den 2022-11-30.



Anders Fredriksson  
Verkställande direktör

**Innehållsförteckning:****Sida**

Förvaltningsberättelse	1-2
Resultaträkning	3
Balansräkning	4-5
Kassaflödesanalys	6
Noter	7-12
Underskrifter	12

## Förvaltningsberättelse

Styrelsen och verkställande direktören för Framnäs Livs AB, 556080-0061 får härmed avge årsredovisning för verksamhetsåret 2021-09-01-2022-08-31.

### Allmänt om verksamheten

Bolagets verksamhet utgöres av handel med dagligvaror. Bolaget driver verksamheten i "ICA Kvantum" i Lidköping.

### Ägarförhållanden

Bolaget är 2021-08-31 dotterbolag till FDA Retail AB, org nr 556086-7417 med säte i Lidköping.

### Väsentliga händelser under räkenskapsåret

Under 2022 har flera omvärldsfaktorer påverkat bolagets verksamhet, främst i form av stigande energipriser, prisinflation och förändrade kundbeteenden. I vilken omfattning det påverkar bolaget bedöms löpande för att beakta lämpliga åtgärder i bolagets verksamhet. Fokus är att genomföra och fortsätta utveckla åtgärder för att driva försäljningstillväxt i volym, möta konsekvenserna av oron i omvärlden och öka fokus på effektivitet i hela värdekedjan.

### Framtida utveckling

Bolaget har vidtagit flertalet åtgärder för att trygga bolagets framtid, vilket gör att bolaget förväntas ha en bättre utveckling kommande räkenskapsår.

### Flerårsöversikt

	2021/2022	2020/2021	2019/2020	Belopp i kr 2018/2019
Nettoomsättning i kr	474 570 506	456 388 306	441 905 159	431 548 647
Rörelsemarginal i %	7	8	7	7
Soliditet i %	66	60	66	64
Antal anställda	105	109	104	93

### Förändring av eget kapital

	Aktiekapital	Reservfond	Fritt eget kapital	Summa
Belopp vid årets ingång	100 000	41 400	41 464 325	41 605 725
Årets resultat			12 989 925	12 989 925
<b>Belopp vid årets utgång</b>	<b>100 000</b>	<b>41 400</b>	<b>54 454 250</b>	<b>54 595 650</b>

## Förslag till vinstdisposition

Till årsstämmans förfogande står följande vinstmedel

	<i>Belopp i kr</i>
Balanserade vinstmedel	41 464 325
Årets vinst	12 989 925
	<u>54 454 250</u>

Styrelsen föreslår att vinstmedlen behandlas så att

i ny räkning överföres	54 454 250
	<u>54 454 250</u>

## Resultaträkning

<i>Belopp i kr</i>	<i>Not</i>	<i>2021-09-01- 2022-08-31</i>	<i>2020-09-01- 2021-08-31</i>
Nettoomsättning	5	474 570 506	456 388 306
Kostnad för sålda varor	5	<u>-386 342 972</u>	<u>-369 229 702</u>
<b>Bruttoresultat</b>		88 227 534	87 158 604
Försäljningskostnader		-33 406 964	-32 179 284
Administrationskostnader	2	<u>-21 186 931</u>	<u>-20 599 363</u>
<b>Rörelseresultat</b>	1,3,4,6	33 633 639	34 379 957
<b>Resultat från finansiella poster</b>			
Resultat från övriga värdepapper och fordringar som är anläggningstillgångar	7	-	18 753 300
Ränteintäkter och liknande resultatposter		1 717	1 757
Räntekostnader och liknande resultatposter		<u>-2 544</u>	<u>-1 543</u>
<b>Resultat efter finansiella poster</b>		33 632 812	53 133 471
Bokslutsdispositioner	8	<u>-17 227 055</u>	<u>-34 206 269</u>
<b>Resultat före skatt</b>		16 405 757	18 927 202
Skatt på årets resultat	9	<u>-3 415 832</u>	<u>-53 294</u>
<b>Årets resultat</b>		12 989 925	18 873 908

2022120701571

## Balansräkning

Belopp i kr	Not	2022-08-31	2021-08-31
<b>TILLGÅNGAR</b>			
<b>Anläggningstillgångar</b>			
<i>Materiella anläggningstillgångar</i>			
Inventarier, verktyg och installationer	10	2 999 267	3 994 624
		<u>2 999 267</u>	<u>3 994 624</u>
<i>Finansiella anläggningstillgångar</i>			
Andra långfristiga fordringar	11	42 000	42 000
		<u>42 000</u>	<u>42 000</u>
<b>Summa anläggningstillgångar</b>		<u>3 041 267</u>	<u>4 036 624</u>
<b>Omsättningstillgångar</b>			
<i>Varulager mm</i>			
Färdiga varor och handelsvaror		10 646 168	9 188 060
		<u>10 646 168</u>	<u>9 188 060</u>
<i>Kortfristiga fordringar</i>			
Kundfordringar		1 640 044	1 110 113
Fordringar hos koncernföretag		28 811 639	17 132 103
Aktuell skattefordran		62 809	3 451 698
Övriga fordringar		2 174 527	4 059 575
Förutbetalda kostnader och upplupna intäkter	12	991 512	896 755
		<u>33 680 531</u>	<u>26 650 244</u>
<b>Kassa och bank</b>		<u>39 339 695</u>	<u>33 928 597</u>
<b>Summa omsättningstillgångar</b>		<u>83 666 394</u>	<u>69 766 901</u>
<b>SUMMA TILLGÅNGAR</b>		<u>86 707 661</u>	<u>73 803 525</u>

2022120701572

## Balansräkning

Belopp i kr	Not	2022-08-31	2021-08-31
<b>EGET KAPITAL OCH SKULDER</b>			
<i>Eget kapital</i>			
<i>Bundet eget kapital</i>			
Aktiekapital	13	100 000	100 000
Reservfond		41 400	41 400
		<u>141 400</u>	<u>141 400</u>
<i>Fritt eget kapital</i>			
Balanserad vinst eller förlust	14	41 464 325	22 590 416
Årets resultat		12 989 925	18 873 908
		<u>54 454 250</u>	<u>41 464 324</u>
<b>Summa eget kapital</b>		<u>54 595 650</u>	<u>41 605 724</u>
<i>Obeskattade reserver</i>			
Akkumulerade överavskrivningar	15	2 728 000	3 500 945
		<u>2 728 000</u>	<u>3 500 945</u>
<i>Kortfristiga skulder</i>			
Leverantörsskulder		15 460 444	13 107 747
Övriga kortfristiga skulder		4 019 580	5 585 542
Upplupna kostnader och förutbetalda intäkter	16	9 903 987	10 003 567
		<u>29 384 011</u>	<u>28 696 856</u>
<b>SUMMA EGET KAPITAL OCH SKULDER</b>		<u>86 707 661</u>	<u>73 803 525</u>

## Kassaflödesanalys

<i>Belopp i kr</i>	<i>Not</i>	2021-09-01- 2022-08-31	2020-09-01- 2021-08-31
<b>Den löpande verksamheten</b>			
Resultat efter finansiella poster		33 632 812	53 133 471
Justeringar för poster som inte ingår i kassaflödet, m m	6	995 356	-16 733 187
		34 628 168	36 400 284
Betald skatt		-26 943	-3 148 526
<b>Kassaflöde från den löpande verksamheten före förändringar av rörelsekapital</b>		<b>34 601 225</b>	<b>33 251 758</b>
<i>Kassaflöde från förändringar i rörelsekapital</i>			
Ökning(-)/Minskning (+) av varulager		-1 458 108	-991 433
Ökning(-)/Minskning (+) av rörelsefordringar		-10 419 175	-2 160 678
Ökning(+)/Minskning (-) av rörelseskulder		687 156	4 712 245
<b>Kassaflöde från den löpande verksamheten</b>		<b>23 411 098</b>	<b>34 811 892</b>
<b>Investeringsverksamheten</b>			
Avyttring av finansiella tillgångar		0	22 596 000
<b>Kassaflöde från investeringsverksamheten</b>		<b>-</b>	<b>22 596 000</b>
<b>Finansieringsverksamheten</b>			
Lämnade koncernbidrag		-18 000 000	-35 000 000
Utbetald utdelning		0	-22 105 023
<b>Kassaflöde från finansieringsverksamheten</b>		<b>-18 000 000</b>	<b>-57 105 023</b>
<b>Årets kassaflöde</b>		<b>5 411 098</b>	<b>302 869</b>
<b>Likvida medel vid årets början</b>		<b>33 928 597</b>	<b>33 625 728</b>
<b>Likvida medel vid årets slut</b>		<b>39 339 695</b>	<b>33 928 597</b>

## Noter

### Not 1 Redovisningsprinciper

Belopp i kr om inget annat anges

#### **Allmänna redovisningsprinciper**

Årsredovisningen har upprättats enligt årsredovisningslagen (1995: 1554) och BFNAR 2012:1 Årsredovisning och koncernredovisning (K3).

Om inget annat anges värderas kortfristiga fordringar till det lägsta av dess anskaffningsvärde och det belopp varmed de beräknas bli reglerade. Långfristiga fordringar och långfristiga skulder värderas efter det första värderingstillfället till upplupet anskaffningsvärde. Övriga skulder och avsättningar värderas till de belopp varmed de beräknas bli reglerade. Övriga tillgångar redovisas till anskaffningsvärde om inget annat anges.

#### **Värderingsprinciper m m**

Tillgångar, avsättningar och skulder har värderats utifrån anskaffningsvärden om inget annat anges nedan.

#### **Anläggningstillgångar**

Materiella och immateriella anläggningstillgångar redovisas till anskaffningsvärde minskat med ackumulerade avskrivningar och eventuella nedskrivningar. Materiella anläggningstillgångar har ej delats upp på komponenter då inga betydande komponenter med väsentligt olika nyttjandeperiod har identifierats.

Avskrivning sker linjärt över den förväntade nyttjandeperioden med hänsyn till väsentligt restvärde. Följande avskrivningsperioder tillämpas:

<i>Materiella anläggningstillgångar</i>	<i>År</i>
Inventarier, verktyg och installationer	5-10

#### **Varulager**

Varulagret har värderats till det lägsta av 97 % av det lägsta av anskaffningsvärdet och försäljningsvärdet. Den valda värderingsmetoden innebär att inkurans i varulagret har beaktats.

#### **Leasing**

Samtliga leasingavtal redovisas som operationella leasingavtal. Det innebär att leasingavgiften kostnadsförs i resultaträkningen linjärt över leasingperioden.

### **Intäktsredovisning**

Inkomsten redovisas till verkligt värde av vad företaget fått eller kommer att få. Det innebär att företaget redovisar inkomsten till nominellt värde. Avdrag görs för lämnade rabatter. Vid försäljning av varor redovisas normalt inkomsten som intäkt när de väsentliga förmåner och risker som är förknippade med ägandet av varan har överförts från företaget till köparen.

Ersättning i form av ränta eller utdelning redovisas som intäkt när det är sannolikt att företaget kommer att få de ekonomiska fördelar som är förknippade med transaktionen och när inkomsten kan beräknas på ett tillförlitligt sätt.

### **Resultaträkning**

Bolaget tillämpar funktionsindelad resultaträkning. Till kostnad för sålda varor hänförs kostnader för varubeställning, varumottagning, lagerhållning samt varuvård. Till försäljningskostnader hänförs kostnader för manuell försäljning, kassa och övriga försäljningskostnader. Till administrationskostnader hänförs kostnader för kontor och administration.

### **Nyckeltalsdefinitioner**

#### **Nettoomsättning**

Rörelsens huvudintäkter, fakturerade kostnader, sidointäkter samt intäktskorrigeringar.

#### **Rörelsemarginal (%)**

Rörelseresultat i procent av nettoomsättningen.

#### **Soliditet (%)**

Justerat eget kapital (eget kapital och obeskattade reserver med avdrag för uppskjuten skatt) i procent av balansomslutningen

### **Koncernredovisning**

Bolaget är dotterbolag till FDA Retail AB, org nr 556086-7417 med säte i Lidköping. Koncernredovisning har upprättats av moderbolaget FDA Retail AB.

### **Ersättning till anställda efter avslutad anställning**

I företaget finns endast avgiftsbestämda pensionsplaner. Som avgiftsbestämda planer klassificeras planer där fastställda avgifter betalas och det inte finns förpliktelser att betala något ytterligare utöver dessa avgifter. Utgifter för avgiftsbestämda planer redovisas som en kostnad under den period de anställda utför de tjänster som ligger till grund för förpliktelsen.

## Not 2 Arvode och kostnadsersättning till revisorer

	2021/2022	2020/2021
<i>PWC</i>		
Revisionsuppdrag	95 200	93 600
	<b>95 200</b>	<b>93 600</b>

Med revisionsuppdrag avses granskning av årsredovisningen och bokföringen samt styrelsens och eventuell verkställande direktörs förvaltning, övriga arbetsuppgifter som det ankommer på och bolagets revisor att utföra samt rådgivning eller annat biträde som föranleds av iakttagelser vid sådan granskning eller genomförandet av sådana övriga arbetsuppgifter. Allt annat är övriga uppdrag.

## Not 3 Operationella leasingavtal

Årets bokförda kostnader för leasing uppgår till 3 584 444 kr.  
Föregående års leasingkostnader uppgick till 2 872 838 kr.

Hysesavtal ingår ej i leasingavtal.

## Not 4 Uppgifter om personal

### Könsfördelning i företagsledningen

	2022-08-31	2021-08-31
<i>Andel kvinnor</i>		
Styrelsen	50%	50%

### Medelantalet anställda

	2021/2022	2020/2021
Kvinnor	82	87
Män	23	22
<b>Totalt</b>	<b>105</b>	<b>109</b>

### Löner, ersättningar, sociala avgifter och pensionskostnader har uppgått till:

	2021/2022	2020/2021
Övriga anställda		
Löner och ersättningar	37 385 385	37 373 379
Pensionskostnader	2 026 885	1 866 092
Utbetalning gällande avtalsgruppsjukförsäkring åren 2004-2008	-210 656	-1 787 338
Övriga sociala kostnader	9 914 298	10 312 390
	<b>49 115 912</b>	<b>47 764 523</b>

## Not 5 Inköp och försäljning mellan koncernföretag

	2021/2022	2020/2021
Andel av årets totala leasing och konsultkostnader som skett från andra företag inom koncernen	4 922 153	4 112 733
Andel av årets totala försäljning som skett till andra företag inom koncernen	0%	0%

**Not 6 Av- och nedskrivningarnas fördelning per funktion**

	2021/2022	2020/2021
Kostnad sålda varor	398 143	409 045
Försäljningskostnader	597 213	613 568
	<b>995 356</b>	<b>1 022 613</b>

**Not 7 Resultat från övriga värdepapper och fordringar som är anläggningstillgångar**

	2021/2022	2020/2021
Vinst vid avyttring av ICA Gruppen aktier	0	17 755 800
Erhållna utdelningar	0	997 500
<b>Summa</b>	<b>-</b>	<b>18 753 300</b>

**Not 8 Bokslutsdispositioner**

	2021/2022	2020/2021
Förändring överavskrivningar	772 945	793 731
Lämnade koncernbidrag	-18 000 000	-35 000 000
	<b>-17 227 055</b>	<b>-34 206 269</b>

**Not 9 Skatt på årets resultat**

	2021/2022	2020/2021
Aktuell skatt	3 415 832	53 294
	<b>3 415 832</b>	<b>53 294</b>

**Avstämning av effektiv skattesats**

	2021/2022	2020/2021
Redovisat resultat före skatt	16 405 757	18 927 202
Skatt på redovisat resultat enligt gällande skattesats 20,6%	-3 379 586	-4 050 421

**Skatteeffekt av:**

Ej skattepliktiga intäkter	1 171	4 017 570
Ej avdragsgilla kostnader	-37 420	-20 443
Redovisad skatt	-3 415 832	-53 294
Årets skattekostnad i %	20,8%	0,3%

### Not 10 Materiella anläggningstillgångar

Inventarier	2022-08-31	2021-08-31
-Ingående anskaffningsvärde	9 083 542	9 083 542
-Inköp	0	0
Utgående anskaffningsvärde	9 083 542	9 083 542
-Ingående avskrivningar	-5 088 919	-4 066 305
-Årets avskrivningar	-995 356	-1 022 613
Utgående ackumulerade avskrivningar	-6 084 275	-5 088 918
<b>Utgående planenligt restvärde</b>	<b>2 999 267</b>	<b>3 994 624</b>

### Not 11 Andra långfristiga fordringar

	2022-08-31	2021-08-31
Depositioner tidningar	32 000	32 000
Övriga depositioner	10 000	10 000
	42 000	42 000
Ingående anskaffningsvärde	42 000	42 000
-Tillkommande fordringar	0	0
-Avgående fordringar	0	0
Utgående anskaffningsvärde	42 000	42 000

### Not 12 Förutbetalda kostnader och upplupna intäkter

	2022-08-31	2021-08-31
Förutbetalda hyror	519 401	505 203
Övriga förutbetalda kostnader	472 111	391 429
Upplupna intäkter	0	123
	991 512	896 755

### Not 13 Antal aktier och kvotvärde

	2022-08-31	2021-08-31
B-stamaktie		
antal aktier	1 000	1 000
kvotvärde	100	100

### Not 14 Disposition av vinst eller förlust

Förslag till disposition av företagets vinst  
Styrelsen föreslår att fritt eget kapital, kronor 54 454 250, disponeras enligt följande:

	2022-08-31
Balanseras i ny räkning	54 454 250
	<b>54 454 250</b>

### Not 15 Obeskattade reserver

	2022-08-31	2021-08-31
Akkumulerade överavskrivningar inventarier	2 728 000	3 500 945
	<u>2 728 000</u>	<u>3 500 945</u>
Akkumulerad uppskjuten skatt	561 968	721 195

### Not 16 Upplupna kostnader och förutbetalda intäkter

	2022-08-31	2021-08-31
Upplupna kostnader personal	8 240 015	8 127 964
Övriga upplupna kostnader	1 663 972	1 875 603
	<u>9 903 987</u>	<u>10 003 567</u>

### Not 17 Ställda säkerheter och eventalförpliktelser


<b>Ställda säkerheter för skuld till kreditinstitut</b>		
Företagsinteckning	4 300 000	4 300 000
<b>Säkerheter för annat</b>		
Deposition för tidningsleverans	32 000	32 000
Övriga depositioner	10 000	10 000
<b>Eventalförpliktelser</b>	Inga	Inga

### Not 18 Väsentliga händelser efter räkenskapsårets slut


Inga väsentliga händelser efter räkenskapsårets slut.

### Underskrifter

Lidköping 2022-11-30



Anders Fredriksson  
Verkställande direktör



Doris Fredriksson

Vår revisionsberättelse har lämnats den 2022-11-30.



Öhrings PricewaterhouseCoopers AB  
Marina Svensson  
Auktoriserad revisor

# Revisionsberättelse

Till bolagsstämman i Framnäs Livs AB, org.nr 556080-0061

## Rapport om årsredovisningen

### Uttalanden

Vi har utfört en revision av årsredovisningen för Framnäs Livs AB för räkenskapsåret 1 september 2021 till 31 augusti 2022.

Enligt vår uppfattning har årsredovisningen upprättats i enlighet med årsredovisningslagen och ger en i alla väsentliga avseenden rättvisande bild av Framnäs Livs ABs finansiella ställning per 31 augusti 2022 och av dess finansiella resultat för året enligt årsredovisningslagen. Förvaltningsberättelsen är förenlig med årsredovisningens övriga delar.

Vi tillstyrker därför att bolagsstämman fastställer resultaträkningen och balansräkningen.

### Grund för uttalanden

Vi har utfört revisionen enligt International Standards on Auditing (ISA) och god revisionssed i Sverige. Vårt ansvar enligt dessa standarder beskrivs närmare i avsnittet "Revisorns ansvar". Vi är oberoende i förhållande till Framnäs Livs AB enligt god revisorssed i Sverige och har i övrigt fullgjort vårt yrkesetiska ansvar enligt dessa krav.

Vi anser att de revisionsbevis vi har inhämtat är tillräckliga och ändamålsenliga som grund för våra uttalanden.

### Styrelsens och verkställande direktörens ansvar

Det är styrelsen och verkställande direktören som har ansvaret för att årsredovisningen upprättas och att den ger en rättvisande bild enligt årsredovisningslagen. Styrelsen och verkställande direktören ansvarar även för den interna kontroll som de bedömer är nödvändig för att upprätta en årsredovisning som inte innehåller några väsentliga felaktigheter, vare sig dessa beror på oegentligheter eller misstag.

Vid upprättandet av årsredovisningen ansvarar styrelsen och verkställande direktören för bedömningen av bolagets förmåga att fortsätta verksamheten. De upplyser, när så är tillämpligt, om förhållanden som kan påverka förmågan att fortsätta verksamheten och att använda antagandet om fortsatt drift. Antagandet om fortsatt drift tillämpas dock inte om beslut har fattats om att avveckla verksamheten.

### Revisorns ansvar

Våra mål är att uppnå en rimlig grad av säkerhet om huruvida årsredovisningen som helhet inte innehåller några väsentliga felaktigheter, vare sig dessa beror på oegentligheter eller misstag, och att lämna en revisionsberättelse som innehåller våra uttalanden. Rimlig säkerhet är en hög grad av säkerhet, men är ingen garanti för att en revision som utförs enligt ISA och god revisionssed i Sverige alltid kommer att upptäcka en väsentlig felaktighet om en sådan finns. Felaktigheter kan uppstå på grund av oegentligheter eller misstag och anses vara väsentliga om de enskilt eller tillsammans rimligen kan förväntas påverka de ekonomiska beslut som användare fattar med grund i årsredovisningen.

En ytterligare beskrivning av vårt ansvar för revisionen av årsredovisningen finns på Revisorsinspektionens webbplats: [www.revisorsinspektionen.se/](http://www.revisorsinspektionen.se/) revisorsansvar. Denna beskrivning är en del av revisionsberättelsen.

## Rapport om andra krav enligt lagar och andra författningar

### Uttalanden

Utöver vår revision av årsredovisningen har vi även utfört en revision av styrelsens och verkställande direktörens förvaltning för Framnäs Livs AB för räkenskapsåret 1 september 2021 till 31 augusti 2022 samt av förslaget till dispositioner beträffande bolagets vinst eller förlust.

Vi tillstyrker att bolagsstämman disponerar vinsten enligt förslaget i förvaltningsberättelsen och beviljar styrelsens ledamöter och verkställande direktören ansvarsfrihet för räkenskapsåret.

### Grund för uttalanden


Vi har utfört revisionen enligt god revisionssed i Sverige. Vårt ansvar enligt denna beskrivs närmare i avsnittet "Revisorns ansvar". Vi är oberoende i förhållande till Framnäs Livs AB enligt god revisorssed i Sverige och har i övrigt fullgjort vårt yrkesetiska ansvar enligt dessa krav.

Vi anser att de revisionsbevis vi har inhämtat är tillräckliga och ändamålsenliga som grund för våra uttalanden.

### Styrelsens och verkställande direktörens ansvar

Det är styrelsen som har ansvaret för förslaget till dispositioner beträffande bolagets vinst eller förlust. Vid förslag till utdelning innefattar detta bland annat en bedömning av om utdelningen är försvarlig med hänsyn till de krav som bolagets verksamhetsart, omfattning och risker ställer på storleken av bolagets egna kapital, konsolideringsbehov, likviditet och ställning i övrigt.

Styrelsen ansvarar för bolagets organisation och förvaltningen av bolagets angelägenheter. Detta innefattar bland annat att fortlöpande bedöma bolagets ekonomiska situation och att tillse att bolagets organisation är utformad så att bokföringen, medelsförvaltningen och bolagets ekonomiska angelägenheter i övrigt kontrolleras på ett betryggande sätt. Verkställande direktören ska sköta den löpande förvaltningen enligt styrelsens riktlinjer och anvisningar och bland annat vidta de åtgärder som är nödvändiga för att bolagets bokföring ska fullgöras i överensstämmelse med lag och för att medelsförvaltningen ska skötas på ett betryggande sätt.



2022120701583

## Revisorns ansvar

Vårt mål beträffande revisionen av förvaltningen, och därmed vårt uttalande om ansvarsfrihet, är att inhämta revisionsbevis för att med en rimlig grad av säkerhet kunna bedöma om någon styrelseledamot eller verkställande direktören i något väsentligt avseende:

- företagit någon åtgärd eller gjort sig skyldig till någon försummelse som kan föranleda ersättningsskyldighet mot bolaget, eller
- på något annat sätt handlat i strid med aktiebolagslagen, årsredovisningslagen eller bolagsordningen.

Vårt mål beträffande revisionen av förslaget till dispositioner av bolagets vinst eller förlust, och därmed vårt uttalande om detta, är att med rimlig grad av säkerhet bedöma om förslaget är förenligt med aktiebolagslagen.

Rimlig säkerhet är en hög grad av säkerhet, men ingen garanti för att en revision som utförs enligt god revisionssed i Sverige alltid kommer att upptäcka åtgärder eller försummelser som kan föranleda ersättningsskyldighet mot bolaget, eller att ett förslag till dispositioner av bolagets vinst eller förlust inte är förenligt med aktiebolagslagen.

En ytterligare beskrivning av vårt ansvar för revisionen av förvaltningen finns på Revisorsinspektionens webbplats: [www.revisorsinspektionen.se/revisornsansvar](http://www.revisorsinspektionen.se/revisornsansvar). Denna beskrivning är en del av revisionsberättelsen.

Skövde den 30 november 2022

Öhrlings PricewaterhouseCoopers AB

Marina Svensson  
Auktoriserad revisor

Fotokopians överensstämmelse  
med originalet intygas: