

# ÅRSREDOVISNING

2022-01-01--2022-12-31

för


**A&M Carlberg AB**  
**Org.nr 556810-7147**

Årsredovisningen omfattar:	Sida
Förvaltningsberättelse	1-2
Resultaträkning	3
Balansräkning	4-5
Tilläggsupplysningar (noter)	6-7


## Fastställelseintyg

Undertecknad styrelseledamot i A&M Carlberg AB intygar, dels att denna kopia av årsredovisningen stämmer överens med originalet, dels att resultat- och balansräkning har fastställts på årsstämman 2023-03-31.

Årsstämman beslutade att godkänna styrelsens förslag till hur vinsten ska disponeras.

  
\_\_\_\_\_  
Anna Carlberg

Stockholm 2023-04-20



# ÅRSREDOVISNING

2022-01-01--2022-12-31

för

**A&M Carlberg AB**

**Org.nr 556810-7147**

<b>Årsredovisningen omfattar:</b>	<b>Sida</b>
Förvaltningsberättelse	1-2
Resultaträkning	3
Balansräkning	4-5
Tilläggsupplysningar (noter)	6-7

## ÅRSREDOVISNING

Styrelsen avger härmed årsredovisning för räkenskapsåret  
2022-01-01--2022-12-31.

### FÖRVALTNINGSBERÄTTELSE

#### Allmänt om verksamheten

Företaget skall bedriva konsultverksamhet inom ekonomi, it, management samt bedriva därmed förenlig verksamhet. Bolaget ska även bedriva handel med värdepapper. Företaget har sitt säte i Stockholm.

#### Omsättning, resultat och ställning (kronor)

	<u>2022</u>	<u>2021</u>	<u>2020</u>	<u>2019</u>	<u>2018</u>
Nettoomsättning	3 983 100	3 244 150	2 751 632	3 800 937	2 842 286
Rörelseresultat	2 163 583	1 433 460	1 655 559	1 685 509	1 193 935
Resultat efter finansiella poster	2 163 982	1 433 460	1 655 546	1 685 534	1 193 588
Balansomslutning	7 169 342	5 743 550	5 085 833	5 190 676	3 743 826
Soliditet (%)	85%	85%	85%	68%	73%
Medelantal anställda	2	2	2	2	2

#### Förändring i eget kapital

	Aktiekapital	Balanserat resultat	Årets resultat	Totalt
Belopp vid årets ingång	50 000	2 026 097	978 726	3 054 823
Disposition av föregående års resultat:				
Utdelning		-570 000		-570 000
Balanseras i ny räkning		978 726	-978 726	0
Årets resultat			1 520 163	1 520 163
Belopp vid årets utgång	50 000	2 434 823	1 520 163	4 004 986

2023051016510

**Förslag till vinstdisposition (kronor)**

Till årsstämman förfogande står följande vinstmedel

Balanserat resultat

2 434 823

Årets resultat

1 520 163

**3 954 986**

Styrelsen föreslår att

Till aktieägare utdelas

0

i ny räkning balanseras

3 954 986

**3 954 986**

Beträffande bolagets resultat och ställning i övrigt hänvisas till nedanstående resultat- och balansräkning samt tilläggsupplysningar. Alla belopp uttrycks i kronor där ej annat anges.

## RESULTATRÄKNING

2023051016511

	Not	2022-01-01- 2022-12-31	2021-01-01- 2021-12-31
<b>Rörelsens intäkter m m</b>			
Nettoomsättning		3 983 100	3 244 150
<b>Summa rörelseintäkter m m</b>		<b>3 983 100</b>	<b>3 244 150</b>
<b>Rörelsens kostnader</b>			
Övriga externa kostnader		-190 364	-207 229
Personalkostnader	2	-1 629 153	-1 603 461
<b>Summa rörelsekostnader</b>		<b>-1 819 517</b>	<b>-1 810 690</b>
<b>Rörelseresultat</b>		<b>2 163 583</b>	<b>1 433 460</b>
<b>Finansiella poster</b>			
Ränteintäkter		399	0
<b>Resultat efter finansiella poster</b>		<b>2 163 982</b>	<b>1 433 460</b>
Förändring av periodiseringsfonder		-245 000	-195 000
Skatt på årets resultat		-398 819	-259 734
<b>Årets resultat</b>		<b><u>1 520 163</u></b>	<b><u>978 726</u></b>

## BALANSRÄKNING

### TILLGÅNGAR

Not 2022-12-31 2021-12-31

#### Anläggningstillgångar

##### Finansiella anläggningstillgångar

Andra långfristiga värdepappersinnehav

3

3 696 000 2 976 000

3 696 000 2 976 000

#### Summa anläggningstillgångar

3 696 000 2 976 000

#### Kortfristiga fordringar

Kundfordringar

1 075 668 584 232

Övriga kortfristiga fordringar

458 369 450 493

Förutbetalda kostnader och upplupna intäkter

31 815 74 230

#### Summa kortfristiga fordringar

1 565 852 1 108 955

Kassa och bank

1 907 490 1 658 595

#### Summa omsättningstillgångar

3 473 342 2 767 550

### SUMMA TILLGÅNGAR

7 169 342 5 743 550

2023051016512

2023051016515

**EGET KAPITAL OCH SKULDER**

**Not 2022-12-31 2021-12-31**

Eget kapital

Bundet eget kapital

Aktiekapital

Summa bundet eget kapital

Balanserat resultat

Årets resultat

Summa fritt eget kapital

Eget kapital vid räkenskapsårets utgång

Obeskattade reserver

Kortfristiga skulder

Övriga skulder

Upplupna kostnader och förutbetalda intäkter

Summa kortfristiga skulder

**SUMMA SKULDER OCH EGET KAPITAL**

50 000 50 000

50 000 50 000

2 434 823 2 026 097

1 520 163 978 726

3 954 986 3 004 823

4 004 986 3 054 823

4 2 589 000 2 344 000

464 209 275 047

111 147 69 680

575 356 344 727

7 169 342 5 743 550

## TILLÄGGSUPPLYSNINGAR

### Not 1 Redovisningsprinciper

Företagets årsredovisning har upprättats enligt Årsredovisningslagen och Bokföringsnämndens allmänna råd BFNAR 2016:10.

Följande värderings- och omräkningsprinciper har tillämpats i årsredovisningen:

#### FORDRINGAR

Fordringar är redovisade till det belopp varmed de beräknas inflyta.

### Not 2 Personal

Medelantalet anställda har varit:

Kvinnor  
Män  
Totalt

2022	2021
1	1
1	1
<u>2</u>	<u>2</u>

### Not 3 Andra långfristiga värdepappersinnehav

Ingående anskaffningsvärde  
Årets inköp  
Redovisat värde

2022-12-31	2021-12-31
2 976 000	2 320 000
720 000	656 000
<b>3 696 000</b>	<b>2 976 000</b>

*Handwritten signatures:*  
mu  
AC


2023051016514


2023051016515

**Not 4      Obeskattade reserver**

	<b>2022-12-31</b>	<b>2021-12-31</b>
Periodiseringsfond 2016		400 000
Periodiseringsfond 2017	320 000	320 000
Periodiseringsfond 2018	300 000	300 000
Periodiseringsfond 2019	487 000	487 000
Periodiseringsfond 2020	417 000	417 000
Periodiseringsfond 2021	420 000	420 000
Periodiseringsfond 2022	645 000	
	<u>2 589 000</u>	<u>2 344 000</u>

Stockholm den 15 mars 2023

  
.....  
Marcus Carlberg Ordförande

  
.....  
Anna Carlberg

