

# Årsredovisning

för

## Key Frame Healthtech AB

559214-5352

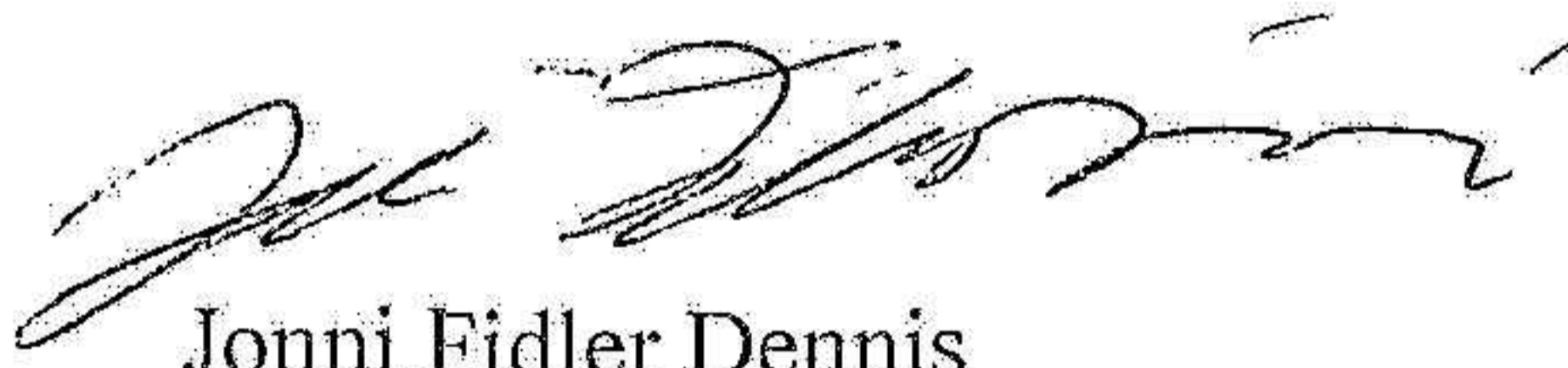
Räkenskapsåret

2022-01-01 – 2022-12-31

### Fastställelseintyg

Undertecknad styrelseledamot i Key Frame Healthtech AB intygar att resultaträkningen och balansräkningen i årsredovisningen har fastställts på årsstämman den 30 april 2023. Årsstämman beslutade att godkänna styrelsens förslag till resultatdisposition. Jag intygar också att innehållet i årsredovisningen stämmer överens med originalen.

Stockholm den 30 april 2023



Jonni Fidler Dennis

**Årsredovisning**  
för  
**Key Frame Healthtech AB**  
559214-5352  
Räkenskapsåret  
2022-01-01 – 2022-12-31

Styrelsen för Key Frame Healthtech AB får härmed avge årsredovisning för räkenskapsåret 2022-01-01 - 2022-12-31.

## Förvaltningsberättelse

### Information om verksamheten

Bolaget ska bedriva utveckling, försäljning och konsultverksamhet inom hälsoteknologi, digitala plattformar, datorprogramvara, webbapplikationer, mobila applikationer, statistiska verktyg och algoritmer, äga och förvalta värdepapper samt därmed förenlig verksamhet.

### Väsentliga händelser under räkenskapsåret

Detta är bolagets fjärde verksamhetsår. De kostnader som uppstått är kopplade till administration av bolaget.

### Ägarförhållanden

Bolaget ägs till 75% av Key Frame Statistics AB (559077-1209) och till 25% av ytterligare en grundare.

Flerårsöversikt (Tkr)	2022	2021	2020	2019
Nettoomsättning	0	0	0	0
Resultat efter finansiella poster	-58	-2	-19	-2
Soliditet (%)	94	94	94	96

### Förändring av eget kapital

Aktiekapitalet består per 221231 av 50 000 aktier á kvotvärde 1 kr.

	Aktie- kapital	Aktieägar- tillskott	Balanserat resultat	Årets resultat	Totalt
Belopp vid årets ingång	50 000	6 000	-21 630	-1 806	32 564
Aktieägartillskott		54 000			54 000
Disposition enligt beslut av årets årsstämma:			-1 806	1 806	0
Årets resultat				-58 425	-58 425
<b>Belopp vid årets utgång</b>	<b>50 000</b>	<b>60 000</b>	<b>-23 436</b>	<b>-58 425</b>	<b>28 139</b>

### Förslag till vinstdisposition

Styrelsen föreslår att till förfogande stående vinstmedel (kronor):

ansamlad förlust	-23 436
årets förlust	-58 425
	<b>-81 861</b>
disponeras så att i ny räkning överföres	-81 861

Företagets resultat och ställning i övrigt framgår av efterföljande resultat- och balansräkning med noter.

## Resultaträkning

	Not	2022-01-01 -2022-12-31	2021-01-01 -2021-12-31
Nettoomsättning		0 0	0 0
<b>Rörelsens kostnader</b>			
Övriga externa kostnader		-58 425	-1 806
Personalkostnader	2	0	0
		-58 425	-1 806
<b>Rörelseresultat</b>		<b>-58 425</b>	<b>-1 806</b>
<b>Resultat efter finansiella poster</b>		<b>-58 425</b>	<b>-1 806</b>
<b>Resultat före skatt</b>		<b>-58 425</b>	<b>-1 806</b>
<b>Skatter</b>			
Skatt på årets resultat		0	0
<b>Årets resultat</b>		<b>-58 425</b>	<b>-1 806</b>

## Balansräkning

Not

2022-12-31

2021-12-31

### TILLGÅNGAR

#### Omsättningstillgångar

##### *Kortfristiga fordringar*

Övriga fordringar

13 995

57

**Summa kortfristiga fordringar**

**13 995**

**57**

##### *Kassa och bank*

Kassa och bank

16 044

34 407

**Summa omsättningstillgångar**

**16 044**

**34 407**

**SUMMA TILLGÅNGAR**

**30 039**

**34 464**

## Balansräkning

Not

2022-12-31

2021-12-31

### EGET KAPITAL OCH SKULDER

#### Eget kapital

##### *Bundet eget kapital*

Aktiekapital

50 000

50 000

Summa bundet eget kapital

50 000

50 000

##### *Fritt eget kapital*

Balanserat resultat

-23 436

-21 630

Aktieägartillskott

60 000

6 000

Årets resultat

-58 425

-1 806

Summa fritt eget kapital

-21 861

-17 436

Summa eget kapital

28 139

32 564

#### Kortfristiga skulder

Skuld till koncernföretag

1 900

1 900

Summa kortfristiga skulder

1 900

1 900

**SUMMA EGET KAPITAL OCH SKULDER**

**30 039**

**34 464**

## Noter

### Not 1 Redovisnings- och värderingsprinciper

#### Allmänna upplysningar

Årsredovisningen är upprättad i enlighet med årsredovisningslagen och BFNAR 2008:1 Årsredovisning i mindre aktieföretag (K2).

#### Nyckeltalsdefinitioner

Nettoomsättning

Rörelsens huvudintäkter, fakturerade kostnader, sidointäkter samt intäktskorrigeringar.

Resultat efter finansiella poster

Resultat efter finansiella intäkter och kostnader, men före skatter.

Soliditet (%)

Justerat eget kapital (eget kapital och obeskattade reserver med avdrag för uppskjuten skatt) i procent av balansomslutning.

### Not 2 Medelantalet anställda

Bolaget har inte haft några anställda eller betalat ut några löner under räkenskapsåret.


Stockholm 2023-04-30



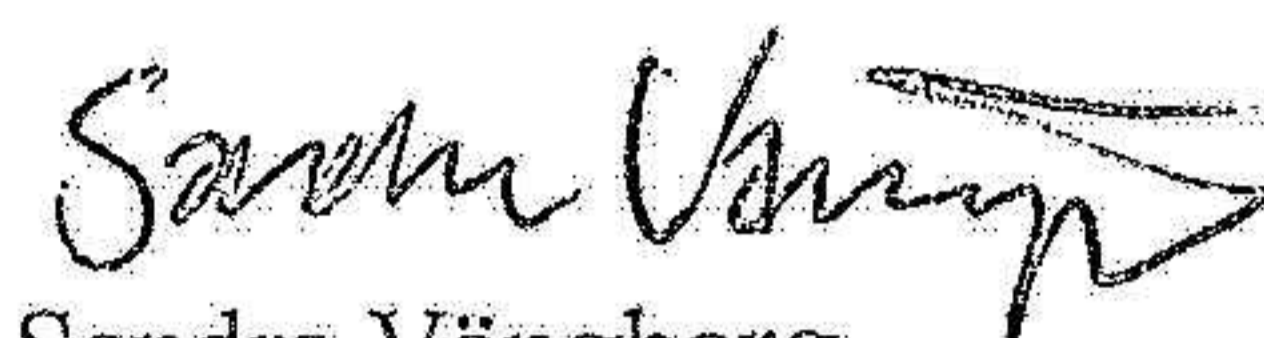
Jonni Fidler Dennis



Zakris Strömqvist



Lukas Arnroth



Sandra Vängberg



Sofia Fidler



Johan Hodell

2023062960967