

Årsredovisning
och
Koncernredovisning
för
Falu Energi & Vatten AB
556509-6731

Räkenskapsåret


2024

Fastställelseintyg

Undertecknad verkställande direktör i Falu Energi & Vatten AB intygar att resultaträkningen och balansräkningen i årsredovisningen för moderbolaget samt koncernresultaträkningen och koncernbalansräkningen har fastställts på årsstämman den 19 maj 2025. Årsstämman beslutade att godkänna styrelsens förslag till resultatdisposition.

Jag intygar också att innehållet i årsredovisningen och revisionsberättelsen stämmer överens med originalen.

Falun den 19 maj 2025


Johan Hedman

Årsredovisning

och

Koncernredovisning

för

Falu Energi & Vatten AB

556509-6731

Räkenskapsåret

2024

Styrelsen och verkställande direktören för Falu Energi & Vatten AB avger följande årsredovisning och koncernredovisning.

Innehållsförteckning

| | |
|--|----|
| Förvaltningsberättelse | 2 |
| Resultaträkning koncern | 7 |
| Balansräkning koncern | 8 |
| Rapport över förändringar i eget kapital koncern | 10 |
| Kassaflödesanalys koncern | 11 |
| Resultaträkning | 12 |
| Balansräkning | 13 |
| Rapport över förändringar i eget kapital | 15 |
| Kassaflödesanalys | 16 |
| Noter | 17 |

Om inte annat särskilt anges, redovisas alla belopp i tusental kronor. Uppgifter inom parentes avser föregående år.

Förvaltningsberättelse

Information om verksamheten

Styrelsen och verkställande direktören avger härmed årsredovisning för år 2024, bolagets 30:e verksamhetsår.

Moderbolagets verksamhet omfattar produktion och distribution av fjärrvärme, omhändertagande av avfall och slam, produktion och distribution av dricksvatten, rening av avloppsvatten, kraftproduktion, elhandel, produktion av pellets samt tjänster avseende elbilsladdning.

Dotterbolaget Falu Elnät AB:s verksamhet är att tillhandahålla elnätstjänster inom Falu kommun samt utbyggnad och drift av optiskt fibernät.

Ägarförhållanden och koncernstruktur

Falu Energi & Vatten AB med säte i Falun, är ett helägt dotterbolag till Falu Stadshus AB (organisationsnummer 556478-9872), vilket är moderbolag i den kommunala bolagskoncernen och helägt av Falu kommun.

Falu Energi & Vatten AB är moderbolag till Falu Elnät AB (organisationsnummer 556002-8473). Falu Energi & Vatten AB är också delägare i ett antal intressebolag, Lennheden Vatten AB 556765-4750 (50 %), Grundledningen Handelsbolag 969764-9987 (50 %), Kurbit AB 559262-2434 (23,81%), Vindela Ekonomisk Förening (12,5 %) och Dala Vind AB (4,4 %).

Väsentliga händelser under räkenskapsåret

Koncernen

Verksamheten är i grunden säsong varierad. Under den kalla delen av året ligger vanligtvis fokus på dagliga leveranser till våra kunder samt förberedelser inför sommarsäsongen. Så snart det går att gräva i marken tar arbetet med att förbättra och förnya våra anläggningar fart. Det arbetet pågår fram till slutet av oktober.

I slutet av april meddelade Elsäkerhetsverket sitt beslut att åtgärder ej behöver genomföras på redan installerade laddboxar av modell Easee Home och Easee Charge. Laddarna bedöms därmed som säkra att använda för de som laddar sina bilar. Då försäljningsförbudet kvarstår erbjuder vi våra kunder andra alternativ.

Priset på biobränsle är något mer stabilt efter en period av osäkerhet. Som en effekt av relativt varmt år har vi stora lager av både biobränsle och färdig pellets. På grund av låga och stundtals negativa elpriser, har vi vid ett flertal tillfällen hittills i år valt att inte producera i vårt kraftvärmeverk.

Avseende större investeringar kan framförallt nämnas den fördelningsstation som byggs för att möjliggöra nödvändig effekt till datahallsområdet. Arbetet med investeringen av batterilager har gått enligt plan och beräknas tas i drift i början av 2025. Investeringen ska bidra till att skapa ett mer robust lokalnät som möjliggör anslutning av fler kunder och samtidigt generera intäkter genom försäljning av tjänster till Svenska Kraftnät.

Det stora mätarbytesprojektet har slutförts under 2024 och falubornas nya smarta elmätare än nu på plats.

Omsättning och resultat

Koncernen

Nettoomsättning under räkenskapsåret uppgår till 1 181,5 mnkr (1 126,5) vilket är en ökning med 5 %

jämfört med föregående år. Resultat efter finansiella poster uppgår till 157,4 mnkr (181,5).

Moderbolaget

Nettoomsättning under räkenskapsåret har uppgått till 885,9 mnkr (900,4). Resultatet efter finansiella poster uppgår till 64,7 mnkr (106,8).

Investeringar

Koncernen

Årets totalt nedlagda kostnader för investeringar uppgår till 403,1 mnkr (290,1). Värdet på årets investeringar som är tagna i drift uppgår till 186,9 mnkr (199,3).

Moderbolaget

Årets totalt nedlagda kostnader för investeringar uppgår till 235,9 mnkr (113,6). Värdet på årets investeringar som är tagna i drift uppgår till 109,2 mnkr (107,1).

Finansiering och likviditet

Koncernen har tillsammans med Falu Kommun ett koncernkonto. Saldot på kontot redovisas som fordran/skulder hos Falu Kommun, beroende på saldot vid bokslutsdagen. Total beviljad kredit för koncernkontot samt övrig checkräkningskredit uppgår till 125 mnkr (125).

Årets investeringar har finansierats med egna medel, lån samt en checkräkningskredit. Lånestocken på balansdagen uppgår till 1 120,0 mnkr (1 130,0). Den genomsnittliga skuldräntan var 1,8 % (1,8). Samtliga lån är i svensk valuta med resterande löptider på 1-8 år.

Hållbarhetsredovisning

Enligt 6 kap. 10 § ÅRL skall bolaget upprätta hållbarhetsredovisning. Med stöd av 6 kap. 11 § redovisas detta i särskild handling benämnd "Hållbarhetsredovisning för Falu Energi & Vatten-koncernen". Ytterligare information återfinns även på www.fev.se.

Risker

Koncernens affärsrisker kan beskrivas utifrån två huvudområden, rörelserisker och finansiella risker. Rörelseriskerna är verksamhetsanknutna och hanteras genom försäkringsskydd och revisioner. Företagets byggnader, maskiner och inventarier samt varulager är fullvärdesförsäkrade. Det finns även politiska risker som kan definieras som den affärsrisk som kan uppstå till följd av politiska beslut. Det handlar om förändringar inom energipolitikområdet, vilka hanteras via branschorganisationer.

De finansiella riskerna består av ränte- och likviditetsrisker, risker för kundförluster samt elhandels- och krafthandelsrisker. För att möta och kontrollera dessa risker finns inom koncernen policydokument som benämns Finanspolicy, Kreditpolicy och Elhandelspolicy.

Verksamhetssystem

Falu Energi & Vatten AB och Falu Elnät AB har ett ledningssystem med processbeskrivningar och systematisk styrning inom bl a miljöområdet, arbetsmiljö och säkerhet ur olika aspekter. Ledningssystemet inklusive beskrivningar och rutiner ger ett stöd till verksamheten och bidrar därmed till att säkra våra leveranser. Alla processer som berör kund samt några ytterligare strategiska eller stödjande är beskrivna i systemet.

Under året har vi lagt särskilt fokus på mål och mätning i våra processer och målarbete generellt genom företagsmålen 2021-2025. Andra delar som varit i fokus under 2024 är bl a informationssäkerhet och dataskydd.

Flerårsjämförelse

Bolagets ekonomiska utveckling i sammandrag.

| Koncernen | 2024 | 2023 | 2022 | 2021 |
|-----------------------------------|-------------|-------------|-------------|-------------|
| Nettoomsättning | 1 181 457 | 1 126 450 | 1 085 967 | 932 939 |
| Resultat efter finansiella poster | 157 363 | 181 480 | 173 226 | 164 510 |
| Balansomslutning | 3 655 219 | 3 502 203 | 3 288 538 | 3 197 138 |
| Antal anställda | 235 | 232 | 220 | 212 |
| Försåld värme (GWh) | 340 | 351 | 324 | 341 |
| Försåld elproduktion (GWh) | 75 | 85 | 91 | 93 |
| Försåld el till slutkund (GWh) | 312 | 271 | 160 | 136 |
| Nätomsättning (GWh) | 654 | 604 | 573 | 627 |
| Soliditet (%) | 40,6 | 39,5 | 38,1 | 35,8 |
| Avkastning på totalt kap. (%) | 5,2 | 5,9 | 5,8 | 5,8 |
| Avkastning på eget kap. (%) | 10,6 | 13,1 | 13,8 | 14,3 |
| Moderbolaget | 2024 | 2023 | 2022 | 2021 |
| Nettoomsättning | 885 862 | 900 422 | 849 257 | 673 470 |
| Resultat efter finansiella poster | 64 708 | 106 848 | 94 768 | 66 663 |
| Balansomslutning | 2 650 060 | 2 551 410 | 2 498 638 | 2 555 125 |
| Antal anställda | 210 | 208 | 197 | 195 |
| Försåld värme (GWh) | 340 | 351 | 324 | 341 |
| Försåld elproduktion (GWh) | 75 | 85 | 91 | 93 |
| Försåld el till slutkund (GWh) | 312 | 271 | 160 | 136 |
| Soliditet (%) | 31,2 | 29,9 | 26,8 | 24,2 |
| Avkastning på totalt kap. (%) | 3,7 | 5,1 | 4,5 | 3,4 |
| Avkastning på eget kap. (%) | 7,8 | 14,0 | 14,1 | 10,8 |

Nyckeltalsdefinitioner framgår av not 1

Förväntad framtida utveckling

Koncernen

Det sker ständig utveckling inom våra kärnverksamheter för att fortsätta vara effektiva och konkurrenskraftiga. Vi lägger stor vikt vid att allt vi gör ska vara positivt för klimatet och för nästa generation falubor. Med mycket stora anläggningsvärden krävs ett aktivt arbete med förebyggande underhåll och löpande förnyelse. Detta för att hålla hög leverans kvalitet till våra kunder och samtidigt uppnå ägarens avkastningskrav, något som kräver en stabilt god ekonomi.

Förberedelser för att möta kraven på fastighetsnära insamling av avfall pågår. Det nya systemet ska vara i full drift senast 1 januari 2027.

Investeringen i ett nytt avloppsreningsverk i Främby har påbörjats under året. Verket förväntas tas i drift 2029 och kommer att möta behovet av ett växande Falun.

Det är av väsentligt betydelse att arbetet med ny VA-plan och VA-utbyggnadsplan genomförs i samverkan då detta kommer att ha stor inverkan på framtida investeringar inom VA-verksamheten. Det tidigare beslutet att minska på utbyggnadstakten kommer innebära att avgifter för allmänt VA inte behöver höjas mer än nödvändigt.

Kommande företagsetableringar och utökning av befintlig verksamhet leder till ett framtida ökat behov av elkraft i regionen. Samarbete och samverkan med närliggande energibolag, regionnätsaktörer och Svenska Kraftnät behövs för att klara utmaningen.

Kompetensförsörjning är ett fortsatt prioriterat område, ökad rörlighet på arbetsmarknaden tillsammans med brist på erfaren arbetskraft gör att konkurrensen i regionen hårdnar.

Miljöpåverkan

Koncernen Falu Energi & Vatten bedriver, enligt miljöbalken, tillståndspliktiga anläggningar. Anläggningar finns för produktion av kraft, värme, kyla och vatten. Anläggningar finns också för återvinning av avfall samt rening av vatten.

Moderbolagets kraftproduktion bedrivs genom tillståndspliktig verksamhet vid Västermalmsverket (biobränslebaserad kraftvärme). Dessa anläggningar påverkar miljön genom utsläpp i luft, vatten och buller samt avfall i form av aska.

Inom fjärrvärme finns anläggningar för produktion av fjärrvärme som är tillståndspliktiga; HVC Regementet (biobränsle), HVC Lasarettet (olja och el), HVC Syran (gasol) samt HVC Reserv (olja). Dessa anläggningar påverkar miljön genom utsläpp i luft, vatten och buller samt avfall i form av aska.

Inom återvinningsverksamheten är Falu Återvinning tillståndspliktig. Anläggningen hanterade under 2024 brännbart avfall motsvarande 62 GWh (57).

Inom VA-verksamheten finns sju tillståndspliktiga vattenverk som levererar vatten till våra kunder. Av våra reningsanläggningar är Främby reningsverk det största av avloppsreningsverken. Där renades 7,2 miljoner kubikmeter under 2024 (8,2) och därefter släpptes det renade vattnet ut i sjön Runn. Reningsverket i Främby har en särskild anläggning för att rena länshållningsvatten som innehåller en stor mängd tungmetaller från Falu Koppargruva. Där renades 289 tusen kubikmeter under 2024 (258). Övriga reningsverk inom avlopp finns i Sågmyra, Svärdsjö, Linghed, Enviken, Vika och Vika strand. Slam från anläggningarna samlas i Främby och rötas i rötgaskamrarna. Vid rötning bildas biogas, som huvudsakligen består av metan och en del koldioxid. Biogas används för att driva en gaspanna som är påkopplad till fjärrvärmenätet. Fjärrvärme används för uppvärmning av reningsverkets lokaler samt för

uppvärmning av slammet i rötkamrarna.

För samtliga tillstånd finns det reglerat vilka villkor som gäller för verksamheterna. För att kontrollera att tillstånden följs, finns ett egenkontrollprogram upprättat för de olika verksamheterna. I de årliga miljörapporterna som lämnas till respektive tillsynsmyndighet beskrivs hur vi uppfyllt gällande miljövillkor under året.

Förslag till vinstdisposition

Styrelsen föreslår att till förfogande stående vinstmedel (kronor):

| | |
|------------------------|-------------------|
| balanserad vinst | 73 059 831 |
| årets vinst | 52 125 |
| | 73 111 956 |
| disponeras så att | |
| i ny räkning överföres | 73 111 956 |
| | 73 111 956 |

Koncernens och moderbolagets resultat och ställning i övrigt framgår av efterföljande resultat- och balansräkningar samt kassaflödesanalyser med noter.

Koncernens Resultaträkning

Tkr

| | Not | 2024-01-01 -2024-12-31 | 2023-01-01 -2023-12-31 |
|---|------|---------------------------|---------------------------|
| Rörelsens intäkter | | | |
| Nettoomsättning | 2 | 1 181 457 | 1 126 450 |
| Aktiverat arbete för egen räkning | | 13 187 | 9 941 |
| Resultat från andelar i intresseföretag | | -158 | 759 |
| Övriga rörelseintäkter | 3 | 108 550 | 117 490 |
| Summa rörelsens intäkter | | 1 303 036 | 1 254 639 |
| Rörelsens kostnader | | | |
| Kostnader för bränsle, råvara och transitering | | -442 482 | -378 937 |
| Övriga externa kostnader | 4, 5 | -338 882 | -358 158 |
| Personalkostnader | 6 | -187 174 | -173 627 |
| Avskrivningar och nedskrivningar av materiella och immateriella anläggningstillgångar | | -155 263 | -169 726 |
| Övriga rörelsekostnader | | -3 358 | -3 123 |
| Summa rörelsens kostnader | | -1 127 159 | -1 083 571 |
| Rörelseresultat | | 175 877 | 171 068 |
| Resultat från finansiella poster | | | |
| Resultat från övriga värdepapper och fordringar som är anläggningstillgångar | | 0 | 14 231 |
| Övriga ränteintäkter och liknande resultatposter | 7 | 14 241 | 19 916 |
| Räntekostnader och liknande resultatposter | 8 | -32 755 | -23 736 |
| Summa resultat från finansiella poster | | -18 514 | 10 411 |
| Resultat efter finansiella poster | | 157 363 | 181 479 |
| Bokslutsdispositioner | 9 | -18 000 | -28 000 |
| Resultat före skatt | | 139 363 | 153 479 |
| Skatt på årets resultat | 10 | -36 361 | -24 572 |
| Årets resultat | | 103 002 | 128 906 |

2025061825289

Koncernens
Balansräkning
Tkr

Not 2024-12-31 2023-12-31

TILLGÅNGAR

Anläggningstillgångar

Immateriella anläggningstillgångar

| | | | |
|-------------|----|--------------|--------------|
| Programvara | 12 | 5 270 | 6 444 |
| | | 5 270 | 6 444 |

Materiella anläggningstillgångar

| | | | |
|--|----|------------------|------------------|
| Byggnader och mark | 13 | 183 256 | 194 360 |
| Produktionsanläggningar och nät | 14 | 1 443 116 | 1 459 130 |
| Vattenverk, avlopps- och avfallsanläggning | 15 | 694 915 | 630 844 |
| Inventarier, verktyg och installationer | 16 | 205 751 | 212 882 |
| Pågående nyanläggningar | 17 | 452 279 | 235 651 |
| | | 2 979 317 | 2 732 867 |

Finansiella anläggningstillgångar

| | | | |
|--|--------|----------------|----------------|
| Andelar i intresseföretag | 20, 21 | 6 324 | 6 482 |
| Andra långfristiga värdepappersinnehav | 22 | 4 501 | 4 604 |
| Fordringar hos intresseföretag | 24 | 106 437 | 106 437 |
| Andra långfristiga fordringar | 26 | 487 | 462 |
| | | 117 749 | 117 986 |

Summa anläggningstillgångar

3 102 336 2 857 297

Omsättningstillgångar

Varulager m m

| | | | |
|------------------------------------|--|---------------|---------------|
| Råvaror och förnödenheter | | 82 211 | 42 505 |
| Värdepapper | | 15 045 | 3 581 |
| Pågående arbete för annans räkning | | 2 248 | 299 |
| | | 99 504 | 46 385 |

Kortfristiga fordringar

| | | | |
|--|----|----------------|----------------|
| Kundfordringar | | 213 253 | 252 768 |
| Fordringar hos koncernföretag | | 16 144 | 14 175 |
| Fordringar Falu Kommun | | 196 484 | 280 561 |
| Aktuella skattefordringar | | 3 944 | 11 615 |
| Övriga fordringar | | 6 324 | 7 219 |
| Förutbetalda kostnader och upplupna intäkter | 27 | 16 074 | 28 451 |
| | | 452 223 | 594 788 |

Kassa och bank

1 156 3 733

Summa omsättningstillgångar

552 883 644 906

SUMMA TILLGÅNGAR

3 655 219 3 502 203

Koncernens rapport över förändringar i eget kapital

Tkr

| | Aktie- kapital | Reserver | Balanserat resultat inkl årets resultat | Summa eget kapital |
|---|---------------------------|-----------------|--|-------------------------------|
| Ingående eget kapital 2024-01-01 | 30 000 | 6 000 | 1 345 873 | 1 381 873 |
| Årets resultat | | | 103 002 | 103 002 |
| Utgående eget kapital 2024-12-31 | 30 000 | 6 000 | 1 448 875 | 1 484 875 |

2025061823292

Koncernens

Not

2024-01-01
-2024-12-31

2023-01-01
-2023-12-31

Kassaflödesanalys

Tkr

Den löpande verksamheten

| | | | |
|---|----|----------------|----------------|
| Resultat efter finansiella poster | 36 | 157 363 | 181 480 |
| Justeringar för poster som inte ingår i kassaflödet m.m | 37 | 150 430 | 173 404 |
| Betald skatt | | 34 | 603 |
| | | 307 827 | 355 487 |

| | | | |
|---|--|----------------|----------------|
| Förändring av varulager och pågående arbeten | | -53 119 | -7 565 |
| Förändring av kortfristiga fordringar | | 73 420 | -74 041 |
| Förändring av kortfristiga skulder | | 8 079 | 104 882 |
| Kassaflöde från den löpande verksamheten | | 336 207 | 378 763 |

Investeringsverksamheten

| | | | |
|---|--|-----------------|-----------------|
| Förvärv av immateriella anläggningstillgångar | | -1 061 | -964 |
| Förvärv av materiella anläggningstillgångar | | -406 565 | -388 175 |
| Avyttring av materiella anläggningstillgångar | | 5 509 | 91 015 |
| Förvärv av finansiella tillgångar | | -25 | 0 |
| Avyttring av finansiella anläggningstillgångar | | 103 | 19 615 |
| Kassaflöde från investeringsverksamheten | | -402 039 | -278 508 |

Finansieringsverksamheten

| | | | |
|--|--|--------------|----------------|
| Upptagna lån | | 79 780 | 25 443 |
| Amortering av lån | | -50 000 | -57 000 |
| Lämnat koncernbidrag | | -28 000 | -35 000 |
| Kassaflöde från finansieringsverksamheten | | 1 780 | -66 557 |

| | | | |
|-------------------------|--|----------------|---------------|
| Årets kassaflöde | | -64 052 | 33 698 |
|-------------------------|--|----------------|---------------|

Likvida medel vid årets början

| | | | |
|-------------------------------------|----|----------------|----------------|
| Likvida medel vid årets början | | 208 573 | 174 875 |
| Likvida medel vid årets slut | 38 | 144 521 | 208 573 |

Moderbolagets Resultaträkning

Tkr

| | Not | 2024-01-01 -2024-12-31 | 2023-01-01 -2023-12-31 |
|---|------|---------------------------|---------------------------|
| Rörelsens intäkter | | | |
| Nettoomsättning | 2 | 885 862 | 900 423 |
| Aktiverat arbete för egen räkning | | 7 749 | 5 456 |
| Övriga rörelseintäkter | 3 | 148 586 | 166 500 |
| Summa rörelsens intäkter | | 1 042 197 | 1 072 379 |
| Rörelsens kostnader | | | |
| Kostnader för inköp av kraft och bränsle | | -393 803 | -358 164 |
| Övriga externa kostnader | 4, 5 | -315 656 | -370 144 |
| Personalkostnader | 6 | -167 051 | -156 181 |
| Av- och nedskrivningar av materiella anläggningstillgångar | | -84 744 | -93 164 |
| Övriga rörelsekostnader | | -630 | -396 |
| Summa rörelsens kostnader | | -961 884 | -978 049 |
| Rörelseresultat | | 80 313 | 94 330 |
| Resultat från finansiella poster | | | |
| Resultat från andelar i intresseföretag | | 0 | 318 |
| Resultat finansiella anläggningstillgångar | | 0 | 14 231 |
| Ränteintäkter och liknande resultatposter | 7 | 16 968 | 21 624 |
| Räntekostnader och liknande resultatposter | 8 | -32 573 | -23 655 |
| Summa resultat efter finansiella poster | | -15 605 | 12 518 |
| Resultat efter finansiella poster | | 64 708 | 106 848 |
| Bokslutsdispositioner | 9 | -56 349 | -79 500 |
| Resultat före skatt | | 8 359 | 27 348 |
| Skatt på årets resultat | 10 | -8 307 | 77 |
| Årets resultat | | 52 | 27 425 |

**Moderbolagets
Balansräkning**

Tkr

Not 2024-12-31 2023-12-31

TILLGÅNGAR

Anläggningstillgångar

Immateriella anläggningstillgångar

| | | | |
|-------------|----|--------------|--------------|
| Programvara | 12 | 5 270 | 6 444 |
| | | 5 270 | 6 444 |

Materiella anläggningstillgångar

| | | | |
|--|----|------------------|------------------|
| Byggnader och mark | 13 | 179 096 | 190 344 |
| Produktions- och distributionsanläggningar | 14 | 390 231 | 409 603 |
| Vattenverk, avlopps- och avfallsanläggning | 15 | 694 915 | 630 844 |
| Inventarier, verktyg och installationer | 16 | 199 463 | 207 388 |
| Pågående nyanläggningar | 17 | 230 418 | 103 297 |
| | | 1 694 123 | 1 541 476 |

Finansiella anläggningstillgångar

| | | | |
|---|--------|----------------|----------------|
| Andelar i koncernföretag | 18, 19 | 70 000 | 70 000 |
| Andelar i intresseföretag | 20, 21 | 5 862 | 5 862 |
| Andra långfristiga värdepappersinnehav | 22 | 3 379 | 3 483 |
| Långfristiga fordringar hos koncernföretag | 23 | 150 188 | 138 785 |
| Långfristiga fordringar hos intresseföretag | 24 | 106 437 | 106 437 |
| Uppskjuten skattefordran | 25 | 0 | 1 146 |
| Andra långfristiga fordringar | 26 | 487 | 462 |
| | | 336 353 | 326 175 |

| | | | |
|------------------------------------|--|------------------|------------------|
| Summa anläggningstillgångar | | 2 035 746 | 1 874 095 |
|------------------------------------|--|------------------|------------------|

Omsättningstillgångar

Varulager m m

| | | | |
|------------------------------------|--|---------------|---------------|
| Bränsle, förrådsmaterial | | 82 211 | 42 377 |
| Värdepapper | | 15 045 | 3 581 |
| Pågående arbete för annans räkning | | 1 322 | 232 |
| | | 98 578 | 46 190 |

Kortfristiga fordringar

| | | | |
|--|----|----------------|----------------|
| Kundfordringar | | 213 253 | 266 780 |
| Fordringar hos koncernföretag | | 117 593 | 79 379 |
| Fordringar hos Falu Kommun | | 163 320 | 239 897 |
| Aktuella skattefordringar | | 845 | 7 080 |
| Övriga kortfristiga fordringar | | 5 223 | 5 803 |
| Förutbetalda kostnader och upplupna intäkter | 27 | 14 346 | 28 451 |
| | | 514 580 | 627 390 |

| | | | |
|-----------------------|--|--------------|--------------|
| Kassa och bank | | 1 156 | 3 733 |
|-----------------------|--|--------------|--------------|

| | | | |
|------------------------------------|--|----------------|----------------|
| Summa omsättningstillgångar | | 614 314 | 677 313 |
|------------------------------------|--|----------------|----------------|

| | | | |
|-------------------------|--|------------------|------------------|
| SUMMA TILLGÅNGAR | | 2 650 060 | 2 551 408 |
|-------------------------|--|------------------|------------------|

**Moderbolagets
Balansräkning**

Tkr

EGET KAPITAL OCH SKULDER

Eget kapital

Bundet eget kapital

Aktiekapital

28

30 000

30 000

Reservfond

6 000

6 000

36 000

36 000

Fritt eget kapital

29

Balanserat resultat

73 060

45 635

Årets resultat

52

27 425

73 112

73 060

Summa eget kapital

109 112

109 060

Obeskattade reserver

30

905 100

823 251

Avsättningar

Avsättningar för pensioner

31

611

580

Uppskjuten skatteskuld

25

944

0

Övriga avsättningar

32

2 422

3 620

Summa avsättningar

3 977

4 200

Långfristiga skulder

33

Checkräkningskredit

40 039

2

Långfristiga skulder till kreditinstitut

852 961

960 000

Övriga långfristiga skulder

34

202 005

174 713

Summa långfristiga skulder

1 095 005

1 134 715

Kortfristiga skulder

Leverantörsskulder

76 832

85 656

Skulder till koncernföretag

96 310

117 452

Skulder till Falu Kommun

13 760

4 747

Skulder till kreditinstitut

227 039

170 000

Övriga kortfristiga skulder

22 564

29 305

Upplupna kostnader och förutbetalda intäkter

35

100 361

73 022

Summa kortfristiga skulder

536 866

480 182

SUMMA EGET KAPITAL OCH SKULDER

2 650 060

2 551 408

Moderbolagets rapport över förändringar i eget kapital

Tkr

| | Aktie- kapital | Reserv- fond | Balanserat resultat inkl. årets resultat | Summa eget kapital |
|---|---------------------------|-------------------------|---|-------------------------------|
| Ingående eget kapital 2024-01-01 | 30 000 | 6 000 | 73 060 | 109 060 |
| Årets resultat | | | 52 | 52 |
| Utgående eget kapital 2024-12-31 | 30 000 | 6 000 | 73 112 | 109 112 |

2025061823297

Noter

Tkr

Not 1 Redovisnings- och värderingsprinciper

Allmänna upplysningar

Falu Energi & Vatten ABs årsredovisning och koncernredovisning har upprättats enligt årsredovisningslagen och Bokföringsnämndens allmänna råd BFAR 2012:1 Års- och koncernredovisning (K3).

Tillgångar, skulder och avsättningar har värderats till anskaffningsvärden om inget annat anges nedan.

Redovisningsprinciperna har ändrats för elnätsledningar aktiverade från och med 2024 som skrivs av under 40 år istället för tidigare 30 år. Redovisningsprinciperna är i övrigt oförändrade jämfört med föregående år.

Moderföretaget och koncernen tillämpar samma redovisningsprinciper om inte annat framgår nedan.

Intäktsredovisning

Försäljning av tjänster och produkter redovisas vid leverans till kunden i enlighet med försäljningsvillkoren. Försäljningen redovisas efter avdrag för moms och rabatter.

Inkomst från uppdrag på löpande räkning redovisas som intäkt i takt med att arbete utförs och material levereras eller förbrukas.

Ränta redovisas som intäkt enligt effektivräntemetoden.

Koncernbidrag som erhålls/lämnas redovisas som en bokslutsdisposition i resultaträkningen. Det erhållna/lämnade koncernbidraget påverkar bolagets aktuella skatt.

Aktieägartillskott som lämnas utan att emitterade aktier eller andra egetkapitalinstrument erhållits i utbyte redovisas i balansräkningen som en ökning av andelens redovisade värde.

Aktieägartillskott som erhållits utan att emitterade aktier eller andra egetkapitalinstrument lämnats i utbyte redovisas direkt i eget kapital.

Anslutningsavgifter

Anslutningsavgifterna för vatten och avlopp ska täcka avskrivningar på befintlig och tillkommande investering i ledningsnät, del av huvudanläggning, administration och räntekostnader för befintlig och nytillkommande investering i ledningsnätet.

År 1 10 % intäktsförs för administrationskostnad, samt 1/40 av återstående 90 %.
År 2-40 1/40 per år intäktsförs.

Koncernredovisning

Dotterföretag

Dotterföretag är företag i vilka moderföretaget direkt eller indirekt innehar mer än 50 % av röstetalet eller på annat sätt har ett bestämmande inflytande. Bestämmande inflytande innebär en rätt att utforma ett företags finansiella och operativa strategier i syfte att erhålla ekonomiska fördelar.

Redovisningen av rörelseförvärv bygger på enhetssynen. Det innebär att förvärvsanalysen upprättas per

den tidpunkt då förvärvaren får bestämmande inflytande. Från och med denna tidpunkt ses förvärvaren och den förvärvade enheten som en redovisningsenhet. Tillämpningen av enhetssynen innebär vidare att alla tillgångar (inklusive goodwill) och skulder samt intäkter och kostnader medräknas i sin helhet även för delägda dotterföretag. Anskaffningsvärdet för dotterföretag beräknas till summan av verkligt värde vid förvärvstidpunkten för erlagda tillgångar med tillägg av uppkomna och övertagna skulder samt emitterade eget kapitalinstrument, utgifter som är direkt hänförliga till rörelseförvärvet samt eventuell tilläggsköpeskillning. I förvärvsanalysen fastställs det verkliga värdet, med några undantag, vid förvärvstidpunkten av förvärvade identifierbara tillgångar och övertagna skulder samt minoritetsintresse. Minoritetsintresse värderas till verkligt värde vid förvärvstidpunkten. Från och med förvärvstidpunkten inkluderas i koncernredovisningen det förvärvade företags intäkter och kostnader, identifierbara tillgångar och skulder liksom eventuell uppkommen goodwill eller negativ goodwill.

Intresseföretag

Aktieinnehav i intresseföretag, i vilka koncernen har lägst 20 % och högst 50 % av rösterna eller på annat sätt har ett betydande inflytande över den driftsmässiga och finansiella styrningen, redovisas enligt kapitalandelsmetoden.

Kapitalandelsmetoden innebär att det i koncernen redovisade värdet på aktier i intresseföretag motsvaras av koncernens andel i intresseföretagens egna kapital, eventuella restvärden på koncernmässiga över- och undervärden, inklusive goodwill och negativ goodwill reducerat med eventuella internvinster. I koncernens resultaträkning redovisas som "Andel i intresseföretags resultat" koncernens andel i intresseföretagens resultat efter skatt justerat för eventuella avskrivningar på eller upplösningar av förvärvade över- respektive undervärden, inklusive avskrivning på goodwill/upplösning av negativ goodwill. Erhållna utdelningar från intresseföretag minskar redovisat värde. Vinstandelar upparbetade efter förvärven av intresseföretagen som ännu inte realiserats genom utdelning, avsätts till kapitalandelsfonden.

Eliminering av transaktioner mellan koncernföretag och intresseföretag

Koncerninterna fordringar och skulder, intäkter och kostnader och orealiserade vinster eller förluster som uppkommer vid transaktioner mellan koncernföretag elimineras i sin helhet. Orealiserade vinster som uppkommer vid transaktioner med intresseföretag elimineras i den utsträckning som motsvarar koncernens ägarandel i företaget. Orealiserade förluster elimineras på samma sätt som orealiserade vinster, men endast i den utsträckning det inte finns någon indikation på något nedskrivningsbehov.

Anläggningstillgångar

Immateriella och materiella anläggningstillgångar redovisas till anskaffningsvärde minskat med ackumulerade avskrivningar enligt plan och eventuella nedskrivningar.

Avskrivning sker linjärt över den förväntade nyttjandeperioden med hänsyn till väsentligt restvärde. Följande avskrivningsprocent tillämpas:

Immateriella anläggningstillgångar

Förvärvade immateriella anläggningstillgångar

Immateriella anläggningstillgångar som förvärvats är redovisade till anskaffningsvärde minskat med ackumulerade avskrivningar och nedskrivningar.

Avskrivningar

Avskrivningar sker linjärt över tillgångens beräknade nyttjandeperiod. Avskrivningen redovisas som kostnad i resultaträkningen.

Följande avskrivningstider tillämpas på övriga immateriella anläggningstillgångar:

| | |
|-------------|------|
| Goodwill | 5 år |
| Programvara | 5 år |

Materiella anläggningstillgångar

Materiella anläggningstillgångar redovisas till anskaffningsvärde minskat med avskrivningar och nedskrivningar. I anskaffningsvärdet ingår utgifter som direkt kan hänföras till förvärvet av tillgången.

Tillkommande utgifter som uppfyller tillgångskriteriet räknas in i tillgångens redovisade värde. Utgifter för löpande underhåll och reparationer redovisas som kostnader när de uppkommer. För vissa av de materiella anläggningstillgångarna (se nedan) har skillnaden i förbrukningen av betydande komponenter bedömts vara väsentlig. Dessa tillgångar har därför delats upp i komponenter vilka skrivs av separat.

Avskrivning sker linjärt över tillgångens beräknade nyttjandeperiod eftersom det återspeglar den förväntade förbrukningen av tillgångens framtida ekonomiska fördelar. Avskrivningen redovisas som kostnad i resultaträkningen. Hänsyn har tagits till beräknat restvärde, fastställt vid anskaffningstillfället i då rådande prisnivå.

Följande huvudgrupper av komponenter har identifierats och ligger till grund för avskrivningar på vissa byggnader:

| | |
|--------------------------------|--------|
| Stomme | 100 år |
| Tak/ytterväggar/installationer | 40 år |
| Installationer | 20 år |
| Ytskikt | 15 år |
| Övrigt | 10 år |

För vissa av de materiella anläggningstillgångarna, såsom Pelletsfabriken, KVV2 och vissa byggnader, har skillnaden i förbrukningen av betydande komponenter bedömts vara väsentlig. Dessa tillgångar har därför delats upp i komponenter vilka skrivs av separat.

Följande huvudgrupper av komponenter har identifierats och ligger till grund för avskrivningar på Pelletsfabriken och KVV2:

| | |
|----------------------------------|----------|
| Frekvensomriktare och economizer | 15-20 år |
| Överhettare | 10-20 år |
| Tork, press och hugg | 10-15 år |
| Styrsystem | 10 år |
| Kvarnar | 15 år |
| Övrigt | 20-35 år |

Följande avskrivningstider tillämpas på övriga materiella anläggningstillgångar:

| | |
|---|----------|
| Byggnader och markanläggningar | 20-50 år |
| Produktionsanläggning/distributionsnät | 10-40 år |
| Avloppsreningsverk | 50 år |
| Vattenverk/vattenledningar | 30-70 år |
| Inventarier, verktyg och installationer | 5-15 år |
| Vindkraftverk | 20 år |

Låneutgifter

Inga låneutgifter aktiveras.

Aktier och andelar i dotterföretag och intresseföretag

Aktier och andelar i dotterföretag redovisas till anskaffningsvärde efter avdrag för ackumulerade nedskrivningar. I anskaffningsvärdet ingår köpeskillingen som erlagts för aktierna samt förvärvskostnader. Eventuella kapitaltillskott och koncernbidrag läggs till anskaffningsvärdet när de uppkommer. Utdelning från dotterföretag redovisas som intäkt.

Finansiella tillgångar och skulder

Finansiella tillgångar och skulder redovisas i enlighet med kapitel 11 (Finansiella instrument värderade utifrån anskaffningsvärdet) i BFNAR 2012:1. Finansiella instrument som redovisas i balansräkningen inkluderar värdepapper, kundfordringar och övriga fordringar, kortfristiga placeringar, leverantörsskulder, och låneskulder. Instrumenten redovisas i balansräkningen när företaget blir part i instrumentets avtalsmässiga villkor.

Finansiella tillgångar tas bort från balansräkningen när rätten att erhålla kassaflöden från instrumentet har löpt ut eller överförs och koncernen har överfört i stort sett alla risker och förmåner som är förknippade med äganderätten.

Finansiella skulder tas bort från balansräkningen när förpliktelseerna har reglerats eller på annat sätt upphört.

Kundfordringar och övriga fordringar

Fordringar redovisas som omsättningstillgångar med undantag för poster med förfallodag mer än 12 månader efter balansdagen, vilka klassificeras som anläggningstillgångar. Fordringar tas upp till det belopp som förväntas bli inbetalt efter avdrag för individuellt bedömda osäkra fordringar.

Kortfristiga placeringar

Värdepapper som är anskaffade med avsikt att innehas kortsiktigt redovisas inledningsvis till anskaffningsvärde och i efterföljande värderingar i enlighet med lägsta värdets princip till det lägsta av anskaffningsvärde och marknadsvärde. I posten kortfristiga placeringar ingår aktier som innehas för att placera likviditetsöverskott på kort sikt.

Andra långfristiga värdepappersinnehav

Posten består huvudsakligen av aktier samt ett mindre innehav av räntebärande tillgångar. Innehaven innehas på lång sikt. Tillgångar ingående i posten redovisas inledningsvis till anskaffningsvärde. I efterföljande redovisning redovisas aktierna till anskaffningsvärde med bedömning av om nedskrivningsbehov föreligger. De räntebärande tillgångarna redovisas i efterföljande redovisning till upplupet anskaffningsvärde med tillämpning av effektivräntemetoden, minskat med eventuell reservering för värdeminskning.

Låneskulder och leverantörsskulder

Låneskulder och leverantörsskulder redovisas initialt till anskaffningsvärde efter avdrag för transaktionskostnader. Skiljer sig det redovisade beloppet från det belopp som ska återbetalas vid förfallotidpunkten periodiseras mellanskillnaden som räntekostnad över lånets löptid med hjälp av instrumentets effektivränta. Härigenom överensstämmer vid förfallotidpunkten det redovisade beloppet och det belopp som ska återbetalas.

Derivatinstrument

Falu Energi & Vatten AB utnyttjar derivatinstrument för att hantera ränterisken som uppstår vid upptagande av lån till rörlig ränta. Avtal om en så kallad ränteswap skyddar koncernen mot

ränteförändringar. Genom säkringen erhåller Falu Energi & Vatten AB en fast ränta och det är denna ränta som redovisas i resultaträkningen i posten Räntekostnader och liknande resultatposter.

Kvittning av finansiell fordran och finansiell skuld

En finansiell tillgång och en finansiell skuld kvittas och redovisas med ett nettobelopp i balansräkningen endast då legal kvittningsrätt föreligger samt då en reglering med ett nettobelopp avses ske eller då en samtida avyttring av tillgången och reglering av skulden avses ske.

Nedskrivningsprövning av finansiella anläggningstillgångar

Vid varje balansdag bedömer Falu Energi & Vatten AB om det finns någon indikation på nedskrivningsbehov i någon av de finansiella anläggningstillgångarna. Nedskrivning sker om värdenedgången bedöms vara bestående. Nedskrivning redovisas i resultaträkningsposten Resultat från övriga värdepapper och fordringar som är anläggningstillgångar.

Nedskrivningsbehovet prövas individuellt för aktier och andelar och övriga enskilda finansiella anläggningstillgångar som är väsentliga. Exempel på indikationer på nedskrivningsbehov är negativa ekonomiska omständigheter eller ogynnsamma förändringar av branschvillkor i företag vars aktier Falu Energi & Vatten AB investerat i. Nedskrivning för tillgångar värderade till upplupet anskaffningsvärde beräknas som skillnaden mellan tillgångens redovisade värde och nuvärdet av företagsledningens bästa uppskattning av de framtida kassaflödena diskonterade med tillgångens ursprungliga effektivränta. För tillgångar med rörlig ränta används den på balansdagen aktuella räntan som diskonteringsränta. Vid prövning av nedskrivningsbehov för värdepappersportföljen med ränteinstrument fastställs på motsvarande sätt en effektivränta för portföljen som används vid diskonteringen. Om nedskrivning av aktier sker fastställs nedskrivningsbeloppet som skillnaden mellan det redovisade värdet och det högsta av verkligt värde med avdrag för försäljningskostnader och nuvärdet av framtida kassaflöden (som baseras på företagsledningens bästa uppskattning).

Nedskrivningar av icke-finansiella tillgångar

När det finns en indikation på att en tillgångs värde minskat, görs en prövning av nedskrivningsbehov. Har tillgången ett återvinningsvärde som är lägre än det redovisade värdet, skrivs den ner till återvinningsvärdet. Vid bedömning av nedskrivningsbehov grupperas tillgångarna på de lägsta nivåer där det finns separata identifierbara kassaflöden (kassagenererande enheter). För tillgångar, andra än goodwill, som tidigare skrivits ner görs per varje balansdag en prövning om återföring bör göras.

Leasingavtal

Alla leasingavtal har klassificerats antingen som finansiell eller operationell leasing. Finansiell leasing föreligger då de ekonomiska riskerna och fördelarna som är förknippade med ägandet i allt väsentligt är överförda till leasingtagaren. Övriga leasingavtal är operationell leasing. Klassificering av leasingavtal görs vid leasingavtalets ingående. I koncernen finns både finansiella och operationella leasingavtal. I bolaget finns för närvarande inga finansiella leasingavtal utan endast operationella leasingavtal.

Operationell leasing

Leasingavgifterna enligt operationella leasingavtal, inklusive förhöjd förstagångshyra men exklusive utgifter för tjänster som försäkring och underhåll, redovisas som kostnad linjärt över leasingperioden.

Varulager

Varulagret värderas enligt inkomstskattelagens bestämmelser till det lägsta av anskaffningsvärdet och nettoförsäljningsvärdet. Det varulagret som avser råvaror värderas, med tillämpning av först in- och först ut-principen, till det lägsta av anskaffningsvärdet och det verkliga värdet på balansdagen. Det varulager som avser färdiga varor har upptagits till de direkta tillverkningskostnaderna ökade med de indirekta

kostnaderna. Elcertifikat och utsläppsrätter värderas till verkligt värde.

Inkomstskatter

Skatt på årets resultat i resultaträkningen består av aktuell skatt och uppskjuten skatt. Aktuell skatt är inkomstskatt för innevarande räkenskapsår som avser årets skattepliktiga resultat och den del av tidigare räkenskapsårs inkomstskatt som ännu inte har redovisats. Uppskjuten skatt är inkomstskatt för skattepliktigt resultat avseende framtida räkenskapsår till följd av tidigare transaktioner eller händelser.

Uppskjuten skatteskuld redovisas för alla skattepliktiga temporära skillnader, dock inte för temporära skillnader som härrör från första redovisningen av goodwill. Uppskjuten skattefordran redovisas för avdragsgilla temporära skillnader och för möjligheten att i framtiden använda skattemässiga underskottsavdrag. Värderingen baseras på hur det redovisade värdet för motsvarande tillgång eller skuld förväntas återvinnas respektive regleras. Beloppen baseras på de skattesatser och skatteregler som är beslutade per balansdagen och har inte nuvärdesberäknats.

Uppskjutna skattefordringar har värderats till högst det belopp som sannolikt kommer att återvinnas baserat på innevarande och framtida skattepliktiga resultat. Värderingen omprövas varje balansdag.

I koncernbalansräkningen delas obeskattade reserver upp på uppskjuten skatt och eget kapital.

Avsättningar

En avsättning redovisas i balansräkningen när företaget har en legal eller informell förpliktelse till följd av en inträffad händelse och det är sannolikt att ett utflöde av resurser krävs för att reglera förpliktelsen och en tillförlitlig uppskattning av beloppet kan göras. Vid första redovisningstillfället värderas avsättningar till den bästa uppskattningen av det belopp som kommer att krävas för att reglera förpliktelsen på balansdagen. Avsättningarna omprövas varje balansdag.

Ersättningar till anställda

Ersättning till anställda efter avslutad anställning

I de fall pensionsförpliktelserna är uteslutande beroende av värdet på en ägd tillgång redovisas pensionsförpliktelserna som en avsättning motsvarande tillgångens redovisade värde.

Planer för ersättningar efter avslutad anställning klassificeras som antingen avgiftsbestämda eller förmånsbestämda.

Vid avgiftsbestämda planer betalas fastställda avgifter till ett antal företag, normalt ett försäkringsföretag, och företaget har inte längre någon förpliktelse till den anställde när avgiften är betald. Storleken på den anställdes ersättningar efter avslutad anställning är beroende av de avgifter som har betalats och den kapitalavkastning som avgifterna ger.

Vid förmånsbestämda planer har företaget en förpliktelse att lämna de överenskomna ersättningarna till nuvarande och tidigare anställda. Företaget bär i allt väsentligt dels risken att ersättningarna kommer att bli högre än förväntat (aktuariell risk), dels risken att avkastningen på tillgångarna avviker från förväntningarna (investeringsrisk). Investeringsrisk föreligger även om tillgångarna är överförda till ett annat företag.

Avgiftsbestämda planer

Avgifterna för avgiftsbestämda planer redovisas som kostnad. Obetalda avgifter redovisas som skuld.

Förmånsbestämda planer

Företag har valt att tillämpa de förenklingsregler som finns i BFNAR 2012:1.

I de fall förmånsbestämda pensionsplaner finansieras i egen regi redovisas pensionsskulden till det belopp som erhålls från Skandia.

Ersättningar vid uppsägning

Ersättningar vid uppsägningar, i den omfattning ersättningen inte ger företaget några framtida ekonomiska fördelar, redovisas endast som en skuld och en kostnad när företaget har en legal eller informell förpliktelse att antingen

a) avsluta en anställds eller en grupp av anställdas anställning före den normala tidpunkten för anställningens upphörande, eller

b) lämna ersättningar vid uppsägning genom erbjudande för att uppmuntra frivillig avgång.

Ersättningar vid uppsägningar redovisas endast när företaget har en detaljerad plan för uppsägningen och inte har någon realistisk möjlighet att annullera planen.

Offentliga bidrag

Ett offentligt bidrag som inte är förknippat med krav på framtida prestation redovisas som intäkt när villkoren för att få bidraget uppfyllts. Ett offentligt bidrag som är förenat med krav på framtida prestation redovisas som intäkt när prestationen utförs. Om bidraget har tagits emot innan villkoren för att redovisa det som intäkt har uppfyllts, redovisas bidraget som en skuld.

Redovisning av bidrag relaterade till anläggningstillgångar

Offentliga bidrag relaterade till tillgångar redovisas i balansräkningen genom att bidraget reducerar tillgångens redovisade värde.

Nyckeltalsdefinitioner

Soliditet (%)

Justerat eget kapital (eget kapital och obeskattade reserver med avdrag för uppskjuten skatt) i procent av balansomslutning.

Avkastning på totalt kapital (%)

Rörelseresultat plus finansiella intäkter i procent av balansomslutningen.

Avkastning på eget kapital (%)

Resultat efter finansiella poster i procent av justerat eget kapital (eget kapital och obeskattade reserver med avdrag för uppskjuten skatt).

Not 2 Nettoomsättningens fördelning

Koncernen

| | 2024 | 2023 |
|---|------------------|------------------|
| I nettoomsättningen ingår intäkter från: | | |
| Vatten och avlopp | 149 856 | 144 711 |
| Återvinning | 110 149 | 102 701 |
| Värme & Kyla | 315 414 | 284 436 |
| Kraft | 15 472 | 21 250 |
| Pellets | 89 601 | 91 221 |
| Elhandel | 180 830 | 182 428 |
| Övrigt | 5 650 | 12 793 |
| Elnät | 249 246 | 225 699 |
| Stadsnät | 65 239 | 61 211 |
| | 1 181 457 | 1 126 450 |

Moderbolaget

| | 2024 | 2023 |
|---|----------------|----------------|
| I nettoomsättningen ingår intäkter per produktområde | | |
| Vatten och avlopp | 150 038 | 144 715 |
| Återvinning | 110 321 | 103 041 |
| Värme & Kyla | 316 932 | 311 691 |
| Kraft | 15 472 | 21 250 |
| Pellets | 89 601 | 121 053 |
| Elhandel | 199 025 | 195 585 |
| Övrigt | 4 473 | 3 088 |
| | 885 862 | 900 423 |

Not 3 Övriga rörelseintäkter

Koncernen

| | 2024 | 2023 |
|---------------------|----------------|----------------|
| Uppdrag Falu Kommun | 83 468 | 86 504 |
| Övrig rörelseintäkt | 23 507 | 23 000 |
| Elkostnadsstöd | 0 | 7 175 |
| Övrigt | 1 575 | 811 |
| | 108 550 | 117 490 |

Moderbolaget

| | 2024 | 2023 |
|--|----------------|----------------|
| Uppdrag Falu Kommun | 83 468 | 86 504 |
| Övrig rörelseintäkt | 31 885 | 33 013 |
| Sålda tjänster och hyra till dotterbolag | 32 287 | 39 144 |
| Elkostnadsstöd | 0 | 7 175 |
| Övrigt | 946 | 664 |
| | 148 586 | 166 500 |

Not 4 Arvode till revisorer

Koncernen

| | 2024 | 2023 |
|-------------------------|------------|------------|
| KPMG AB | | |
| Revisionsuppdrag | 273 | 289 |
| Lekmannarevision | 180 | 394 |
| Andra uppdrag | 347 | 160 |
| | 800 | 843 |
| Övriga revisorer | | |
| Lekmannarevisionsarvode | 26 | 32 |
| | 26 | 32 |

Moderbolaget

| | 2024 | 2023 |
|-------------------------|------------|------------|
| KPMG AB | | |
| Revisionsuppdrag | 218 | 234 |
| Lekmannarevision | 90 | 274 |
| Andra uppdrag | 313 | 141 |
| | 621 | 649 |
| Övriga revisorer | | |
| Lekmannarevisionsarvode | 16 | 22 |
| | 16 | 22 |

Med revisionsuppdrag avses granskning av årsredovisningen och bokföringen samt styrelsens och verkställande direktörens förvaltning, övriga arbetsuppgifter som det ankommer på bolagets revisor att utföra samt rådgivning eller annat biträde som föranleds av iakttagelser vid sådan granskning eller genomförandet av sådana övriga arbetsuppgifter. Allt annat är andra uppdrag.

Not 5 Operationella leasingavtal

Koncernen och bolaget har inga operationella leasingavtal som inte är uppsägningsbara med löptider över ett år.

Koncernen

| | 2024 | 2023 |
|--|--------------|--------------|
| Under perioden kostnadsförda leasingavgifter | 4 047 | 4 301 |
| | 4 047 | 4 301 |

Moderbolaget

| | 2024 | 2023 |
|--|--------------|--------------|
| Under perioden kostnadsförda leasingavgifter | 3 138 | 3 399 |
| | 3 138 | 3 399 |

Not 6 Anställda och personalkostnader

Koncernen

| | 2024 | 2023 |
|--|----------------|----------------|
| Medelantalet anställda | | |
| Kvinnor | 71 | 65 |
| Män | 164 | 167 |
| | 235 | 232 |
| Löner och andra ersättningar | | |
| Styrelse och verkställande direktör | 2 486 | 2 421 |
| Övriga anställda | 123 565 | 115 176 |
| | 126 051 | 117 597 |
| Sociala kostnader | | |
| Pensionskostnader för styrelse och verkställande direktör | 1 059 | 993 |
| Pensionskostnader för övriga anställda | 9 889 | 9 020 |
| Övriga sociala avgifter enligt lag och avtal | 41 651 | 39 169 |
| | 52 599 | 49 182 |
| Totala löner, ersättningar, sociala kostnader och pensionskostnader | 178 650 | 166 779 |
| Könsfördelning bland ledande befattningshavare | | |
| Andel kvinnor i styrelsen | 18 % | 18 % |
| Andel män i styrelsen | 82 % | 82 % |
| Andel kvinnor bland övriga ledande befattningshavare | 50 % | 50 % |
| Andel män bland övriga ledande befattningshavare | 50 % | 50 % |

All administrativ personal är anställd av moderbolaget Falu Energi & Vatten AB. Administrationskostnaden som belöper på dotterbolaget har fakturerats med 22,3 mnkr (23,9 mnkr) och ingår i övriga externa kostnader. I faktureringen av administrationskostnaderna ingår bolagets del av kostnad för VD Johan Hedman, som är anställd i Falu Energi & Vatten AB. Koncernens pensionsförpliktelse avseende förre VD:n uppgår till 611 (580) i posten Avsättningar.

Moderbolaget

| | 2024 | 2023 |
|--|----------------|----------------|
| Medelantalet anställda | | |
| Kvinnor | 70 | 64 |
| Män | 140 | 144 |
| | 210 | 208 |
| Löner och andra ersättningar | | |
| Styrelse och verkställande direktör | 2 486 | 2 421 |
| Övriga anställda | 110 186 | 103 200 |
| | 112 672 | 105 621 |
| Sociala kostnader | | |
| Pensionskostnader för styrelse och verkställande direktör | 1 059 | 993 |
| Pensionskostnader för övriga anställda | 8 879 | 8 254 |
| Övriga sociala avgifter enligt lag och avtal | 37 160 | 35 195 |
| | 47 098 | 44 442 |
| Totala löner, ersättningar, sociala kostnader och pensionskostnader | 159 770 | 150 063 |

Könsfördelning bland ledande befattningshavare

| | | |
|--|------|------|
| Andel kvinnor i styrelsen | 18 % | 18 % |
| Andel män i styrelsen | 82 % | 82 % |
| Andel kvinnor bland övriga ledande befattningshavare | 50 % | 50 % |
| Andel män bland övriga ledande befattningshavare | 50 % | 50 % |

Not 7 Övriga ränteintäkter och liknande resultatposter

Koncernen

| | 2024 | 2023 |
|------------------------------------|---------------|---------------|
| Ränteintäkter från intresseföretag | 5 188 | 4 737 |
| Övriga ränteintäkter | 9 053 | 15 180 |
| | 14 241 | 19 916 |

Moderbolaget

| | 2024 | 2023 |
|------------------------------------|---------------|---------------|
| Ränteintäkter från koncernföretag | 5 954 | 5 288 |
| Ränteintäkter från intresseföretag | 4 474 | 4 046 |
| Övriga ränteintäkter | 6 540 | 12 290 |
| | 16 968 | 21 624 |

Not 8 Räntekostnader och liknande resultatposter

Koncernen

| | 2024 | 2023 |
|--------------------------------|----------------|----------------|
| Borgensavgift till Falu Kommun | -4 396 | -4 865 |
| Övriga räntekostnader | -28 359 | -18 871 |
| | -32 755 | -23 736 |

Moderbolaget

| | 2024 | 2023 |
|--------------------------------|----------------|----------------|
| Borgensavgift till Falu Kommun | -4 396 | -4 865 |
| Övriga räntekostnader | -28 177 | -18 790 |
| | -32 573 | -23 655 |

Not 9 Bokslutsdispositioner

Koncernen

| | 2024 | 2023 |
|----------------------|----------------|----------------|
| Lämnat koncernbidrag | -18 000 | -28 000 |
| | -18 000 | -28 000 |

Moderbolaget

| | 2024 | 2023 |
|----------------------------|----------------|----------------|
| Erhållna koncernbidrag | 43 500 | 30 000 |
| Lämnade koncernbidrag | -18 000 | -28 000 |
| Förändring överavskrivning | -81 849 | -81 500 |
| | -56 349 | -79 500 |

Not 10 Skatt på årets resultat

Koncernen

| | 2024 | 2023 |
|--------------------------------|----------------|----------------|
| Skatt på årets resultat | | |
| Aktuell skatt | -7 637 | -52 |
| Uppskjuten skatt | -28 724 | -24 520 |
| | -36 361 | -24 572 |

Avstämning av effektiv skatt

| | | |
|--|----------------|----------------|
| Redovisat resultat före skatt | 139 363 | 153 480 |
| Skatt enligt gällande skattesats 20,6 % | -28 709 | -31 617 |
| Skatt på ej avdragsgilla kostnader | -930 | -512 |
| Skatteeffekt på ej skattepliktiga intäkter | 391 | 327 |
| Justering avseende skatter för föregående år | -7 113 | 129 |
| Skattereduktion investeringar | 0 | 7 101 |
| Redovisad skatt | -36 361 | -24 572 |

Moderbolaget

| | 2024 | 2023 |
|--|---------------|-----------|
| Aktuell skatt | -6 217 | -11 |
| Uppskjuten skatt | -2 089 | 89 |
| | -8 306 | 77 |
| Avstämning av effektiv skatt | | |
| Redovisat resultat före skatt | 8 359 | 27 348 |
| Skatt enligt gällande skattesats 20,6 % | -1 722 | -5 634 |
| Skatt på ej avdragsgilla kostnader | -640 | -402 |
| Skatteeffekt på ej skattepliktiga intäkter | 26 | 23 |
| Justering avseende skatt föregående år | -5 970 | 129 |
| Skattereduktion investeringar | 0 | 5 961 |
| Redovisad skatt | -8 306 | 77 |

Not 11 Goodwill

Koncernen

| | 2024-12-31 | 2023-12-31 |
|---|---------------|---------------|
| Ingående ackumulerade anskaffningsvärden | 3 318 | 3 318 |
| Utgående ackumulerade anskaffningsvärden | 3 318 | 3 318 |
| Ingående ackumulerade avskrivningar | -3 318 | -2 655 |
| Årets avskrivningar | 0 | -663 |
| Utgående ackumulerade avskrivningar | -3 318 | -3 318 |
| Utgående redovisat värde | 0 | 0 |

Not 12 Programvara

Koncernen och moderbolaget

| | 2024-12-31 | 2023-12-31 |
|---|----------------|----------------|
| Ingående anskaffningsvärden | 25 883 | 24 918 |
| Inköp | 1 061 | 965 |
| Utgående ackumulerade anskaffningsvärden | 26 944 | 25 883 |
| Ingående avskrivningar | -19 439 | -14 893 |
| Årets avskrivningar | -2 235 | -4 546 |
| Utgående ackumulerade avskrivningar | -21 674 | -19 439 |
| Utgående restvärde enligt plan | 5 270 | 6 444 |

Not 13 Byggnader och mark

Koncernen

| | 2024-12-31 | 2023-12-31 |
|---|-----------------|-----------------|
| Ingående anskaffningsvärden | 405 335 | 400 828 |
| Inköp | 378 | 1 051 |
| Omklassificeringar | 549 | 3 456 |
| Utgående ackumulerade anskaffningsvärden | 406 262 | 405 335 |
| Ingående avskrivningar | -208 120 | -196 168 |
| Årets avskrivningar | -12 031 | -11 952 |
| Utgående ackumulerade avskrivningar | -220 151 | -208 120 |
| Ingående nedskrivningar | -2 855 | -2 855 |
| Utgående ackumulerade nedskrivningar | -2 855 | -2 855 |
| Utgående restvärde enligt plan | 183 256 | 194 360 |

Moderbolaget

| | 2024-12-31 | 2023-12-31 |
|---|-----------------|-----------------|
| Ingående anskaffningsvärden | 343 728 | 339 534 |
| Inköp | 0 | 738 |
| Omklassificeringar | 549 | 3 456 |
| Utgående ackumulerade anskaffningsvärden | 344 277 | 343 728 |
| Ingående avskrivningar | -150 529 | -138 811 |
| Årets avskrivningar | -11 797 | -11 718 |
| Utgående ackumulerade avskrivningar | -162 326 | -150 529 |
| Ingående nedskrivningar | -2 855 | -2 855 |
| Utgående ackumulerade nedskrivningar | -2 855 | -2 855 |
| Utgående restvärde enligt plan | 179 096 | 190 344 |

Not 14 Produktionsanläggningar, distributions- och kommunikationsnät

Koncernen

| | 2024-12-31 | 2023-12-31 |
|---|-------------------|-------------------|
| Ingående anskaffningsvärden | 2 986 426 | 2 926 542 |
| Inköp | 0 | 888 |
| Försäljningar/utrangeringar | -25 170 | -52 336 |
| Omklassificeringar | 84 945 | 111 329 |
| Utgående ackumulerade anskaffningsvärden | 3 046 198 | 2 986 423 |
| Ingående avskrivningar | -1 443 528 | -409 161 |
| Försäljningar/utrangeringar | 22 162 | 49 520 |
| Årets avskrivningar | -84 622 | -83 887 |
| Utgående ackumulerade avskrivningar | -1 505 988 | -1 443 528 |
| Ingående nedskrivningar | -83 765 | -61 668 |
| Årets nedskrivningar | -13 328 | -22 097 |
| Utgående ackumulerade nedskrivningar | -97 093 | -83 765 |
| Utgående redovisat värde | 1 443 117 | 1 459 130 |

Statligt stöd har erhållits under 2024 på totalt 3 550 tkr (7 117) för att bygga fibernät, varav 2 062 tkr avser sk PTS-bidrag och resterande ERUF-bidrag.

Moderbolaget

| | 2024-12-31 | 2023-12-31 |
|---|------------------|------------------|
| Ingående anskaffningsvärden | 1 024 876 | 1 003 635 |
| Försäljningar/utrangeringar | -124 | 0 |
| Omklassificeringar | 9 263 | 21 241 |
| Utgående ackumulerade anskaffningsvärden | 1 034 015 | 1 024 876 |
| Ingående avskrivningar | -596 103 | -567 512 |
| Försäljningar/utrangeringar | 75 | 0 |
| Årets avskrivningar | -28 586 | -28 591 |
| Utgående ackumulerade avskrivningar | -624 614 | -596 103 |
| Ingående nedskrivningar | -19 170 | -16 523 |
| Årets nedskrivningar | 0 | -2 647 |
| Utgående ackumulerade nedskrivningar | -19 170 | -19 170 |
| Utgående redovisat värde | 390 231 | 409 603 |

Not 15 Vattenverk, avlopps- och avfallsanläggning

Koncernen och moderbolaget

| | 2024-12-31 | 2023-12-31 |
|---|-----------------|-----------------|
| Ingående anskaffningsvärden | 856 760 | 803 646 |
| Försäljningar/utrangeringar | -8 | 0 |
| Omklassificeringar | 77 926 | 53 114 |
| Utgående ackumulerade anskaffningsvärden | 934 678 | 856 760 |
| Ingående avskrivningar | -224 701 | -211 785 |
| Försäljningar/utrangeringar | 0 | 0 |
| Årets avskrivningar | -13 847 | -12 916 |
| Utgående ackumulerade avskrivningar | -238 548 | -224 701 |
| Ingående nedskrivningar | -1 215 | -1 215 |
| Utgående ackumulerade nedskrivningar | -1 215 | -1 215 |
| Utgående restvärde enligt plan | 694 915 | 630 844 |

Not 16 Inventarier, verktyg och installationer

Koncernen

| | 2024-12-31 | 2023-12-31 |
|---|-----------------|-----------------|
| Ingående anskaffningsvärden | 579 559 | 552 250 |
| Inköp | 9 113 | 12 134 |
| Försäljningar/utrangeringar | -10 081 | -1 668 |
| Omklassificeringar | 12 984 | 16 843 |
| Utgående ackumulerade anskaffningsvärden | 591 575 | 579 559 |
| Ingående avskrivningar | -336 531 | -309 206 |
| Försäljningar/utrangeringar | 10 052 | 1 491 |
| Årets avskrivningar | -29 199 | -28 816 |
| Utgående ackumulerade avskrivningar | -355 678 | -336 531 |
| Ingående nedskrivningar | -30 146 | -25 297 |
| Årets nedskrivningar | 0 | -4 849 |
| Utgående ackumulerade nedskrivningar | -30 146 | -30 146 |
| Utgående restvärde enligt plan | 205 751 | 212 882 |

Moderbolaget

| | 2024-12-31 | 2023-12-31 |
|---|-----------------|-----------------|
| Ingående anskaffningsvärden | 569 351 | 542 690 |
| Inköp | 8 031 | 10 729 |
| Försäljningar/utrangeringar | -10 081 | -911 |
| Omklassificeringar | 12 351 | 16 843 |
| Utgående ackumulerade anskaffningsvärden | 579 652 | 569 351 |
| Ingående avskrivningar | -331 817 | -304 692 |
| Försäljningar/utrangeringar | 10 052 | 770 |
| Årets avskrivningar | -28 278 | -27 895 |
| Utgående ackumulerade avskrivningar | -350 043 | -331 817 |
| Ingående nedskrivningar | -30 146 | -25 297 |
| Årets nedskrivningar | 0 | -4 849 |
| Utgående ackumulerade nedskrivningar | -30 146 | -30 146 |
| Utgående restvärde enligt plan | 199 463 | 207 388 |

Not 17 Pågående nyanläggningar

Koncernen

| | 2024-12-31 | 2023-12-31 |
|--|----------------|----------------|
| Ingående nedlagda kostnader | 235 651 | 144 837 |
| Under året nedlagda kostnader | 397 074 | 374 209 |
| Försäljning | -4 505 | -91 015 |
| Driftsfört | 463 | -7 556 |
| Under året genomförda omklassificeringar | -176 404 | -184 742 |
| Utgående nedlagda kostnader | 452 279 | 235 651 |

Moderbolaget

| | 2024-12-31 | 2023-12-31 |
|--|----------------|----------------|
| Ingående nedlagda kostnader | 103 297 | 96 748 |
| Under året nedlagda kostnader | 230 230 | 198 597 |
| Försäljning | -3 482 | -89 838 |
| Driftsfört | 462 | -7 556 |
| Under året genomförda omklassificeringar | -100 089 | -94 654 |
| Utgående nedlagda kostnader | 230 418 | 103 297 |
| Utgående redovisat värde | 230 418 | 103 297 |

Not 18 Andelar i koncernföretag

Moderbolaget

| | 2024-12-31 | 2023-12-31 |
|---|---------------|---------------|
| Ingående anskaffningsvärden | 70 000 | 70 100 |
| Fusion av dotterbolag | 0 | -100 |
| Utgående ackumulerade anskaffningsvärden | 70 000 | 70 000 |
| Redovisat värde vid årets slut | 70 000 | 70 000 |

Not 19 Specifikation andelar i koncernföretag

Moderbolaget

| Namn | Kapital- andel % | Rösträtts- andel % | Antal andelar | Bokfört värde |
|---------------|-----------------------|-----------------------|------------------|------------------|
| Falu Elnät AB | 100 | 100 | 48 000 | 70 000 70 000 |
| Falu Elnät AB | Org.nr 556002-8473 | Säte Falun | | |

Not 20 Andelar i intresseföretag

Koncernen

| | 2024-12-31 | 2023-12-31 |
|---|--------------|--------------|
| Ingående anskaffningsvärden | 6 482 | 5 723 |
| Årets andel i intresseföretagens resultat | -158 | 759 |
| Utgående ackumulerade anskaffningsvärden | 6 324 | 6 482 |
| Utgående ackumulerade anskaffningsvärde | 6 324 | 6 482 |

Moderbolaget

| | 2024-12-31 | 2023-12-31 |
|---|--------------|--------------|
| Ingående anskaffningsvärden | 5 862 | 5 544 |
| Årets andel i intresseföretagens resultat | 0 | 318 |
| Utgående ackumulerade anskaffningsvärden | 5 862 | 5 862 |
| Utgående ackumulerade anskaffningsvärde | 5 862 | 5 862 |

Not 21 Specifikation andelar i intresseföretag

Koncernen och moderbolaget

| Namn | Kapital- andel % |
|--------------------|---------------------|
| Lenheden Vatten AB | 50 |
| Grundledningen HB | 50 |
| Kurbit AB | 23,81 |

| | Org.nr | Säte |
|--------------------|-------------|----------|
| Lenheden Vatten AB | 556765-4750 | Borlänge |
| Grundledningen HB | 969764-9987 | Falun |
| Kurbit AB | 559262-2434 | Borlänge |

Not 22 Andra långfristiga värdepappersinnehav

Koncernen

| | 2024-12-31 | 2023-12-31 |
|---|--------------|--------------|
| Ingående anskaffningsvärden | 4 604 | 4 708 |
| Avgående värdepapper | -103 | -105 |
| Utgående ackumulerade anskaffningsvärden | 4 501 | 4 604 |
| Utgående redovisat värde | 4 501 | 4 604 |

Specifikation av värdepappersinnehav:

| | | |
|--|--------------|--------------|
| Äppelbovind Ek. förening (10 st andelar) | 0 | 0 |
| Vindela Ek. förening (450 st andelar) | 219 | 322 |
| Dala Vind AB (23 314 st aktier) | 3 160 | 3 160 |
| Norrskan AB (442 st aktier) | 1 121 | 1 121 |
| Summa | 4 501 | 4 604 |

Moderbolaget

| | 2024-12-31 | 2023-12-31 |
|---|--------------|--------------|
| Ingående anskaffningsvärden | 3 483 | 3 586 |
| Avgående värdepapper | -104 | -103 |
| Utgående ackumulerade anskaffningsvärden | 3 379 | 3 483 |
| Utgående redovisat värde | 3 379 | 3 483 |

Specifikation av värdepappersinnehav:

| | | |
|--|--------------|--------------|
| Äppelbovind Ek. förening (10 st andelar) | 0 | 0 |
| Vindela Ek. förening (450 st andelar) | 219 | 322 |
| Dala Vind AB (23 314 st aktier) | 3 160 | 3 160 |
| Summa | 3 379 | 3 483 |

Not 23 Långfristiga fordringar koncernföretag

Moderbolaget

| | 2024-12-31 | 2023-12-31 |
|---|----------------|----------------|
| Ingående anskaffningsvärden | 138 785 | 215 815 |
| Tillkommande fordringar | 20 000 | 0 |
| Avgående fordringar | 0 | -80 000 |
| Återlagd kortfristigdel från föregående år | 30 000 | 32 970 |
| Omklassificeringar, kortfristig del | -38 597 | -30 000 |
| Utgående ackumulerade anskaffningsvärden | 150 188 | 138 785 |
| Utgående redovisat värde | 150 188 | 138 785 |

Not 24 Långfristiga fordringar hos intresseföretag

Koncernen och moderbolaget

| | 2024-12-31 | 2023-12-31 |
|---|----------------|----------------|
| Ingående anskaffningsvärde | 106 437 | 125 887 |
| Amorteringar | 0 | -19 450 |
| Utgående ackumulerade anskaffningsvärden | 106 437 | 106 437 |
| Utgående redovisat värde | 106 437 | 106 437 |

2025061823318

Not 25 Uppskjuten skatt

Koncernen

| | 2024-12-31 | 2023-12-31 |
|------------------------|-----------------|-----------------|
| Uppskjuten skatteskuld | -372 068 | -343 345 |
| | -372 068 | -343 345 |

Nedan följer upplysning om väsentliga temporära skillnader, skattemässiga underskottsavdrag och andra outnyttjade skatteavdrag, inklusive belopp som påverkar den uppskjutna skattefordran eller den uppskjutna skatteskulden.

| 2024-12-31 | Uppskjuten skattefordran | Uppskjuten skatteskuld | Netto |
|----------------------------|-----------------------------|---------------------------|-----------------|
| Byggnader/markanläggningar | 2 154 | - | 2 154 |
| Lager utsläppsrätter | - | -3 099 | -3 099 |
| Skillnad kapitalföräkring | 26 | - | 26 |
| Restvärde distributionsnät | - | -2 676 | -2 676 |
| Obeskattade reserver | = | -368 472 | -638 472 |
| Summa | 2 280 | -374 348 | -372 068 |

| 2024-12-31 | Redovisat värde | Skattemässigt värde | Temporär skillnad |
|---|--------------------|------------------------|----------------------|
| Restvärde byggnader/markanläggningar | 166 447 | 176 906 | 10 456 |
| Lager utsläppsrätter | 15 045 | - | 15 045 |
| Skillnad värde och avsättning kapitalförsäkring | - | -124 | -124 |
| Restvärde distributionsnät | 12 990 | - | 12 990 |
| Obeskattade reserver | = | 1 788 700 | -1 788 700 |
| Summa | 194 969 | 1 966 214 | -1 750 333 |

| 2023-12-31 | Uppskjuten skattefordran | Uppskjuten skatteskuld | Netto |
|----------------------------|-----------------------------|---------------------------|-----------------|
| Byggnader/markanläggningar | 1 880 | - | 1 880 |
| Lager utsläppsrätter | - | -738 | -738 |
| Skillnad kapitalförsäkring | 24 | - | 24 |
| Restvärde distributionsnät | - | -2 783 | -2 783 |
| Obeskattade reserver | = | -341 728 | -341 728 |
| Summa | 1 904 | -345 249 | -343 345 |

| 2023-12-31 | Redovisat värde | Skattemässigt värde | Temporär skillnad |
|---|--------------------|------------------------|----------------------|
| Restvärde byggnader/markanläggningar | 177 438 | 186 566 | 9 128 |
| Lager utsläppsrätter | 3 581 | - | 3 581 |
| Skillnad värde och avsättning kapitalförsäkring | - | -118 | -118 |
| Restvärde distributionsnät | 13 510 | - | 13 510 |
| Obeskattade reserver | = | 1 658 875 | -1 658 875 |
| Summa | 194 529 | 1 845 323 | -1 632 774 |

Moderbolaget

| | 2024-12-31 | 2023-12-31 |
|--------------------------|-------------|--------------|
| Uppskjuten skattefordran | 0 | 1 146 |
| Uppskjuten skatteskuld | -944 | 0 |
| Summa | -944 | 1 146 |

Nedan följer upplysning om väsentliga temporära skillnader, skattemässiga underskottsavdrag och andra outnyttjade skatteavdrag inklusive belopp som påverkar den uppskjutna skattefordran/skulden.

| <u>2024-12-31</u> | Uppskjuten <u>skattefordran</u> | Uppskjuten <u>skatteskuld</u> | <u>Netto</u> |
|--------------------------------------|------------------------------------|----------------------------------|--------------|
| Restvärde Byggnader/markanläggningar | 2 130 | - | 2 130 |
| Lager utsläppsrätter | - | -3 100 | -3 100 |
| <u>Skillnad kapitalförsäkring</u> | <u>26</u> | <u>=</u> | <u>26</u> |
| Uppskjuten skatteskuld netto | 2 156 | -3 100 | -944 |

| <u>2024-12-31</u> | Redovisat <u>värde</u> | Skattemässigt <u>värde</u> | Temporär <u>skillnad</u> |
|--|---------------------------|-------------------------------|-----------------------------|
| Restvärde byggnader/markanläggningar | 163 789 | 174 130 | -10 341 |
| Lager utsläppsrätter | 15 045 | - | 15 045 |
| <u>Skillnad värde och avsättning kapitalförsäkring</u> | <u>=</u> | <u>-124</u> | <u>-124</u> |
| Summa | 178 834 | 174 006 | 4 580 |

| <u>2023-12-31</u> | Uppskjuten <u>skattefordran</u> | Uppskjuten <u>skatteskuld</u> | <u>Netto</u> |
|--------------------------------------|------------------------------------|----------------------------------|--------------|
| Restvärde Byggnader/markanläggningar | 1 860 | - | 1 860 |
| Lager utsläppsrätter | - | -738 | -738 |
| <u>Skillnad kapitalförsäkring</u> | <u>24</u> | <u>=</u> | <u>24</u> |
| Uppskjuten skatteskuld netto | 1 884 | -738 | 1 146 |

| <u>2023-12-31</u> | Redovisat <u>värde</u> | Skattemässigt <u>värde</u> | Temporär <u>skillnad</u> |
|--|---------------------------|-------------------------------|-----------------------------|
| Restvärde byggnader/markanläggningar | 174 547 | 183 575 | -9 028 |
| Lager utsläppsrätter | 3 581 | - | 3 581 |
| <u>Skillnad värde och avsättning kapitalförsäkring</u> | <u>=</u> | <u>-118</u> | <u>-118</u> |
| Summa | 178 128 | 183 457 | -5 565 |

Not 26 Andra långfristiga fordringar

Koncernen och moderbolaget

| | 2024-12-31 | 2023-12-31 |
|-------------------------------------|------------|------------|
| Ingående anskaffningsvärde | 462 | 390 |
| Värdet förändring kapitalförsäkring | 25 | 72 |
| Utgående anskaffningsvärde | 487 | 462 |

Not 27 Förutbetalda kostnader och upplupna intäkter

Koncernen

| | 2024-12-31 | 2023-12-31 |
|---------------------------------|---------------|---------------|
| Förutbetalda försäkringar | 757 | 5 589 |
| Övriga förutbetalda kostnader | 4 986 | 2 131 |
| Upplupen intäkt försäld elkraft | 1 812 | 997 |
| Upplupen intäkt försäld pellets | 8 058 | 17 380 |
| Övriga upplupna intäkter | 461 | 2 354 |
| | 16 074 | 28 451 |

Moderbolaget

| | 2024-12-31 | 2023-12-31 |
|---------------------------------|---------------|---------------|
| Förutbetalda försäkringar | 757 | 5 589 |
| Övriga förutbetalda kostnader | 3 258 | 2 131 |
| Upplupen intäkt försäld elkraft | 1 812 | 997 |
| Upplupen intäkt försäld pellets | 8 058 | 17 380 |
| Övriga upplupna intäkter | 461 | 2 354 |
| | 14 346 | 28 451 |

Not 28 Aktiekapital

Moderbolaget

Aktiekapitalet består av 3 000 st aktier med kvotvärde 10 000 kr.

Not 29 Disposition av vinst eller förlust

Moderbolaget

| | 2024-12-31 |
|---|-------------------|
| Förslag till vinstdisposition | |
| Styrelsen föreslår att till förfogande stående vinstmedel (kronor): | |
| balanserad vinst | 73 059 831 |
| årets vinst | 52 125 |
| | 73 111 956 |
| disponeras så att | |
| i ny räkning överföres | 73 111 956 |
| | 73 111 956 |

Not 30 Obeskattade reserver

Moderbolaget

| | 2024-12-31 | 2023-12-31 |
|--------------------------------|----------------|----------------|
| Akkumulerade överavskrivningar | 905 100 | 823 251 |
| | 905 100 | 823 251 |

Not 31 Avsättning för pensioner

Koncernen och moderbolaget

| | 2024-12-31 | 2023-12-31 |
|---------------------------------|------------|------------|
| Avsättning för pensioner | | |
| Avsättning vid periodens ingång | 580 | 485 |
| Årets avsättning | 31 | 95 |
| | 611 | 580 |

Not 32 Övriga avsättningar

Koncernen och moderbolaget

| | 2024-12-31 | 2023-12-31 |
|--|--------------|--------------|
| Avsättningar för sluttäckning av deponier | | |
| Avsättning vid periodens ingång | 3 620 | 6 088 |
| I anspråk taget under perioden | -1 198 | -2 468 |
| | 2 422 | 3 620 |

Not 33 Långfristiga skulder

Förfallotider

Del av långfristiga skulder som förfaller till betalning senare än fem år efter balansdagen

Koncernen och moderbolaget

| | 2024-12-31 | 2023-12-31 |
|-----------------------------|---------------|----------------|
| Skulder till kreditinstitut | 50 000 | 100 000 |
| | 50 000 | 100 000 |

Not 34 Övriga långfristiga skulder

Koncernen och moderbolaget

| | 2024-12-31 | 2023-12-31 |
|---|----------------|----------------|
| Ingående ackumulerat värde | 174 713 | 152 984 |
| Årets nya anslutningar | 8 485 | 14 325 |
| Återförd periodisering | -4 459 | -4 246 |
| Skuld avseende investering i nytt reningsverk | 23 266 | 11 650 |
| Summa | 202 005 | 174 713 |

Not 35 Upplupna kostnader och förutbetalda intäkter

Koncernen

| | 2024-12-31 | 2023-12-31 |
|--|----------------|----------------|
| Upplupna personalkostnader | 9 605 | 8 872 |
| Upplupna räntekostnader | 2 293 | 2 107 |
| Upplupen kostnad elhandel | 26 676 | 32 694 |
| Övriga upplupna kostnader | 28 206 | 30 650 |
| Upplupen kostnad transitering och nätförlust | 0 | 5 189 |
| Skuld till avfallskollektivet | 18 178 | 0 |
| Förutbetalda intäkter Stadsnät | 369 | 533 |
| Förutbetalda intäkter Elnät | 140 673 | 132 101 |
| Övriga förutbetalda intäkter | 16 656 | 0 |
| | 242 656 | 212 146 |

Moderbolaget

| | 2024-12-31 | 2023-12-31 |
|---------------------------------|----------------|---------------|
| Upplupna personalkostnader | 8 365 | 7 751 |
| Upplupna räntekostnader | 2 293 | 2 107 |
| Upplupna kostnader elhandel | 26 676 | 32 694 |
| Övriga upplupna kostnader | 28 206 | 30 470 |
| Skulder till avfallskollektivet | 18 178 | 0 |
| Övriga förutbetalda intäkter | 16 645 | 0 |
| | 100 363 | 73 022 |

Not 36 Räntor och utdelningar

Koncernen

| | 2024-12-31 | 2023-12-31 |
|----------------|----------------|---------------|
| Erhållen ränta | 14 241 | 19 916 |
| Erlagd ränta | -32 754 | -23 736 |
| | -18 513 | -3 820 |

Moderbolaget

| | 2024-12-31 | 2023-12-31 |
|----------------|----------------|---------------|
| Erhållen ränta | 16 968 | 21 624 |
| Erlagd ränta | -32 572 | -23 655 |
| | -15 604 | -2 031 |

Not 37 Justering för poster som inte ingår i kassaflödet

Koncernen

| | 2024-12-31 | 2023-12-31 |
|--|----------------|----------------|
| Avskrivningar | 141 934 | 143 121 |
| Nedskrivning | 13 328 | 26 605 |
| Rearesultat försäljning av anläggningstillgångar | 2 041 | 2 886 |
| Omklassificering pågående investering till resultaträkning | -462 | 7 638 |
| Resultatandelar i intresseföretag | 184 | -759 |
| Periodisering anslutningsavgift VA | -5 401 | -3 714 |
| Avsättning avseende pensioner | 31 | -485 |
| Övriga avsättningar | -1 198 | -1 888 |
| Övriga ej likviditetspåverkande poster | -27 | 0 |
| | 150 430 | 173 404 |

Moderbolaget

| | 2024-12-31 | 2023-12-31 |
|--|---------------|---------------|
| Avskrivningar | 84 743 | 85 668 |
| Nedskrivningar | 0 | 7 496 |
| Rearesultat försäljning av anläggningstillgångar | -594 | 141 |
| Omklassificering pågående investering till resultaträkning | 0 | 7 555 |
| Resultatandelar i intresseföretag | 0 | -318 |
| Periodisering anslutningsavgift VA | -5 401 | -3 714 |
| Avsättning avseende pensioner | 31 | 95 |
| Resultat överlåtande företag vid fusion | 0 | 342 |
| Övriga avsättningar | -1 198 | -2 468 |
| | 77 581 | 94 797 |

Not 38 Likvida medel

Koncernen

| | 2024-12-31 | 2023-12-31 |
|-----------------------|----------------|----------------|
| Banktillgodohavanden | 1 156 | 3 733 |
| Medel på koncernkonto | 143 365 | 204 840 |
| | 144 521 | 208 573 |

Moderbolaget

| | 2024-12-31 | 2023-12-31 |
|-----------------------|----------------|----------------|
| Banktillgodohavanden | 1 156 | 3 733 |
| Medel på koncernkonto | 110 201 | 164 176 |
| | 111 357 | 167 909 |

Not 39 Koncernuppgifter

Uppgifter om koncernföretag

Falu Energi & Vatten AB är ett helägt dotterbolag till Falu Stadshus AB (organisationsnummer 556478-9872), vilket är moderbolag i den kommunala bolagskoncernen och helägt av Falu Kommun. Falu Energi & Vatten AB är moderbolag till Falu Elnät AB (organisationsnummer 556002-8473) enligt not 18.

Inköp och försäljning mellan koncernföretag

Nedan anges andelen av årets inköp och försäljning avseende andra företag inom hela den företagsgrupp som bolaget tillhör.

| | 2024 | 2023 |
|---------------------|------|------|
| <u>Koncernen</u> | | |
| Inköp (%) | 1 | 1 |
| Försäljning (%) | 22 | 20 |
| <u>Moderbolaget</u> | | |
| Inköp (%) | 4 | 2 |
| Försäljning (%) | 32 | 29 |

Falun den dag som framgår av respektive befattningshavares elektroniska underskrift

Gustav Sjöblom
Ordförande

Jon Bylund

Jan Fors

Johnny Gahnshag

Dietmar Gleich

Kjell Hjort

Knut A Scherman

Jessica Wide

Linda Zetterström

Åke Persson
Arbetstagarrepresentant

Lars Runevad
Arbetstagarrepresentant

Johan Hedman
Verkställande direktör

Vår revisionsberättelse har lämnats den dag som framgår av min elektroniska underskrift


KPMG AB

Camilla Edelbrink
Auktoriserad revisor

FALUN


Detta dokument är elektroniskt signerat och juridiskt bindande.

Signed by: Gustav Stig Bertel Sjöblom
Date: 2025-03-21 10:42:04
BankID refno: 0195b814-a0c5-7041-bf20-39fe6f5a1859



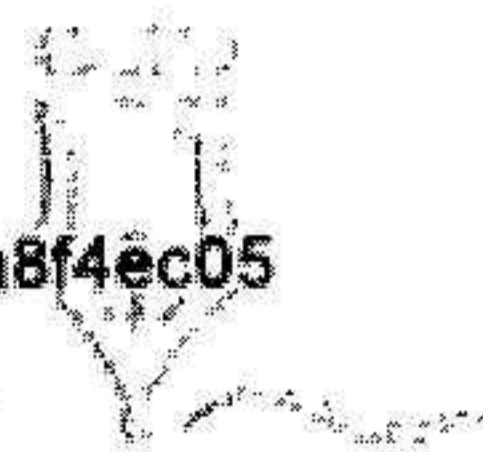
Ordförande: Gustav Sjöblom

Signed by: DIETMAR GLEICH
Date: 2025-03-21 09:01:27
BankID refno: 0195b7b8-7d5e-7f00-8194-cdd2297fd3fe



Vice ordförande: Dietmar Gleich

Signed by: Jessica Sofia Wide
Date: 2025-03-21 09:32:32
BankID refno: 0195b7d4-e3a2-7b6f-8b8b-545ba8f4ec05



Jessica Wide

Signed by: JAN FORS
Date: 2025-03-21 09:42:02
BankID refno: 0195b7dd-b3ac-7c36-8b30-1ee51ec837a5




Jan Fors

Signed by: JON BYLUND
Date: 2025-03-21 08:58:07
BankID refno: 0195b7b5-77e4-745c-919d-aab9a38fac28



Jon Bylund

Signed by: Jonny Anders Gahnshag
Date: 2025-03-21 09:37:30
BankID refno: 0195b7d9-68f4-7906-8333-0e185ce5d4c9



Jonny Gahnshag

Signed by: KJELL HJORT
Date: 2025-03-21 22:06:59
BankID refno: 0195ba87-69bb-73e3-b872-c9e40b530acf




Kjell Hjort

Signed by: Knut Christian Achates Scherman
Date: 2025-03-22 00:36:31
BankID refno: 0195bb10-7ee6-7cd6-bd45-4c90e4a1af86




Knut Scherman

Signed by: LINDA LJUNGQVIST
Date: 2025-03-21 09:00:58
BankID refno: 0195b7b8-0fab-7a8a-899b-04883939dd85



Linda Zetterström

Signed by: ÅKE PERSSON
Date: 2025-03-21 08:59:20
BankID refno: 0195b7b6-75f7-7596-ae6-374f0bbb8856



Arbetsagarrepresentant: Åke Persson

Signed by: LARS RUNEVAD
Date: 2025-03-21 09:14:22
BankID refno: 0195b7c4-631e-79f1-b99c-7b40b8b8a021



Arbetsagarrepresentant: Lars Runevad

Signed by: JOHAN HEDMAN
Date: 2025-03-24 14:12:03
BankID refno: 0195c847-f8b7-78ac-b714-6d2b8401cac5



VD: Johan Hedman

Signed by: Camilla Helena Edelbrink
Date: 2025-04-05 10:22:07
BankID refno: 0196050a-e243-74ad-8e6f-a73e93cb1876



Auktoriserad revisor: Camilla Edelbrink

2025061823326

Signature reference: edaf0188-87f9-4794-9820-f3761c67acc7

Revisionsberättelse

Till bolagsstämman i Falu Energi & Vatten AB, org. nr 556509-6731

Rapport om årsredovisningen och koncernredovisningen

Uttalanden

Vi har utfört en revision av årsredovisningen och koncernredovisningen för Falu Energi & Vatten AB för år 2024.

Enligt vår uppfattning har årsredovisningen och koncernredovisningen upprättats i enlighet med årsredovisningslagen och ger en i alla väsentliga avseenden rättvisande bild av moderbolagets och koncernens finansiella ställning per den 31 december 2024 och av dessas finansiella resultat och kassaflöde för året enligt årsredovisningslagen. Förvaltningsberättelsen är förenlig med årsredovisningens och koncernredovisningens övriga delar.

Vi tillstyrker därför att bolagsstämman fastställer resultaträkningen och balansräkningen för moderbolaget och för koncernen.

Grund för uttalanden

Vi har utfört revisionen enligt International Standards on Auditing (ISA) och god revisionssed i Sverige. Vårt ansvar enligt dessa standarder beskrivs närmare i avsnittet Revisorns ansvar. Vi är oberoende i förhållande till moderbolaget och koncernen enligt god revisorssed i Sverige och har i övrigt fullgjort vårt yrkesetiska ansvar enligt dessa krav.

Vi anser att de revisionsbevis vi har inhämtat är tillräckliga och ändamålsenliga som grund för våra uttalanden.

Styrelsens och verkställande direktörens ansvar

Det är styrelsen och verkställande direktören som har ansvaret för att årsredovisningen och koncernredovisningen upprättas och att de ger en rättvisande bild enligt årsredovisningslagen. Styrelsen och verkställande direktören ansvarar även för den interna kontroll som de bedömer är nödvändig för att upprätta en årsredovisning och koncernredovisning som inte innehåller några väsentliga felaktigheter, vare sig dessa beror på oegentligheter eller misstag. Vid upprättandet av årsredovisningen och koncernredovisningen ansvarar styrelsen och verkställande direktören för bedömningen av

bolagets och koncernens förmåga att fortsätta verksamheten. De upplyser, när så är tillämpligt, om förhållanden som kan påverka förmågan att fortsätta verksamheten och att använda antagandet om fortsatt drift. Antagandet om fortsatt drift tillämpas dock inte om styrelsen och verkställande direktören avser att likvidera bolaget, upphöra med verksamheten eller inte har något realistiskt alternativ till att göra något av detta.

Revisorns ansvar

Våra mål är att uppnå en rimlig grad av säkerhet om huruvida årsredovisningen och koncernredovisningen som helhet inte innehåller några väsentliga felaktigheter, vare sig dessa beror på oegentligheter eller misstag, och att lämna en revisionsberättelse som innehåller våra uttalanden. Rimlig säkerhet är en hög grad av säkerhet, men är ingen garanti för att en revision som utförs enligt ISA och god revisorssed i Sverige alltid kommer att upptäcka en väsentlig felaktighet om en sådan finns. Felaktigheter kan uppstå på grund av oegentligheter eller misstag och anses vara väsentliga om de enskilt eller tillsammans rimligen kan förväntas påverka de ekonomiska beslut som användare fattar med grund i årsredovisningen och koncernredovisningen.

Som del av en revision enligt ISA använder vi professionellt omdöme och har en professionellt skeptisk inställning under hela revisionen. Dessutom:

- identifierar och bedömer vi riskerna för väsentliga felaktigheter i årsredovisningen och koncernredovisningen, vare sig dessa beror på oegentligheter eller misstag, utformar och utför granskningsåtgärder bland annat utifrån dessa risker och inhämtar revisionsbevis som är tillräckliga och ändamålsenliga för att utgöra en grund för våra uttalanden. Risker för att inte upptäcka en väsentlig felaktighet till följd av oegentligheter är högre än för en väsentlig felaktighet som beror på misstag, eftersom oegentligheter kan innefatta agerande i maskopi, förfalskning, avsiktliga utelämnanden, felaktig information eller åsidosättande av intern kontroll.
- skaffar vi oss en förståelse av den del av bolagets interna kontroll som har betydelse för vår revision för att utforma granskningsåtgärder som är lämpliga med hänsyn till omständigheterna, men inte för att uttala oss om effektiviteten i den interna kontrollen.
- utvärderar vi lämpligheten i de redovisningsprinciper som används och rimligheten i styrelsens och verkställande direktörens uppskattningar i redovisningen och tillhörande upplysningar.

- drar vi en slutsats om lämpligheten i att styrelsen och verkställande direktören använder antagandet om fortsatt drift vid upprättandet av årsredovisningen och koncernredovisningen. Vi drar också en slutsats, med grund i de inhämtade revisionsbevisen, om huruvida det finns någon väsentlig osäkerhetsfaktor som avser sådana händelser eller förhållanden som kan leda till betydande tvivel om bolagets och koncernens förmåga att fortsätta verksamheten. Om vi drar slutsatsen att det finns en väsentlig osäkerhetsfaktor, måste vi i revisionsberättelsen fästa uppmärksamheten på upplysningarna i årsredovisningen och koncernredovisningen om den väsentliga osäkerhetsfaktorn eller, om sådana upplysningar är otillräckliga, modifiera uttalandet om årsredovisningen och koncernredovisningen. Våra slutsatser baseras på de revisionsbevis som inhämtas fram till datumet för revisionsberättelsen. Dock kan framtida händelser eller förhållanden göra att ett bolag och en koncern inte längre kan fortsätta verksamheten.
- utvärderar vi den övergripande presentationen, strukturen och innehållet i årsredovisningen och koncernredovisningen, däribland upplysningarna, och om årsredovisningen och koncernredovisningen återger de underliggande transaktionerna och händelserna på ett sätt som ger en rättvisande bild.
- planerar och utför vi koncernrevisionen för att inhämta tillräckliga och ändamålsenliga revisionsbevis avseende den finansiella informationen för företag eller affärsenheter inom koncernen som grund för att göra ett uttalande avseende koncernredovisningen. Vi ansvarar för styrning, övervakning och genomgång av det revisionsarbete som utförts för koncernrevisionens syfte. Vi är ensamt ansvariga för våra uttalanden.

Vi måste informera styrelsen om bland annat revisionens planerade omfattning och inriktning samt tidpunkten för den. Vi måste också informera om betydelsefulla iakttagelser under revisionen, däribland



de eventuella betydande brister i den interna kontrollen som vi identifierat.

Rapport om andra krav enligt lagar och andra författningar

Uttalanden

Utöver vår revision av årsredovisningen och koncernredovisningen har vi även utfört en revision av styrelsens och verkställande direktörens förvaltning för Falu Energi & Vatten AB för år 2024 samt av förslaget till dispositioner beträffande bolagets vinst eller förlust.

Vi tillstyrker att bolagsstämman disponerar vinsten enligt förslaget i förvaltningsberättelsen och beviljar styrelsens ledamöter och verkställande direktören ansvarsfrihet för räkenskapsåret.

Grund för uttalanden

Vi har utfört revisionen enligt god revisionssed i Sverige. Vårt ansvar enligt denna beskrivs närmare i avsnittet Revisorns ansvar. Vi är oberoende i förhållande till moderbolaget och koncernen enligt god revisorssed i Sverige och har i övrigt fullgjort vårt yrkesetiska ansvar enligt dessa krav.

Vi anser att de revisionsbevis vi har inhämtat är tillräckliga och ändamålsenliga som grund för våra uttalanden.

Styrelsens och verkställande direktörens ansvar

Det är styrelsen som har ansvaret för förslaget till dispositioner beträffande bolagets vinst eller förlust. Vid förslag till utdelning innefattar detta bland annat en bedömning av om utdelningen är försvarlig med hänsyn till de krav som bolagets och koncernens verksamhetsart, omfattning och risker ställer på storleken av moderbolagets och koncernens egna kapital, konsolideringsbehov, likviditet och ställning i övrigt.

Styrelsen ansvarar för bolagets organisation och förvaltningen av bolagets angelägenheter. Detta innefattar bland annat att fortlöpande bedöma bolagets och koncernens ekonomiska situation och att tillse

att bolagets organisation är utformad så att bokföringen, medelsförvaltningen och bolagets ekonomiska angelägenheter i övrigt kontrolleras på ett betryggande sätt.

Verkställande direktören ska sköta den löpande förvaltningen enligt styrelsens riktlinjer och anvisningar och bland annat vidta de åtgärder som är nödvändiga för att bolagets bokföring ska fullgöras i överensstämmelse med lag och för att medelsförvaltningen ska skötas på ett betryggande sätt.

Revisorns ansvar

Vårt mål beträffande revisionen av förvaltningen, och därmed vårt uttalande om ansvarsfrihet, är att inhämta revisionsbevis för att med en rimlig grad av säkerhet kunna bedöma om någon styrelseledamot eller verkställande direktören i något väsentligt avseende:

- företagit någon åtgärd eller gjort sig skyldig till någon försummelse som kan föranleda ersättningsskyldighet mot bolaget, eller
- på något annat sätt handlat i strid med aktiebolagslagen, årsredovisningslagen eller bolagsordningen.

Vårt mål beträffande revisionen av förslaget till dispositioner av bolagets vinst eller förlust, och därmed vårt uttalande om detta, är att med rimlig grad av säkerhet bedöma om förslaget är förenligt med aktiebolagslagen.

Rimlig säkerhet är en hög grad av säkerhet, men ingen garanti för att en revision som utförs enligt god revisionssed i Sverige alltid kommer att upptäcka åtgärder eller försummelser som kan föranleda

ersättningsskyldighet mot bolaget, eller att ett förslag till dispositioner av bolagets vinst eller förlust inte är förenligt med aktiebolagslagen.

Som en del av en revision enligt god revisionssed i Sverige använder vi professionellt omdöme och har en professionellt skeptisk inställning under hela revisionen. Granskningen av förvaltningen och förslaget till dispositioner av bolagets vinst eller förlust grundar sig främst på revisionen av räkenskaperna. Vilka tillkommande granskningsåtgärder som utförs baseras på vår professionella bedömning med utgångspunkt i risk och väsentlighet. Det innebär att vi fokuserar granskningen på sådana åtgärder, områden och förhållanden som är väsentliga för verksamheten och där avsteg och överträdelser skulle ha särskild betydelse för bolagets situation. Vi går igenom och prövar fattade beslut, beslutsunderlag, vidtagna åtgärder och andra förhållanden som är relevanta för vårt uttalande om ansvarsfrihet. Som underlag för vårt uttalande om styrelsens förslag till dispositioner beträffande bolagets vinst eller förlust har vi granskat om förslaget är förenligt med aktiebolagslagen.

Falun den datum enligt digital signering

KPMG AB

Camilla Edelbrink

Auktoriserad revisor

PENNEO

Signaturerna i detta dokument är juridiskt bindande. Dokumentet är signerat genom Penneo™ för säker digital signering. Tecknarnas identitet har lagrats, och visas nedan.

"Med min signatur bekräftar jag innehållet och alla datum i detta dokumentet."

Camilla Helena Edelbrink

Auktoriserad revisor

Serienummer: bbaaa6609cd88c[...]312107a18b238

IP: 31.209.xxx.xxx

2025-04-05 08:16:29 UTC



Detta dokument är undertecknat digitalt via **Penneo.com**. De signerade uppgifternas integritet är validerad med hjälp av ett beräknat hashvärde för originaldokumentet. Alla kryptografiska bevis är inbäddade i denna PDF, vilket säkerställer både autenticitet och möjlighet till framtida validering.

Detta dokument är försett med ett kvalificerat elektroniskt sigill som innehåller ett certifikat och en tidsstämpel från en kvalificerad tillhandahållare av betrodda tjänster.

Så här verifierar du dokumentets äkthet:

När du öppnar dokumentet i Adobe Reader kan du se att det är certifierat av **Penneo A/S**. Detta bekräftar att dokumentets innehåll förblir oförändrat sedan tidpunkten för undertecknandet. Bevis för de enskilda undertecknarnas digitala signaturer bifogas dokumentet.

De kryptografiska bevisen kan kontrolleras med hjälp av Penneos validator, <https://penneo.com/validator>, eller andra valideringsverktyg för digitala signaturer.

2025061823329

Penneo dokumentnyckel: 5P3VN-27MMX-IY54H-6W0FF-WRB2Q-WBT56