

Årsredovisning för

**Profas AB**

556659-5871


Räkenskapsåret  
**2023-01-01 - 2023-12-31****Innehållsförteckning:****Sida**

Förvaltningsberättelse	1
Resultaträkning	2
Balansräkning	3-4
Noter	5-6
Underskrifter	7

**Fastställelseintyg**

Undertecknad styrelseledamot i Profas AB intygar härmed dels att denna kopia av årsredovisningen överensstämmer med originalet, dels att resultat- och balansräkningen fastställts på årsstämma 2024-04-15. Stämman beslutade också att godkänna styrelsens förslag till resultatdisposition.

Ängelholm 2024-04-15

  
Fredrik Stenberg

Verkställande direktör

## Förvaltningsberättelse

Styrelsen och verkställande direktören för Profas AB, 556659-5871, med säte i Ängelholm får härmed avge årsredovisning för räkenskapsåret 2023.

### Verksamheten

#### Allmänt om verksamheten

Bolaget bedriver projektering inom byggnadssektorn samt förvaltning av värdepapper.

#### Flerårsöversikt

	2023	2022	2021	Belopp i kr 2020
Nettoomsättning	1 601 000	2 820 000	2 975 000	1 022 700
Resultat efter finansiella poster	-330 830	2 466 309	5 377 960	1 365 490
Soliditet, %	92	91	91	97

#### Resultatdisposition

	Belopp i kr
Till bolagsstämmans förfogande står följande medel:	
balanserat resultat	8 145 304
årets resultat	-607 579
<b>Totalt</b>	<b>7 537 725</b>
disponeras så att	
utdelning, [100 aktier * 9 500 kr]	950 000
balanseras i ny räkning	6 587 725
<b>Summa</b>	<b>7 537 725</b>

Bolagets resultat och ställning framgår av efterföljande resultat- och balansräkningar med noter.

#### Eget kapital

	Aktie- kapital	Reserv- fond	Balanserat resultat	Årets resultat
Vid årets början	100 000	8 300	7 737 582	1 807 722
<i>Disposition enl årsstämmobeslut</i>				
Överföring föregående års resultat			1 807 722	-1 807 722
Utdelning			-1 400 000	
Årets resultat				-607 579
<b>Vid årets slut</b>	<b>100 000</b>	<b>8 300</b>	<b>8 145 304</b>	<b>-607 579</b>

## Resultaträkning

Belopp i kr	Not	2023-01-01- 2023-12-31	2022-01-01- 2022-12-31
<b>Rörelseintäkter, lagerförändring m.m.</b>			
Nettoomsättning		1 601 000	2 820 000
<b>Summa rörelseintäkter, lagerförändring m.m.</b>		<b>1 601 000</b>	<b>2 820 000</b>
<b>Rörelsekostnader</b>			
Övriga externa kostnader		-51 089	-44 402
Personalkostnader	2	-1 085 179	-1 150 783
Av- och nedskrivningar av materiella och immateriella anläggningstillgångar	3	-5 400	-5 400
<b>Summa rörelsekostnader</b>		<b>-1 141 668</b>	<b>-1 200 585</b>
<b>Rörelseresultat</b>		<b>459 332</b>	<b>1 619 415</b>
<b>Finansiella poster</b>			
Resultat från andelar i koncernföretag		-	840 000
Övriga ränteintäkter och liknande resultatposter		224 852	8 472
Nedskrivningar av finansiella anläggningstillgångar och kortfristiga placeringar		-1 012 500	-
Räntekostnader och liknande resultatposter		-2 514	-1 578
<b>Summa finansiella poster</b>		<b>-790 162</b>	<b>846 894</b>
<b>Resultat efter finansiella poster</b>		<b>-330 830</b>	<b>2 466 309</b>
Bokslutsdispositioner			
Förändring av periodiseringsfonder		-170 000	-407 000
<b>Summa bokslutsdispositioner</b>		<b>-170 000</b>	<b>-407 000</b>
<b>Resultat före skatt</b>		<b>-500 830</b>	<b>2 059 309</b>
Skatt på årets resultat		-106 749	-251 587
<b>Årets resultat</b>		<b>-607 579</b>	<b>1 807 722</b>

2024042915655

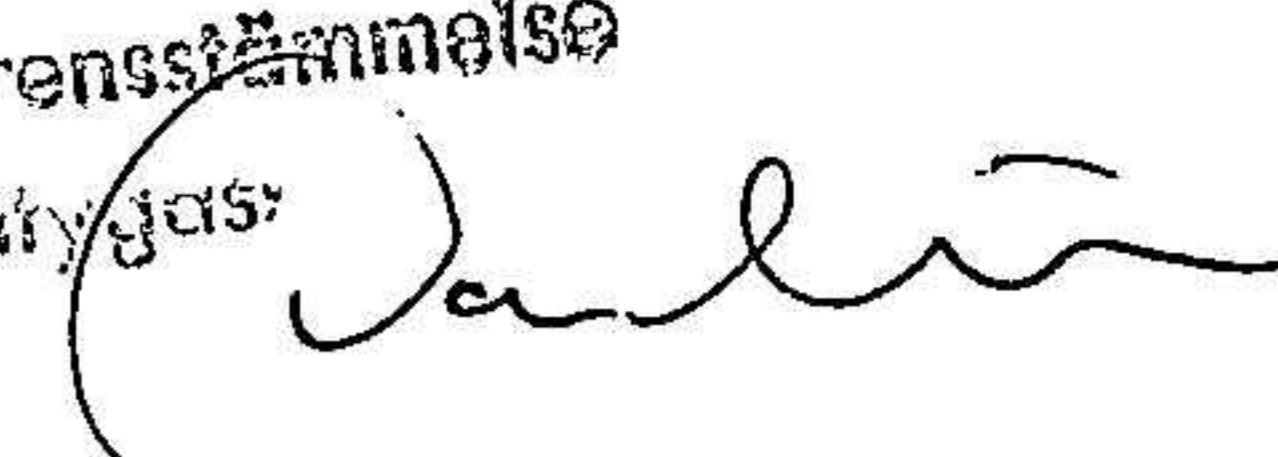
Fotokopians överensstämmelse  
med originalet intygas



## Balansräkning

Belopp i kr	Not	2023-12-31	2022-12-31
<b>TILLGÅNGAR</b>			
<b>Anläggningstillgångar</b>			
<i>Materiella anläggningstillgångar</i>			
Inventarier, verktyg och installationer	4	-	5 400
Summa materiella anläggningstillgångar		-	5 400
<i>Finansiella anläggningstillgångar</i>			
Andelar i koncernföretag	5	-	1 012 500
Summa finansiella anläggningstillgångar		-	1 012 500
<b>Summa anläggningstillgångar</b>		-	1 017 900
<b>Omsättningstillgångar</b>			
<i>Kortfristiga fordringar</i>			
Fordringar hos koncernföretag		187 500	725 000
Övriga fordringar		251 750	261 784
Förutbetalda kostnader och upplupna intäkter		50 475	1 667
Summa kortfristiga fordringar		489 725	988 451
<i>Kassa och bank</i>			
Kassa och bank		8 282 078	9 007 647
Summa kassa och bank		8 282 078	9 007 647
<b>Summa omsättningstillgångar</b>		8 771 803	9 996 098
<b>SUMMA TILLGÅNGAR</b>		8 771 803	11 013 998

Fotokopians överensstämmelse  
med originalen intygas:



2024042915656

## Balansräkning

Belopp i kr	Not	2023-12-31	2022-12-31
<b>EGET KAPITAL OCH SKULDER</b>			
<i>Eget kapital</i>			
<i>Bundet eget kapital</i>			
Aktiekapital (100 aktier)		100 000	100 000
Reservfond		8 300	8 300
Summa bundet eget kapital		108 300	108 300
<i>Fritt eget kapital</i>			
Balanserat resultat		8 145 304	7 737 582
Årets resultat		-607 579	1 807 722
Summa fritt eget kapital		7 537 725	9 545 304
<b>Summa eget kapital</b>		<b>7 646 025</b>	<b>9 653 604</b>
<i>Obeskattade reserver</i>			
Periodiseringsfonder		577 000	407 000
Summa obeskattade reserver		577 000	407 000
<i>Kortfristiga skulder</i>			
Leverantörsskulder		-	735
Skatteskulder		352 252	490 640
Övriga skulder		189 976	449 429
Upplupna kostnader och förutbetalda intäkter		6 550	12 590
Summa kortfristiga skulder		548 778	953 394
<b>SUMMA EGET KAPITAL OCH SKULDER</b>		<b>8 771 803</b>	<b>11 013 998</b>

2024042915657

Fotokopians överensstämmelse  
med originalen inryggs

*Carlin*

## Noter

Belopp i kr om inget annat anges.

### Not 1 Redovisningsprinciper

Årsredovisningen har upprättats i enlighet med Årsredovisningslagen och Bokföringsnämndens allmänna råd BFNAR 2016:10 Årsredovisning i mindre företag.

### Avskrivningsprinciper för anläggningstillgångar

Avskrivningar enligt plan baseras på ursprungliga anskaffningsvärden och beräknad nyttjandeperiod. Följande avskrivningstider tillämpas:

Anläggningstillgångar	År
Materiella anläggningstillgångar:	
-Inventarier, verktyg och installationer	5

Skillnaden mellan ovan nämnda avskrivningar och skattemässigt gjorda avskrivningar redovisas som ackumulerade överavskrivningar, vilka ingår i obeskattade reserver.

### Definition av nyckeltal

#### Nettoomsättning

Rörelsens huvudintäkter, fakturerade kostnader, sidointäkter samt intäktskorrigeringar.

#### Resultat efter finansiella poster

Resultat efter finansiella intäkter och kostnader, men före extraordinära intäkter och kostnader.

#### Soliditet

Eget kapital och obeskattade reserver med avdrag för uppskjuten skatt i förhållande till balansomslutningen.

### Koncernuppgifter

Då den koncern i vilken bolaget är moderbolag är en mindre koncern, upprättas i enlighet med 7 kap 3§ årsredovisningslagen, inte någon koncernredovisning.

## Not 2 Anställda och personalkostnader

### Personal

	2023-01-01- 2023-12-31	2022-01-01- 2022-12-31
Medelantalet anställda		
Bolaget	2	2
<b>Summa</b>	<b>2</b>	<b>2</b>

## Not 3 Avskrivningar av materiella och immateriella anläggningstillgångar

	2023-01-01- 2023-12-31	2022-01-01- 2022-12-31
Maskiner och andra tekniska anläggningar	5 400	5 400
<b>Summa</b>	<b>5 400</b>	<b>5 400</b>

Fotokopians överensstämmelse  
med originalet intygas



2024042915658

**Not 4 Inventarier, verktyg och installationer**

	2023-12-31	2022-12-31
Akkumulerade anskaffningsvärden:		
-Vid årets början	27 000	27 000
Vid årets slut	27 000	27 000
Akkumulerade avskrivningar enligt plan:		
-Vid årets början	-21 600	-16 200
-Årets avskrivning anskaffningsvärden	-5 400	-5 400
Vid årets slut	-27 000	-21 600
<b>Redovisat värde vid årets slut</b>	<b>-</b>	<b>5 400</b>

**Not 5 Andelar i koncernföretag**

	2023-12-31	2022-12-31
Akkumulerade anskaffningsvärden:		
-Vid årets början	1 012 500	1 012 500
-Nedskrivning	-1 012 500	
<b>Redovisat värde vid årets slut</b>	<b>-</b>	<b>1 012 500</b>

**Not 6 Ställda säkerheter och eventalförpliktelser**

**Ställda säkerheter**


	2023-12-31	2022-12-31
<i>Ställda panter och säkerheter</i>	<i>Inga</i>	<i>Inga</i>

**Eventalförpliktelser**

<i>Eventalförpliktelser</i>	<i>Inga</i>	<i>Inga</i>
-----------------------------	-------------	-------------

## Underskrifter

Ängelholm 2024-04-15



Fredrik Stenberg  
Verkställande direktör

2024042915660

Fotokopians överensstämmelse  
med originalet säkras

