

Årsredovisning
för
Polynom Investment AB (publ)
559123-7606

Räkenskapsåret
2023

Fastställelseintyg

Undertecknad verkställande direktör i Polynom Investment AB (publ) intygar att resultaträkningen och balansräkningen i årsredovisningen har fastställts på årsstämman 2024-04-10. Årsstämman beslutade att godkänna styrelsens förslag till resultatdisposition.

Jag intygar också att innehållet i årsredovisningen och revisionsberättelsen stämmer överens med originalen.

Malmö 2024-04-10



Mats Lind

Årsredovisning

för

Polynom Investment AB (publ)

559123-7606


Räkenskapsåret


2023

Innehållsförteckning

Förvaltningsberättelse	2
Resultaträkning	6
Balansräkning	7
Noter	9
Underskrifter	14

Jag intygar att denna kopia överensstämmer
med originalet


KRISTINA JEPPSSON
+46 70 853 1915


Albin Wärmland
+46 76 029 06 37

Styrelsen och verkställande direktören för Polynom Investment AB (publ) avger följande årsredovisning för räkenskapsåret 2023.

Årsredovisningen är upprättad i svenska kronor, SEK. Om inte annat särskilt anges, redovisas alla belopp i hela kronor (kr).

Förvaltningsberättelse

Information om verksamheten

Företaget med säte i Malmö registrerades år 2017 och bolaget skall genomföra långsiktiga investeringar där majoriteten ska ha en hög avkastningspotential i förhållande till en hanterbar risknivå. Bolaget kan också äga och förvalta värdepapper samt därmed förenlig verksamhet.

Om du har mycket kapital, kunskap och rätt kontakter kan du få access till en värld med attraktiva specialinvesteringar som allmänheten normalt aldrig hör talas om. Dessa specialinvesteringar brukar över tid ha betydligt högre snittavkastning än den som allmänheten kan uppnå via mer normala investeringar som fonder, sparkonton och noterade aktier. En av hakarna med många specialinvesteringar är att minsta godkända belopp ofta kan vara en miljon kronor eller mer. Det är extremt mycket pengar för de flesta men för Polynoms nuvarande cirka 1200 delägare är det bara cirka 830 kr vardera.

Vardagsrik?

Man brukar säga att aktiemarknaden avkastar ca 10 % per år under längre perioder och då betyder det att man dubblar sina pengar drygt vart 7:e år. Får du en avkastning på 15 % sjunker tiden till knappt vart 5:e år. Polynoms ambition är att bygga en plattform där vi förhoppningsvis kan hjälpa många vanliga svenskar att bli vardagsrika över de kommande 10-20 åren. Vardagsrik blir du normalt när du har minst 2 Mkr i arbetande kapital. Kan du få 15 % avkastning per år på dessa pengar kan du ta ut 300 tkr varje år. För de flesta är det tillräckligt för att göra skillnad i livet på riktigt.

Väsentliga händelser under räkenskapsåret

2023 var ett händelserikt år, både utmanande och spännande på många sätt. Detta gällde även för många av våra portföljbolag. I korta drag föll året ut ungefär som väntat.

Den noterade marknaden hade ett bra år och tittar vi på OMX Stockholm 30 slutade det på +17,26% för 2023. OMX 30 är ett marknadsviktat- och ett pris-index (börsvärdet styr vikten i index och inga utdelningar är medräknade). Om du hade köpt 1 aktie av varje så hade din avkastning (utan utdelningar) varit +9,91% i stället. Vidare är OMX 30 ett index som har många verkstadsbolag och banker. Under 2023 gick H&M bäst med +57,36% följt av Atlas Copco A +40,98%, ABB +40,83%, Volvo B +38,85%, och Autoliv +38,62% som de fem bästa. I botten hittar vi SBB med -70,86% följt av Nibe -27,09%, Kinnevik B -24,51%, Electrolux B -23,21%, och Boliden -19,62%. Detta visar vikten av att i ett enskilt år välja rätt aktier, där topp 5 under 2023 hade en medelavkastning på +43,33% medan de 5 sämsta hade -33,06%.

Onoterade aktier hade ett mixat kvartal, men för den största delen negativt. Om vi istället tittar på Spotlight Index eller First North All- Share index, som kan likställas med proxys för den onoterade världen, backade Spotlight Index -17,11% medan First North backade -8,16% under 2023. Detta är ju också vad vi har sett i den onoterade marknaden som har visat sig fortsatt svår under året som gått. Speciellt eftersom VC- bolagen inte tagit sitt ansvar utan i stället förhalat och till slut avböjt att investera som då tvingat bolagen att göra nöd-rundor.

Substansvärdet för Polynom-aktien (A och B) per 31 december 2023 uppgick till 134 SEK per aktie, ned från 154 kr från det tredje kvartalet (ca. -13%). Kom då ihåg att den rabatterade emissionen hade en extra utspädning på -4.55%.

Detta betyder att resultatet för 2023 är svagt med en förlust på -45 216 tkr som framförallt reflekterar den svaga marknaden men också att bolaget till följd av den försiktighet som man följer, gör nedskrivningar i de investeringar som bolaget har utifrån försiktighetsprincipen, post för post.

I den reella ekonomin har det varit ytterligare ett svårt år med hög - om än fallande - inflation och högre räntor. Till följd har bland annat hushållens konsumtion fallit och rekordmånga bolag gått i konkurs. Som detta inte är nog fick vi se fortsatt mänskligt lidande i och med ett fortsatt krig i Ukraina, och under det fjärde kvartalet även mellan Israel och Palestina. Det känns som om risken för ytterligare krig i Mellanöstern eller Kina/Taiwan är fortsatt hög.

På kontoret har det hänt en del under 2023. Vi har bytt lokal till Kungsgatan 6 i Malmö. Vi hann med att hålla hela 38 webinarier och delägarträffar, och vi avslutade året med en av våra förebilder, Per Håkan Börjesson VD och grundare av Spiltan, Författare, Folkbildare och levande legend! Vi startade vår podd, Onoterat & Ofiltrerat, där vi spelade in 15 poddinspelningar med fantastiska gäster. Vi har ökat vår social media exponering, och som ett led i detta lanserade vi en ny webbsida i höstas.

Vi kommer fortsätta att vara Lärorika under 2024 och just nu pågår planeringen. Det viktigaste vi gjort under 2023 var att fortsätta uppbyggnaden av både portföljen och av Polynom. Det är svårt att påverka Polynoms portföljsammansättning väsentligt från ett kvartal till ett annat, och därför är det viktigt att vårt fokus ligger på att skapa goda förutsättningar långsiktigt.

Väsentliga händelser efter räkenskapsårets slut och förväntad framtida utveckling

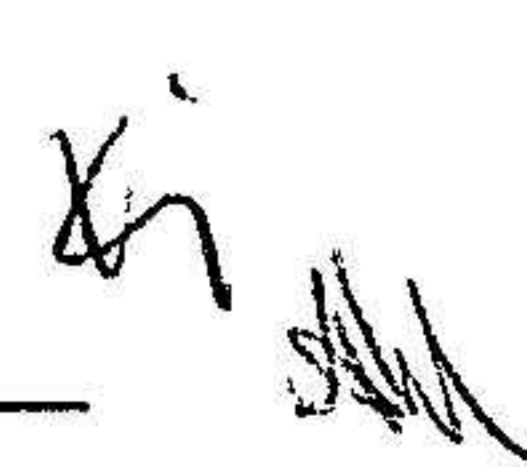
Överlag hoppas vi på att få se en underliggande förbättring av ekonomin, men det är många saker som kan påverka 2024 som till exempel krig, räntor, arbetslöshet, val, och framförallt marknadens förväntningar.

Om vi börjar med marknadens förväntningar så är detta en farhåga då makroanalytiker redan börjat snubbla över varandra för att försöka vara först med att spå den första räntesänkningen. Många tror redan att inflationen i december hamnar strax över 2% målet och att den första räntesänkningen kommer i maj månad. Detta i sin tur gör att bolagsanalytiker drar upp vinstestimater, men man vill ju hellre se att bolagen överträffar förväntningarna. Detta gör att vi tror att marknaden kommer att bete sig som en nervös 16-åring inför 9:ans och vårens skolbal.

Vi har nämnt inflation och räntor i våra rapporter ett bra tag nu och vi tycker själva vi har lyckats pricka in prognosen väl. Även om fokus fortsatt kommer vara på räntor under våren så hoppas vi att det avtar fram mot hösten och att (lönsam) tillväxt än en gång kan komma i blickfånget.

Ovanligt många val. Länder som representerar halva den globala befolkningen eller 60% av den globala ekonomin kommer ha val under 2024. Det är länder som Belgien, EU-parlamentet, Indien, Kroatien, Mexico, Portugal, Rumänien, Ryssland, Sydafrika, Taiwan, USA, och Venezuela, Österrike. Kanske också Storbritannien även om det kan bli till våren 2025 i stället. De flesta av dessa kan komma och gå utan för mycket dramatik, men överlag kan det betyda extra volatilitet för marknaden. Ett par som tex Taiwan och USA har också potentialen att ställa till det ordentligt.

AI - nu har vi levt ungefär ett år med AI på allvar, men vi har bara skrapat på ytan vad AI kan göra. Det är spännande och skrämmande på samma gång! Den senaste månaden har vi sett en hel del AI nyheter som tex att VW skall implementera det i sina bilar eller att man i USA och Storbritannien kan använda en AI-advokat. I början av året var Goldman Sachs macro-analytiker Peter Oppenheier i media (bla CNBC) och pratade om att vi tydligt är på väg mot en "supercykel" driven av just AI och även omställning för att minska koldioxidutsläpp.



En supercykel definieras vanligen som en utdragen period av ekonomisk tillväxt, med hög efterfrågan, höga priser och hög sysselsättning. Den senaste supercykeln startade på 1980-talet. Inflation och räntor nådde sin höjdpunkt, varefter kapitalkostnader, inflation och räntor minskade. Samtidigt genomfördes flera avregleringar och privatiseringar globalt. Samtidigt minskade de geopolitiska riskerna och globaliseringen intensifierades. Ni som kommer ihåg tech-boomen på slutet av nittioalet, när man börjar prata om "the new economy" och ekonomiexperter sa saker som "it is different this time" är nog inte lika optimistiska.

Kapitalmarknaden för börsintroduktioner är fortfarande stängd och här hoppas vi på att den i alla fall ska börja normalisera sig till hösten. Vi ser gärna att VC bolagen börjar investera igen på allvar vilket tar bort lite av den press som finns på onoterade bolag.

Skalar vi bort alla orosmoment så har 2024 potentialen att bli ett bra år, men av erfarenhet vet vi också att det inte kommer bli en rak linje och ser därför 2024 mer som ett mellanår med många risker som kommer orsaka volatilitet.

Vårt fokus skiftar nu till att göra färre saker, men till att göra dem bättre. Vi vill skapa långsiktiga förutsättningar för vår portfölj, fortsätta bygga vårt varumärke, och samtidigt vara lärorika för er delägare.

Flerårsöversikt (Tkr)	2023	2022	2021	2020
Nettoomsättning	0	0	0	0
Resultat efter finansiella poster	-45 216	-162 953	50 303	19 567
Balansomslutning	199 302	232 348	317 439	101 018
Soliditet (%)	99,6	90,9	98,5	81,8

För definitioner av nyckeltal, se Redovisnings- och värderingsprinciper.

Förändringar i eget kapital

	Aktie- kapital	Ej registrerat aktiekapital	Fri överkurs- fond	Balanserat resultat	Årets resultat	Totalt
Belopp vid årets ingång	1 962 469	0	304 173 954	68 081 091	-162 953 282	211 264 232
Disposition enligt beslut av årsstämman:						
Balanseras i ny räkning				-162 953 282	162 953 282	0
Registrerade nyemissioner	49 740		8 654 749			8 704 489
Pågående nyemission*		239 631	23 635 969			23 875 600
Emissionskostnader			-79 878			-79 878
Årets resultat					-45 215 862	-45 215 862
Belopp vid årets utgång	2 012 209	239 631	336 384 794	-94 872 191	-45 215 862	198 548 581

* Pågående nyemission beslutad av styrelsen i oktober 2023, för att sedan registreras vid Bolagsverket. Inräknat de inbetalningar som inlutit efter bokslutsdagen uppgår emissionsbeloppet till 23 963 100 kr, varav 239 631 kr avser aktiekapital.

Förslag till vinstdisposition

Styrelsen föreslår att till förfogande stående vinstmedel (kronor):

fri överkursfond	336 384 794
ansamlad förlust	-94 872 191
årets förlust	-45 215 862
	196 296 741

disponeras så att	
i ny räkning överföres	196 296 741
	196 296 741

Företagets resultat och ställning i övrigt framgår av efterföljande resultat- och balansräkning med noter.



Handwritten signature

2024041210102

Resultaträkning

Not

2023-01-01
-2023-12-31

2022-01-01
-2022-12-31

Rörelsens intäkter

Övriga rörelseintäkter

1 498

1 335 773

Summa rörelseintäkter, lagerförändringar m.m.

1 498

1 335 773

Rörelsens kostnader

Övriga externa kostnader

-1 241 394

-2 805 990

Personalkostnader

2

-3 743 891

-6 202 235

Avskrivningar och nedskrivningar av materiella och immateriella anläggningstillgångar

-105 058

-105 058

Övriga rörelsekostnader

-82 010

-1 690

Summa rörelsekostnader

-5 172 353

-9 114 973

Rörelseresultat

-5 170 855

-7 779 200

Resultat från finansiella poster

Resultat från andelar i koncernföretag

-595 000

0

Resultat från andelar i intresseföretag och gemensamt styrda företag

-268 319

0

Resultat från övriga finansiella anläggningstillgångar

-17 257 912

-24 714 466

Övriga ränteintäkter och liknande resultatposter

3

1 143 921

2 601 982

Nedskrivning av finansiella anläggningstillgångar och kortfristiga placeringar

-21 543 453

-132 505 481

Räntekostnader och liknande resultatposter

-1 524 245

-556 116

Summa resultat från finansiella poster

-40 045 007

-155 174 081

Resultat efter finansiella poster

-45 215 862

-162 953 282

Resultat före skatt

-45 215 862

-162 953 282

Årets resultat

-45 215 862

-162 953 282

2024041210103



Handwritten signature

Balansräkning

Not

2023-12-31

2022-12-31

TILLGÅNGAR

Anläggningstillgångar

Materiella anläggningstillgångar

Inventarier, verktyg och installationer

4

109 318

296 377

Summa materiella anläggningstillgångar

109 318

296 377

Finansiella anläggningstillgångar

Andelar i koncernföretag

5

200 087

200 000

Fordringar hos koncernföretag

6

15 724 436

900 000

Andelar i intresseföretag och gemensamt styrda företag

7

7 566 569

1 519 946

Fordringar hos intresseföretag och gemensamt styrda företag

8

21 810 456

15 492 009

Övriga finansiella anläggningstillgångar

9

6 292

15 416 424

Andra långfristiga värdepappersinnehav

10

108 601 436

142 123 851

Andra långfristiga fordringar

11

15 107 270

20 970 355

Summa finansiella anläggningstillgångar

169 016 546

196 622 585

Summa anläggningstillgångar

169 125 864

196 918 962

Omsättningstillgångar

Kortfristiga fordringar

Fordringar hos koncernföretag

15 000

0

Övriga fordringar

17 410 164

22 599 278

Förutbetalda kostnader och upplupna intäkter

1 428 471

441 430

Summa kortfristiga fordringar

18 853 635

23 040 708

Kortfristiga placeringar

Övriga kortfristiga placeringar

1 187 498

1 549 997

Summa kortfristiga placeringar

1 187 498

1 549 997

Kassa och bank

Kassa och bank

10 135 431

10 838 703

Summa kassa och bank

10 135 431

10 838 703

Summa omsättningstillgångar

30 176 564

35 429 408

SUMMA TILLGÅNGAR

199 302 428

232 348 370

2024041210104



Handwritten signature

Balansräkning

Not

2023-12-31

2022-12-31

EGET KAPITAL OCH SKULDER

Eget kapital

Bundet eget kapital

Aktiekapital

2 012 209

1 962 469

Ej registrerat aktiekapital

239 631

0

Summa bundet eget kapital

2 251 840

1 962 469

Fritt eget kapital

Fri överkursfond

336 384 794

304 173 954

Balanserad vinst eller förlust

-94 872 191

68 081 091

Årets resultat

-45 215 862

-162 953 282

Summa fritt eget kapital

196 296 741

209 301 763

Summa eget kapital

198 548 581

211 264 232

Kortfristiga skulder

Förskott från kunder

0

100 000

Leverantörsskulder

68 787

161 428

Skulder till koncernföretag

25 000

0

Övriga skulder

126 498

20 343 809

Upplupna kostnader och förutbetalda intäkter

533 562

478 901

Summa kortfristiga skulder

753 847

21 084 138

SUMMA EGET KAPITAL OCH SKULDER

199 302 428

232 348 370

2024041210105



Handwritten signature

Noter

Not 1 Redovisnings- och värderingsprinciper

Allmänna upplysningar

Årsredovisningen är upprättad i enlighet med årsredovisningslagen och BFNAR 2012:1 Årsredovisning och koncernredovisning (K3).

Fordringar och skulder i utländsk valuta har värderats till balansdagens kurs. Kursvinster och kursförluster på rörelsefordringar och rörelseskulder redovisas i rörelseresultatet medan kursvinster och kursförluster på finansiella fordringar och skulder redovisas som finansiella poster.

Redovisningsprinciperna är oförändrade jämfört med föregående år.

Intäktsredovisning

Intäkter har tagits upp till verkligt värde av vad som erhållits eller kommer att erhållas och redovisas i den omfattning det är sannolikt att de ekonomiska fördelarna kommer att tillgodogöras bolaget och intäkterna kan beräknas på ett tillförlitligt sätt.

Anläggningstillgångar

Immateriella och materiella anläggningstillgångar redovisas till anskaffningsvärde minskat med ackumulerade avskrivningar enligt plan och eventuella nedskrivningar.

Avskrivning sker linjärt över den förväntade nyttjandeperioden med hänsyn till väsentligt restvärde. Följande avskrivningsprocent tillämpas:

Materiella anläggningstillgångar

Inventarier, verktyg och installationer	5 år
Datorer	3 år

Finansiella anläggningstillgångar

Andelar i dotter- och intresseföretag

Andelar i dotterföretag redovisas till anskaffningsvärde efter avdrag för eventuella nedskrivningar. I anskaffningsvärdet ingår köpeskillingen som erlagts för aktierna samt förvärvskostnader. Eventuella kapitaltillskott läggs till anskaffningsvärdet när de uppkommer.

Finansiella instrument

Finansiella instrument värderas utifrån anskaffningsvärdet. Instrumentet redovisas i balansräkningen när bolaget blir part i instrumentets avtalsmässiga villkor. Finansiella tillgångar tas bort från balansräkningen när rätten att erhålla kassaflöden från instrumentet har löpt ut eller överförts och bolaget har överfört i stort sett alla risker och förmåner som är förknippade med äganderätten. Finansiella skulder tas bort från balansräkningen när förpliktelserna har reglerats eller på annat sätt upphört.

Andra långfristiga värdepappersinnehav

Placeringar i värdepapper som är anskaffade med avsikt att innehas långsiktigt har redovisats till sina anskaffningsvärden. Varje balansdag görs bedömning om eventuellt nedskrivningsbehov.

Kortfristiga placeringar

Värdepapper som är anskaffade med avsikt att innehas kortsiktigt redovisas inledningsvis till anskaffningsvärde och i efterföljande värderingar i enlighet med lägsta värdets princip till det lägsta av anskaffningsvärde och marknadsvärde.

Kundfordringar/kortfristiga fordringar

Kundfordringar och kortfristiga fordringar redovisas som omsättningstillgångar till det belopp som förväntas bli inbetalt efter avdrag för individuellt bedömda osäkra fordringar.

Låneskulder och leverantörsskulder

Låneskulder och leverantörsskulder redovisas initialt till anskaffningsvärde efter avdrag för transaktionskostnader. Skiljer sig det redovisade beloppet från det belopp som ska återbetalas vid förfallotidpunkten periodiseras mellanskillnaden som räntekostnad över lånets löptid med hjälp av instrumentets effektivränta. Härigenom överensstämmer vid förfallotidpunkten det redovisade beloppet och det belopp som ska återbetalas.

Nedskrivningsprövning av finansiella anläggningstillgångar

Vid varje balansdag bedöms om det finns indikationer på nedskrivningsbehov av någon av de finansiella anläggningstillgångarna. Nedskrivning sker om värdenedgången bedöms vara bestående och provas individuellt.

Inkomstskatter

Total skatt utgörs av aktuell skatt och uppskjuten skatt. Skatter redovisas i resultaträkningen, utom då underliggande transaktion redovisas direkt mot eget kapital varvid tillhörande skatteeffekter redovisas i eget kapital.

Aktuell skatt

Aktuell skatt avser inkomstskatt för innevarande räkenskapsår samt den del av tidigare räkenskapsårs inkomstskatt som ännu inte redovisats. Aktuell skatt beräknas utifrån den skattesats som gäller per balansdagen.

Ersättningar till anställda

Ersättningar till anställda avser alla former av ersättningar som företaget lämnar till de anställda. Kortfristiga ersättningar utgörs av bland annat löner, betald semester, betald frånvaro, bonus och ersättning efter avslutad anställning (pension). Kortfristiga ersättningar redovisas som kostnad och en skuld då det finns en legal eller informell förpliktelse att betala ut en ersättning till följd av en tidigare händelse och en tillförlitlig uppskattning av beloppet kan göras.

Koncernförhållanden

Företaget är ett moderföretag, men med hänvisning till undantagsreglerna i årsredovisningslagen 7 kap 3§ upprättas ingen koncernredovisning.

Nyckeltalsdefinitioner

Soliditet (%)

Justerat eget kapital (eget kapital och obeskattade reserver med avdrag för uppskjuten skatt) i procent av balansomslutning.

Uppskattningar och bedömningar

För att kunna upprätta redovisningen enligt god redovisningssed måste företagsledningen och styrelsen göra bedömningar och antaganden som påverkar redovisade intäkts- och kostnadsposter respektive tillgångs- och skuldposter samt övriga upplysningar. Uppskattningar och bedömningar utvärderas löpande och baseras på historisk erfarenhet och andra faktorer, inklusive förväntningar på framtida händelser som anses rimliga under rådande förhållanden. Faktiskt utfall skiljer sig ofta från gjorda bedömningar. De områden där uppskattningar och antaganden skulle kunna innebära förhöjd risk för justeringar i redovisade värden identifieras främst till företagets finansiella anläggningstillgångar i form av onoterade innehav. Till skillnad från noterade innehav så kan värde på innehaven inte bedömas utifrån aktiekurser på aktiemarknaden. Varje värdepapper får därmed bedömas utifrån andra faktorer, som till exempel senaste emissionskurser, bolagens utveckling i förhållande till fastställda planer, förestående nyemissioner eller motsvarande värderingar för liknande noterade bolag i de fall det bedöms möjligt. Utgångspunkten är att värdering sker till anskaffningsvärde, där de kvartalsmässiga bedömningarna utgör underlag för eventuella nedskrivningsbehov av de enskilda innehaven.

Polynom lägger mycket tid på att värdera alla onoterade innehav men samarbetar även med Kaptena som är Sveriges ledande specialistbolag rörande värdering av onoterade bolag.

Polynom är konsekvent vid tillämpningen av värderingsprinciperna. Det sagt bör investerare förstå att det ibland kommer att finnas risk för inslag av subjektiva faktorer eller oidentifierad information vid bedömningen av rätt värde vid komplexa situationer.

Not 2 Medelantalet anställda

	2023	2022
Medelantalet anställda	3	5

Not 3 Övriga ränteintäkter och liknande resultatposter

	2023	2022
Ränteintäkter från koncernföretag	35 815	0
Övriga ränteintäkter	1 097 120	822 042
Kursdifferenser	10 986	1 779 940
	1 143 921	2 601 982

Not 4 Inventarier, verktyg och installationer

	2023-12-31	2022-12-31
Ingående anskaffningsvärden	430 984	430 984
Försäljningar/utrangeringar	-174 889	0
Utgående ackumulerade anskaffningsvärden	256 095	430 984
Ingående avskrivningar	-134 607	-29 549
Försäljningar/utrangeringar	92 888	0
Årets avskrivningar	-105 058	-105 058
Utgående ackumulerade avskrivningar	-146 777	-134 607
Utgående redovisat värde	109 318	296 377

Not 5 Andelar i koncernföretag

	2023-12-31	2022-12-31
Ingående anskaffningsvärden	200 000	100 000
Inköp	595 087	100 000
Utgående ackumulerade anskaffningsvärden	795 087	200 000
Ingående nedskrivningar	0	0
Årets nedskrivningar	-595 000	0
Utgående ackumulerade nedskrivningar	-595 000	0
Utgående redovisat värde	200 087	200 000

Not 6 Fordringar hos koncernföretag

	2023-12-31	2022-12-31
Ingående anskaffningsvärden	900 000	0
Tillkommande fordringar	4 616 567	900 000
Avgående fordringar	-5 177 014	0
Omklassificeringar	15 384 883	0
Utgående ackumulerade anskaffningsvärden	15 724 436	900 000
Utgående redovisat värde	15 724 436	900 000

Not 7 Andelar i intresseföretag och gemensamt styrda företag

	2023-12-31	2022-12-31
Ingående anskaffningsvärden	1 519 946	1 519 946
Inköp	8 530	0
Omklassificeringar	6 306 412	0
Utgående ackumulerade anskaffningsvärden	7 834 888	1 519 946
Ingående nedskrivningar	0	0
Årets nedskrivningar	-268 319	0
Utgående ackumulerade nedskrivningar	-268 319	0
Utgående redovisat värde	7 566 569	1 519 946

Not 8 Fordringar hos intresseföretag och gemensamt styrda företag

	2023-12-31	2022-12-31
Ingående anskaffningsvärden	15 492 009	4 492 341
Tillkommande fordringar	6 784 756	11 024 340
Avgående fordringar	-466 309	-24 672
Utgående ackumulerade anskaffningsvärden	21 810 456	15 492 009
Utgående redovisat värde	21 810 456	15 492 009

2024041210109



Handwritten signature

2024041210110

Not 9 Övriga finansiella anläggningstillgångar

	2023-12-31	2022-12-31
Ingående anskaffningsvärden	16 931 944	1 547 062
Inköp	0	15 384 882
Omklassificeringar	-15 384 883	0
Utgående ackumulerade anskaffningsvärden	1 547 061	16 931 944
Ingående nedskrivningar	-1 515 520	0
Årets nedskrivningar	-25 249	-1 515 520
Utgående ackumulerade nedskrivningar	-1 540 769	-1 515 520
Utgående redovisat värde	6 292	15 416 424

Not 10 Andra långfristiga värdepappersinnehav

	2023-12-31	2022-12-31
Ingående anskaffningsvärden	215 044 513	157 197 177
Inköp	18 438 794	100 765 606
Försäljningar	-28 659 737	-41 918 270
Omklassificeringar	0	-1 000 000
Utgående ackumulerade anskaffningsvärden	204 823 570	215 044 513
Ingående nedskrivningar	-72 920 662	-2 653 951
Återförda nedskrivningar	14 823 402	2 653 951
Årets nedskrivningar	-38 124 874	-72 920 662
Utgående ackumulerade nedskrivningar	-96 222 134	-72 920 662
Utgående redovisat värde	108 601 436	142 123 851

Not 11 Andra långfristiga fordringar

	2023-12-31	2022-12-31
Ingående anskaffningsvärden	81 693 605	91 803 305
Tillkommande fordringar	23 616	5 870 000
Avgående fordringar	-7 669 970	-15 979 700
Utgående ackumulerade anskaffningsvärden	74 047 251	81 693 605
Ingående nedskrivningar	-60 723 250	0
Återförda nedskrivningar	4 011 049	0
Årets nedskrivningar	-2 227 780	-60 723 250
Utgående ackumulerade nedskrivningar	-58 939 981	-60 723 250
Utgående redovisat värde	15 107 270	20 970 355

Not 12 Transaktioner med närstående

Bolaget har inte genomfört några transaktioner, som inte skett på marknadsmässiga villkor, med närstående.

202404121011

Not 13 Ställda säkerheter

	2023-12-31	2022-12-31
Spärrade bankmedel	50 000	50 000
	50 000	50 000

Not 14 Eventualförpliktelser

	2023-12-31	2022-12-31
Borgensåtagande avseende hyreskontrakt för dotterföretag.	1 074 450	0
	1 074 450	0

Not 15 Väsentliga händelser efter räkenskapsårets slut

Registrering av emission har genomförts per 2024-01-15 uppgående till 24 MSEK.

Malmö 2024-03-25

Caroline Ekman
Ordförande

Erland Jansson

Niklas Danaliv

Mats Lind
Verkställande direktör

Min revisionsberättelse har lämnats 2024-03-25

Martin Gustafsson
Auktoriserad revisor



Verifikat

Transaktion 09222115557513673663

Dokument

2024041210112

**559123-7606 Polynom Investment AB (publ) för
20230101-20231231**
Huvuddokument
14 sidor
*Startades 2024-03-25 13:41:16 CET (+0100) av Mats Lind
(ML1)*
Färdigställt 2024-03-25 17:20:54 CET (+0100)

Initierare

Mats Lind (ML1)
Monylop AB
Org. nr 559353-0966
avtal@monylop.se
+46793040453

Signerare

Mats Lind (ML2)
Polynom Investment AB (publ)
Personnummer 19701014-4892
mats@polynominvest.se
+46793040453



Namnet som returnerades från svenskt BankID var
"MATS LIND"
Signerade 2024-03-25 13:42:32 CET (+0100)

Caroline Ekman (CE)
Polynom Investment AB (publ)
Personnummer 7501290360
caroline@polynominvest.se
+46736608226



Namnet som returnerades från svenskt BankID var
"Caroline Louise Christina Ekman"
Signerade 2024-03-25 13:47:54 CET (+0100)



A handwritten signature in black ink, located at the bottom right of the page.

Verifikat

Transaktion 09222115557513673663

2024041210113

Erland Jansson (EJ)

Polynom Investment AB (publ)
Personnummer 7309277239
erland@polynominvest.se
+46727456900



Namnet som returnerades från svenskt BankID var
"ERLAND JANSSON"
Signerade 2024-03-25 13:56:49 CET (+0100)

Niklas Danaliv (ND)

Polynom Investment AB (publ)
Personnummer 7101024151
niklas.danaliv@gmail.com
+46720949111



Namnet som returnerades från svenskt BankID var
"NIKLAS DANALIV"
Signerade 2024-03-25 14:21:17 CET (+0100)

Martin Gustafsson (MG)

HLB Auditoriet
Personnummer 197205194033
martin.gustafsson@hlab-auditoriet.se
+46 709-136 120



Namnet som returnerades från svenskt BankID var "ULF
MARTIN INGVAR GUSTAFSSON"
Signerade 2024-03-25 17:20:54 CET (+0100)

Detta verifikat är utfärdat av Scrive. Information i kursiv stil är säkert verifierad av Scrive. Se de dolda bilagorna för mer information/bevis om detta dokument. Använd en PDF-läsare som t ex Adobe Reader som kan visa dolda bilagor för att se bilagorna. Observera att om dokumentet skrivs ut kan inte integriteten i papperskopian bevisas enligt nedan och att en vanlig papperutskrift saknar innehållet i de dolda bilagorna. Den digitala signaturen (elektroniska förseglingen) säkerställer att integriteten av detta dokument, inklusive de dolda bilagorna, kan bevisas matematiskt och oberoende av Scrive. För er bekvämlighet tillhandahåller Scrive även en tjänst för att kontrollera dokumentets integritet automatiskt på: <https://scrive.com/verify>



K.A.

REVISIONSBERÄTTELSE

TILL BOLAGSSTÄMMAN I POLYNOM INVESTMENT AB (PUBL)

ORG.NR. 559123-7606

Rapport om årsredovisningen

Uttalanden

Jag har utfört en revision av årsredovisningen för Polynom Investment AB (publ) för år 2023.

Enligt min uppfattning har årsredovisningen upprättats i enlighet med årsredovisningslagen och ger en i alla väsentliga avseenden rättvisande bild av Polynom Investment AB (publ)s finansiella ställning per den 31 december 2023 och av dess finansiella resultat för året enligt årsredovisningslagen. Förvaltningsberättelsen är förenlig med årsredovisningens övriga delar.

Jag tillstyrker därför att bolagsstämman fastställer resultaträkningen och balansräkningen.

Grund för uttalanden

Jag har utfört revisionen enligt International Standards on Auditing (ISA) och god revisionssed i Sverige. Mitt ansvar enligt dessa standarder beskrivs närmare i avsnittet "Revisorns ansvar". Jag är oberoende i förhållande till Polynom Investment AB (publ) enligt god revisorssed i Sverige och har i övrigt fullgjort mitt yrkesetiska ansvar enligt dessa krav.

Jag anser att de revisionsbevis jag har inhämtat är tillräckliga och ändamålsenliga som grund för mina uttalanden.

Styrelsens och verkställande direktörens ansvar

Det är styrelsen och verkställande direktören som har ansvaret för att årsredovisningen upprättas och att den ger en rättvisande bild enligt årsredovisningslagen. Styrelsen och verkställande direktören ansvarar även för den interna kontroll som de bedömer är nödvändig för att upprätta en årsredovisning som inte innehåller några väsentliga felaktigheter, vare sig dessa beror på oegentligheter eller misstag.

Vid upprättandet av årsredovisningen ansvarar styrelsen och verkställande direktören för bedömningen av bolagets förmåga att fortsätta verksamheten. De upplyser, när så är tillämpligt, om förhållanden som kan påverka förmågan att fortsätta verksamheten och att använda antagandet om fortsatt drift. Antagandet om fortsatt drift tillämpas dock inte om styrelsen och verkställande direktören avser att likvidera bolaget, upphöra med verksamheten eller inte har något realistiskt alternativ till att göra något av detta.

Revisorns ansvar

Mina mål är att uppnå en rimlig grad av säkerhet om huruvida årsredovisningen som helhet inte innehåller några väsentliga felaktigheter, vare sig dessa beror på oegentligheter eller misstag, och att lämna en revisionsberättelse som innehåller mina uttalanden. Rimlig säkerhet är en hög grad av säkerhet, men är ingen garanti för att en revision som utförs enligt ISA och god revisionssed i Sverige alltid kommer att upptäcka en väsentlig felaktighet om en sådan finns. Felaktigheter kan uppstå på grund av oegentligheter eller misstag och anses vara väsentliga om de enskilt eller tillsammans rimligen kan förväntas påverka de ekonomiska beslut som användare fattar med grund i årsredovisningen.

Som del av en revision enligt ISA använder jag professionellt omdöme och har en professionellt skeptisk inställning under hela revisionen. Dessutom:

- identifierar och bedömer jag riskerna för väsentliga felaktigheter i årsredovisningen, vare sig dessa beror på oegentligheter eller misstag, utformar och utför granskningsåtgärder bland annat utifrån dessa risker och inhämtar revisionsbevis som är tillräckliga och ändamålsenliga för att utgöra en grund för mina uttalanden. Risken för att inte upptäcka en väsentlig felaktighet till följd av oegentligheter är högre än för en väsentlig felaktighet som beror på misstag, eftersom oegentligheter kan innefatta agerande i maskopi, förfalskning, avsiktliga utelämnanden, felaktig information eller åsidosättande av intern kontroll.
- skaffar jag mig en förståelse av den del av bolagets interna kontroll som har betydelse för min revision för att utforma granskningsåtgärder som är lämpliga med hänsyn till omständigheterna, men inte för att uttala mig om effektiviteten i den interna kontrollen.
- utvärderar jag lämpligheten i de redovisningsprinciper som används och rimligheten i styrelsens och verkställande direktörens uppskattningar i redovisningen och tillhörande upplysningar.
- drar jag en slutsats om lämpligheten i att styrelsen och verkställande direktören använder antagandet om fortsatt drift vid upprättandet av årsredovisningen. Jag drar också en slutsats, med grund i de inhämtade revisionsbevisen, om huruvida det finns någon väsentlig osäkerhetsfaktor som avser sådana händelser eller förhållanden som kan leda till betydande tvivel om bolagets förmåga att fortsätta verksamheten. Om jag drar slutsatsen att det finns en väsentlig osäkerhetsfaktor, måste jag i revisionsberättelsen fästa uppmärksamheten på upplysningarna i årsredovisningen om den väsentliga osäkerhetsfaktorn eller, om sådana upplysningar är otillräckliga, modifiera uttalandet om årsredovisningen. Mina slutsatser baseras på de revisionsbevis som inhämtas fram till datumet för revisionsberättelsen. Dock kan framtida händelser eller förhållanden göra att ett bolag inte längre kan fortsätta verksamheten.
- utvärderar jag den övergripande presentationen, strukturen och innehållet i årsredovisningen, däribland upplysningarna, och om årsredovisningen återger de underliggande transaktionerna och händelserna på ett sätt som ger en rättvisande bild.

Jag måste informera styrelsen om bland annat revisionens planerade omfattning och inriktning samt tidpunkten för den. Jag måste också informera om betydelsefulla iakttagelser under revisionen, däribland de eventuella betydande brister i den interna kontrollen som jag identifierat.

Rapport om andra krav enligt lagar och andra författningar

Uttalanden

Utöver min revision av årsredovisningen har jag även utfört en revision av styrelsens och verkställande direktörens förvaltning för Polynom Investment AB (publ) för år 2023 samt av förslaget till dispositioner beträffande bolagets vinst eller förlust.

Jag tillstyrker att bolagsstämman disponerar vinsten enligt förslaget i förvaltningsberättelsen och beviljar styrelsens ledamöter samt nuvarande och förutvarande verkställande direktören ansvarsfrihet för räkenskapsåret.

Grund för uttalanden

Jag har utfört revisionen enligt god revisionssed i Sverige. Mitt ansvar enligt denna beskrivs närmare i avsnittet "Revisorns ansvar". Jag är oberoende i förhållande till Polynom Investment AB (publ) enligt god revisorssed i Sverige och har i övrigt fullgjort mitt yrkesetiska ansvar enligt dessa krav.

Jag anser att de revisionsbevis jag har inhämtat är tillräckliga och ändamålsenliga som grund för mina uttalanden.

Styrelsens och verkställande direktörens ansvar

Det är styrelsen som har ansvaret för förslaget till dispositioner beträffande bolagets vinst eller förlust. Vid förslag till utdelning innefattar detta bland annat en bedömning av om utdelningen är försvarlig med hänsyn till de krav som bolagets verksamhetsart, omfattning och risker ställer på storleken av bolagets egna kapital, konsolideringsbehov, likviditet och ställning i övrigt.

Styrelsen ansvarar för bolagets organisation och förvaltningen av bolagets angelägenheter. Detta innefattar bland annat att fortlöpande bedöma bolagets ekonomiska situation och att tillse att bolagets organisation är utformad så att bokföringen, medelsförvaltningen och bolagets ekonomiska angelägenheter i övrigt kontrolleras på ett betryggande sätt. Verkställande direktören ska sköta den löpande förvaltningen enligt styrelsens riktlinjer och anvisningar och bland annat vidta de åtgärder som är nödvändiga för att bolagets bokföring ska fullgöras i överensstämmelse med lag och för att medelsförvaltningen ska skötas på ett betryggande sätt.

Revisorns ansvar

Mitt mål beträffande revisionen av förvaltningen, och därmed mitt uttalande om ansvarsfrihet, är att inhämta revisionsbevis för att med en rimlig grad av säkerhet kunna bedöma om någon styrelseledamot eller verkställande direktören i något väsentligt avseende:

- företagit någon åtgärd eller gjort sig skyldig till någon försummelse som kan föranleda ersättningskyldighet mot bolaget, eller
- på något annat sätt handlat i strid med aktiebolagslagen, årsredovisningslagen eller bolagsordningen.

Mitt mål beträffande revisionen av förslaget till dispositioner av bolagets vinst eller förlust, och därmed mitt uttalande om detta, är att med rimlig grad av säkerhet bedöma om förslaget är förenligt med aktiebolagslagen.

Rimlig säkerhet är en hög grad av säkerhet, men ingen garanti för att en revision som utförs enligt god revisionsmed i Sverige alltid kommer att upptäcka åtgärder eller försummelser som kan föranleda ersättningskyldighet mot bolaget, eller att ett förslag till dispositioner av bolagets vinst eller förlust inte är förenligt med aktiebolagslagen.

Som en del av en revision enligt god revisionsmed i Sverige använder jag professionellt omdöme och har en professionellt skeptisk inställning under hela revisionen. Granskningen av förvaltningen och förslaget till dispositioner av bolagets vinst eller förlust grundar sig främst på revisionen av räkenskaperna. Vilka tillkommande granskningsåtgärder som utförs baseras på min professionella bedömning med utgångspunkt i risk och väsentlighet. Det innebär att jag fokuserar granskningen på sådana åtgärder, områden och förhållanden som är väsentliga för verksamheten och där avsteg och överträdelser skulle ha särskild betydelse för bolagets situation. Jag går igenom och prövar fattade beslut, beslutsunderlag, vidtagna åtgärder och andra förhållanden som är relevanta för mitt uttalande om ansvarsfrihet. Som underlag för mitt uttalande om styrelsens förslag till dispositioner beträffande bolagets vinst eller förlust har jag granskat om förslaget är förenligt med aktiebolagslagen.

Lund enligt datum för elektronisk underskrift

Martin Gustafsson

Auktoriserad revisor

Detta är ett elektroniskt undertecknat dokument

Underskrifterna i detta dokument uppfyller kraven för Avancerad Elektronisk Underskrift enligt definitionen i eIDAS (EU:s förordning 910/2014).

Äktheten kan kontrolleras i alla tjänster som kan validera underskrifter som godkänts av Myndigheten för digital förvaltning (DIGG). Använd till exempel valideringstjänsten [Signport](#). För validering med Adobe Acrobat Reader, [läs mer här](#).

Notera, om dokumentet skrivs ut på papper följer de elektroniska underskrifterna inte med och kan därför inte valideras.

Följande personer har genom sin elektroniska underskrift godkänt innehållet i detta dokument samt försäkrat att angivna uppgifter är korrekta.

Underskrift 1

Namn: Martin Gustafsson
Identifieringsmetod: BankId
Datum och tid: 2024-03-25 17:19:04 GMT+01:00
Transaktions-ID: 6a1570b38187443cb83b8b0f94ef3b4f