

**Årsredovisning**  
för  
**Ineza Consulting AB**  
556991-0788

Räkenskapsåret  
2021

**Fastställelseintyg**

Undertecknad styrelseledamot i Ineza Consulting AB intygar, dels att denna kopia av årsredovisningen stämmer överens med originalet, dels att resultaträkningen och balansräkningen i årsredovisningen har fastställts på årsstämman den 30 juni 2022. Årsstämman beslutade att godkänna styrelsens förslag till resultatdisposition.

Lidingö den 30 juni 2022

  
Inez Almquist

Styrelsen för Ineza Consulting AB avger följande årsredovisning för räkenskapsåret 2021.

Årsredovisningen är upprättad i svenska kronor, SEK. Om inte annat särskilt anges, redovisas alla belopp i hela kronor (kr). Uppgifter inom parentes avser föregående år.

## Förvaltningsberättelse

### Verksamheten

#### Allmänt om verksamheten

Bolaget bedriver rekrytering, search, coaching samt uthyrning av konsulter.

Företaget har sitt säte i Lidingö.

#### Väsentliga händelser under räkenskapsåret

Verksamheten har under året varit vilande.

Flerårsöversikt (Tkr)	2021	2020	2019	2018
Nettoomsättning	0	0	0	8
Resultat efter finansiella poster	-9	-10	-19	-45
Soliditet (%)	neg	neg	neg	neg

För definitioner av nyckeltal, se Not 1 Redovisningsprinciper.

### Förändring av eget kapital

	Aktie- kapital	Balanserat resultat	Årets resultat	Totalt
Belopp vid årets ingång	50 000	-86 308	-10 050	-46 358
Disposition enligt beslut av årets årsstämma:				
Balanseras i ny räkning		-10 050	10 050	0
Årets resultat			-8 853	-8 853
<b>Belopp vid årets utgång</b>	<b>50 000</b>	<b>-96 358</b>	<b>-8 853</b>	<b>-55 211</b>


Villkorade, ännu ej återbetalda, aktieägartillskott uppgår per balansdagen till 267 836 (267 836) kr.

### Resultatdisposition

Styrelsen föreslår att den ansamlade förlusten (kronor):


ansamlad förlust	-96 358
årets förlust	-8 853
	<b>-105 211</b>
behandlas så att i ny räkning överföres	-105 211
	<b>-105 211</b>

Företagets resultat och ställning i övrigt framgår av efterföljande resultat- och balansräkning med noter.



## Resultaträkning

	Not	2021-01-01 -2021-12-31	2020-01-01 -2020-12-31
<b>Summa rörelseintäkter, lagerförändringar m.m.</b>		<b>0</b>	<b>0</b>
<b>Rörelsekostnader</b>			
Övriga externa kostnader		-8 750	-10 050
Personalkostnader	2	0	0
<b>Summa rörelsekostnader</b>		<b>-8 750</b>	<b>-10 050</b>
<b>Rörelseresultat</b>		<b>-8 750</b>	<b>-10 050</b>
<b>Finansiella poster</b>			
Räntekostnader och liknande resultatposter		-103	0
<b>Summa finansiella poster</b>		<b>-103</b>	<b>0</b>
<b>Resultat efter finansiella poster</b>		<b>-8 853</b>	<b>-10 050</b>
<b>Resultat före skatt</b>		<b>-8 853</b>	<b>-10 050</b>
<b>Årets resultat</b>		<b>-8 853</b>	<b>-10 050</b>



## Balansräkning

Not

2021-12-31

2020-12-31

### TILLGÅNGAR

#### Omsättningstillgångar

##### *Kortfristiga fordringar*

Övriga fordringar

1 917

2 167

**Summa kortfristiga fordringar**

**1 917**

**2 167**

##### *Kassa och bank*

Kassa och bank

480

83

**Summa kassa och bank**

**480**

**83**

**Summa omsättningstillgångar**

**2 397**

**2 250**

**SUMMA TILLGÅNGAR**

**2 397**

**2 250**

### EGET KAPITAL OCH SKULDER

#### Eget kapital

##### *Bundet eget kapital*

Aktiekapital

50 000

50 000

**Summa bundet eget kapital**

**50 000**

**50 000**

##### *Fritt eget kapital*

Balanserat resultat

-96 358

-86 308

Årets resultat

-8 853

-10 050

**Summa fritt eget kapital**

**-105 211**

**-96 358**

**Summa eget kapital**

**-55 211**

**-46 358**

#### Kortfristiga skulder

Övriga skulder

57 608

48 608

**Summa kortfristiga skulder**

**57 608**

**48 608**

**SUMMA EGET KAPITAL OCH SKULDER**

**2 397**

**2 250**

## Noter

### Not 1 Redovisningsprinciper

#### Allmänna upplysningar

Årsredovisningen är upprättad i enlighet med årsredovisningslagen och Bokföringsnämndens allmänna råd (BFNAR 2016:10) om årsredovisning i mindre företag.

#### Nyckeltalsdefinitioner

Nettoomsättning

Rörelsens huvudintäkter, fakturerade kostnader, sidointäkter samt intäktskorrigeringar.

Resultat efter finansiella poster

Resultat efter finansiella intäkter och kostnader men före bokslutsdispositioner och skatter.

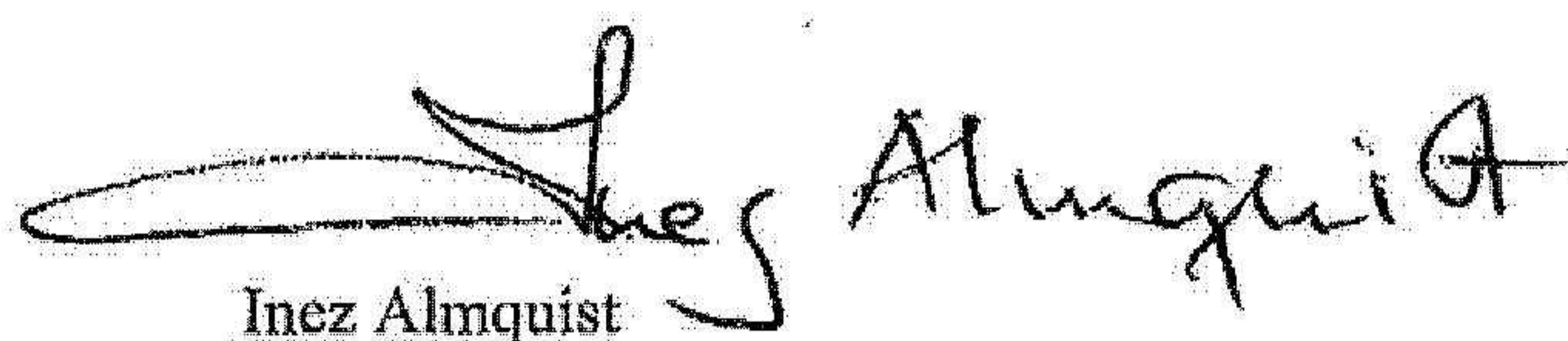
Soliditet (%)

Justerat eget kapital (eget kapital och obeskatade reserver med avdrag för uppskjuten skatt) i procent av balansomslutning.

### Not 2 Medelantalet anställda

	2021	2020
Medelantalet anställda	0	0

Lidingö den 30 juni 2022

  
Inez Almquist