

# Årsredovisning

för

## Önneby Redovisning AB

556735-3023

Räkenskapsåret


2024

### Fastställelseintyg

Undertecknad styrelseledamot i Önneby Redovisning AB intygar, dels att denna kopia av årsredovisningen stämmer överens med originalet, dels att resultaträkningen och balansräkningen i årsredovisningen har fastställts på årsstämman den 19 juni 2025. Årsstämman beslutade att godkänna styrelsens förslag till resultatdisposition.

Vaggeryd den 6 februari 2026

Markus Önneby



Styrelsen för Önneby Redovisning AB får härmed avge årsredovisning för räkenskapsåret 2024.

Årsredovisningen är upprättad i svenska kronor, SEK.

## Förvaltningsberättelse

### Verksamheten

#### Allmänt om verksamheten

Bolaget erbjuder tjänster inom området ekonomisk redovisning i vid bemärkelse.

Företaget har sitt säte i VAGGERYD.

<b>Flerårsöversikt (tkr)</b>	<b>2024</b>	<b>2023</b>	<b>2022</b>	<b>2021</b>
Nettoomsättning	1 534	2 165	2 417	2 432
Resultat efter finansiella poster	75	131	226	306
Soliditet (%)	55	56	59	59

### Förändringar i eget kapital

	<b>Aktie-</b>	<b>Balanserat</b>	<b>Årets</b>	<b>Totalt</b>
		<b>resultat</b>	<b>resultat</b>	
Belopp vid årets ingång	100 000	744 090	73 691	<b>917 781</b>
Disposition enligt beslut av årsstämman:		73 691	-73 691	<b>0</b>
Utdelning		-60 000		<b>-60 000</b>
Årets resultat			42 315	<b>42 315</b>
<b>Belopp vid årets utgång</b>	<b>100 000</b>	<b>757 781</b>	<b>42 315</b>	<b>900 096</b>


### Resultatdisposition

Styrelsen föreslår att till förfogande stående vinstmedel (kronor):

balanserad vinst	757 781
årets vinst	42 315
	<b>800 096</b>
disponeras så att	
i ny räkning överföres	800 096
	<b>800 096</b>

Företagets resultat och ställning i övrigt framgår av efterföljande resultat- och balansräkning med noter.

Kopians överensstämmelse  
med originalet intygas:



## Resultaträkning

	Not	2024-01-01 -2024-12-31	2023-01-01 -2023-12-31
<b>Rörelseintäkter, lagerförändringar m. m.</b>			
Nettoomsättning		1 533 957	2 164 650
Övriga rörelseintäkter		0	71 860
<b>Summa rörelseintäkter, lagerförändringar m.m.</b>		<b>1 533 957</b>	<b>2 236 510</b>
<b>Rörelsekostnader</b>			
Råvaror och förnödenheter		-14 851	-10 396
Övriga externa kostnader		-346 633	-565 376
Personalkostnader	2	-1 090 710	-1 523 233
Av- och nedskrivningar av materiella och immateriella anläggningstillgångar		-3 274	-5 264
<b>Summa rörelsekostnader</b>		<b>-1 455 468</b>	<b>-2 104 269</b>
<b>Rörelseresultat</b>		<b>78 489</b>	<b>132 241</b>
<b>Finansiella poster</b>			
Övriga ränteintäkter och liknande resultatposter		12	414
Räntekostnader och liknande resultatposter		-3 198	-1 216
<b>Summa finansiella poster</b>		<b>-3 186</b>	<b>-802</b>
<b>Resultat efter finansiella poster</b>		<b>75 303</b>	<b>131 439</b>
<b>Bokslutsdispositioner</b>			
Förändring av periodiseringsfonder		-20 000	-35 000
<b>Summa bokslutsdispositioner</b>		<b>-20 000</b>	<b>-35 000</b>
<b>Resultat före skatt</b>		<b>55 303</b>	<b>96 439</b>
<b>Skatter</b>			
Skatt på årets resultat		-12 988	-22 748
<b>Årets resultat</b>		<b>42 315</b>	<b>73 691</b>

## Balansräkning

Not  
1

2024-12-31

2023-12-31

### TILLGÅNGAR

#### Anläggningstillgångar

##### *Materiella anläggningstillgångar*

Inventarier, verktyg och installationer

3

0

3 274

**Summa materiella anläggningstillgångar**

**0**

**3 274**

**Summa anläggningstillgångar**

**0**

**3 274**

#### Omsättningstillgångar

##### *Kortfristiga fordringar*

Kundfordringar

1 093 977

1 026 109

Övriga fordringar

536 789

402 539

Förutbetalda kostnader och upplupna intäkter

5 000

5 875

**Summa kortfristiga fordringar**

**1 635 766**

**1 434 523**

##### *Kassa och bank*

Kassa och bank

74 852

246 199

**Summa kassa och bank**

**74 852**

**246 199**

**Summa omsättningstillgångar**

**1 710 618**

**1 680 722**

**SUMMA TILLGÅNGAR**

**1 710 618**

**1 683 996**

## Balansräkning

Not  
1

2024-12-31

2023-12-31

### EGET KAPITAL OCH SKULDER

#### Eget kapital

##### *Bundet eget kapital*

Aktiekapital

100 000

100 000

**Summa bundet eget kapital**

**100 000**

**100 000**

##### *Fritt eget kapital*

Balanserat resultat

757 781

744 090

Årets resultat

42 315

73 691

**Summa fritt eget kapital**

**800 096**

**817 781**

**Summa eget kapital**

**900 096**

**917 781**

#### Obeskattade reserver

Periodiseringsfonder

55 000

35 000

**Summa obeskattade reserver**

**55 000**

**35 000**

#### Kortfristiga skulder

Leverantörsskulder

7 966

8 934

Övriga skulder

398 160

413 787

Upplupna kostnader och förutbetalda intäkter

349 396

308 494

**Summa kortfristiga skulder**

**755 522**

**731 215**

**SUMMA EGET KAPITAL OCH SKULDER**

**1 710 618**

**1 683 996**

## Noter

### Not 1 Redovisningsprinciper

#### Allmänna upplysningar

Årsredovisningen är upprättad i enlighet med årsredovisningslagen och Bokföringsnämndens allmänna råd (BFNAR 2016:10) om årsredovisning i mindre företag.

#### Avskrivning

Tillämpade avskrivningstider: Inventarier 5 år

#### Nyckeltalsdefinitioner

Nettoomsättning

Rörelsens huvudintäkter, fakturerade kostnader, sidointäkter samt intäktskorrigeringar.

Resultat efter finansiella poster

Resultat efter finansiella intäkter och kostnader men före bokslutsdispositioner och skatter.

Soliditet (%)

Justerat eget kapital (eget kapital och obeskattade reserver med avdrag för uppskjuten skatt) i procent av balansomslutning.


### Not 2 Medelantalet anställda

	2024	2023
Medelantalet anställda	1,25	1,75

### Not 3 Inventarier, verktyg och installationer

	2024-12-31	2023-12-31
Ingående anskaffningsvärden	50 564	50 564
<b>Utgående ackumulerade anskaffningsvärden</b>	<b>50 564</b>	<b>50 564</b>
Ingående avskrivningar	-47 290	-42 026
Årets avskrivningar	-3 274	-5 264
<b>Utgående ackumulerade avskrivningar</b>	<b>-50 564</b>	<b>-47 290</b>
<b>Utgående redovisat värde</b>	<b>0</b>	<b>3 274</b>

Vaggeryd den 19 juni 2025

  
Markus Önneby

2026031302502

Kopians överensstämmelse  
med originalet intygas: 