

Årsredovisning för
Pewab Aktiebolag
556190-2502


Räkenskapsåret
2023-09-01 - 2024-08-31

Förvaltningsberättelse	1
Resultaträkning	2
Balansräkning	3
Noter	5
Underskrifter	6


Fastställelseintyg

Jag intygar att resultaträkningen och balansräkningen har fastställts på årsstämma 2024-10-31 .
Årsstämman beslöt att godkänna styrelsens förslag till vinstdisposition.

Jag intygar att innehållet överensstämmer med originalet och att originalet undertecknats av samtliga personer som enligt lag ska underteckna dessa.



Geir Inge Folkestad
Styrelseledamot
2024-10-31



Förvaltningsberättelse

Styrelsen för Pewab Aktiebolag, 556190-2502, avger följande årsredovisning för räkenskapsåret 2023-09-01 - 2024-08-31.

Verksamheten

Allmänt om verksamheten

Bolaget bedriver fastighetsförvaltning och har sitt säte i Gislaved.

Flerårsöversikt

	2023/2024	2022/2023	2021/2022	Belopp i kkr 2020/2021
Nettoomsättning	1 150	1 175	1 014	896
Resultat efter finansiella poster	92	270	311	26
Soliditet %	21,2	24,3	21	10

Nyckeltalsdefinitioner

Nettoomsättning

Rörelsens huvudintäkter, fakturerade kostnader, sidointäkter samt intäktskorrigeringar.

Resultat efter finansiella poster

Resultat efter finansiella intäkter och kostnader, men före skatter.

Soliditet

(Totalt eget kapital + (100% - aktuell bolagsskattesats av obeskattade reserver)) / Totala tillgångar

Förändringar i eget kapital

	Aktie- kapital	Reserv- fond	Balanserat resultat	Årets r esultat
Belopp vid årets ingång	100 000	20 000	218 232	181 395
Balanseras i ny räkning			181 395	-181 395
Utdelning			-200 000	
Årets resultat				71 711
Belopp vid årets utgång	100 000	20 000	199 627	71 711

Resultatdisposition

Belopp i kr

Till årsstämman förfogande står följande medel

Balanserat resultat	199 627
Årets resultat	71 711
Summa	271 338

Styrelsen föreslår att medlen disponeras enligt följande

Balanseras i ny räkning	271 338
Summa	271 338

Resultaträkning

Belopp i kr

Not

2023-09-01-
2024-08-31

2022-09-01-
2023-08-31

Rörelseintäkter

Nettoomsättning

1 150 437

1 175 142

Övriga rörelseintäkter

-

28 358

Summa rörelseintäkter

1 150 437

1 203 500

Rörelsekostnader

Övriga externa kostnader

-886 708

-751 582

Avskrivningar av materiella anläggningstillgångar

-168 376

-161 515

Summa rörelsekostnader

-1 055 084

-913 097

Rörelseresultat

95 353

290 403

Finansiella poster

Övriga ränteintäkter och liknande resultatposter

31 780

15 060

Räntekostnader och liknande resultatposter

-35 047

-35 000

Summa finansiella poster

-3 267

-19 940

Resultat efter finansiella poster

92 086

270 463

Bokslutsdispositioner

Förändring av periodiseringsfonder

-20 000

-60 000

Förändring av överavskrivningar

14 698

2 066

Summa bokslutsdispositioner

-5 302

-57 934

Resultat före skatt

86 784

212 529

Skatter

Skatt på årets resultat

-15 073

-31 134

Årets resultat

71 711

181 395

2024112201079

Handwritten signature and initials.

Balansräkning

Belopp i kr

Not

2024-08-31

2023-08-31

TILLGÅNGAR

Anläggningstillgångar

Materiella anläggningstillgångar

Byggnader och mark

2

1 717 112

1 816 104

Inventarier, verktyg och installationer

3

162 287

190 445

Summa materiella anläggningstillgångar

1 879 399

2 006 549

Finansiella anläggningstillgångar

Fordringar hos koncernföretag

500 000

-

Summa finansiella anläggningstillgångar

500 000

-

Summa anläggningstillgångar

2 379 399

2 006 549

Omsättningstillgångar

Kortfristiga fordringar

Kundfordringar

182 089

96 629

Övriga fordringar

23 184

8 381

Förutbetalda kostnader och upplupna intäkter

43 503

41 540

Summa kortfristiga fordringar

248 776

146 550

Kassa och bank

Kassa och bank

207 999

833 137

Summa kassa och bank

207 999

833 137

Summa omsättningstillgångar

456 775

979 687

SUMMA TILLGÅNGAR

2 836 174

2 986 236

2024112201080

✓ J
L

Balansräkning

Belopp i kr

Not

2024-08-31

2023-08-31

EGET KAPITAL OCH SKULDER

Eget kapital

Bundet eget kapital

Aktiekapital

100 000

100 000

Reservfond

20 000

20 000

Summa bundet eget kapital

120 000

120 000

Fritt eget kapital

Balanserat resultat

199 627

218 232

Årets resultat

71 711

181 395

Summa fritt eget kapital

271 338

399 627

Summa eget kapital

391 338

519 627

Obeskattade reserver

Periodiseringsfonder

230 000

210 000

Akkumulerade överavskrivningar

34 687

49 385

Summa obeskattade reserver

264 687

259 385

Långfristiga skulder

Övriga skulder till kreditinstitut

4

2 000 000

2 000 000

Summa långfristiga skulder

2 000 000

2 000 000

Kortfristiga skulder

Leverantörsskulder

3 910

23 666

Skatteskulder

-

17 666

Övriga skulder

15 736

17 313

Upplupna kostnader och förutbetalda intäkter

160 503

148 579

Summa kortfristiga skulder

180 149

207 224

SUMMA EGET KAPITAL OCH SKULDER

2 836 174

2 986 236

2024112201081

✓

✍

Pa

Noter

Not 1 Redovisningsprinciper

Årsredovisningen är upprättad i enlighet med årsredovisningslagen och Bokföringsnämndens allmänna råd (BFNAR 2016:10) om årsredovisning i mindre företag.

Materiella anläggningstillgångar

Avskrivning

	<i>Procent</i>
Byggnader	2-4%
Inventarier, verktyg och installationer	10-20%

Not 2 Byggnader och mark

	2024-08-31	2023-08-31
Ingående anskaffningsvärden	6 010 035	6 010 035
Utgående anskaffningsvärden	6 010 035	6 010 035
Ingående avskrivningar	-4 193 931	-4 094 936
Årets avskrivningar	-98 992	-98 995
Utgående avskrivningar	-4 292 923	-4 193 931
Redovisat värde	1 717 112	1 816 104

Not 3 Inventarier, verktyg och installationer

	2024-08-31	2023-08-31
Ingående anskaffningsvärden	513 621	348 406
Inköp	41 226	165 215
Utgående anskaffningsvärden	554 847	513 621
Ingående avskrivningar	-323 176	-260 656
Årets avskrivningar	-69 384	-62 520
Utgående avskrivningar	-392 560	-323 176
Redovisat värde	162 287	190 445

Not 4 Ställda säkerheter

	2024-08-31	2023-08-31
Företagsinteckningar	250 000	250 000
Fastighetsinteckningar	5 925 000	5 925 000
Summa ställda säkerheter	6 175 000	6 175 000

Not 5 - Not till Rapport om årsredovisningen

Rapport om årsredovisningen enligt Rex-Svensk standard för redovisningsuppdrag har upprättats av Srf Auktoriserad Redovisningskonsult:

Emelie Grändevall, Bredaryd Ekonomipartner AB

9 8
B

Underskrifter


2024112201083


Geir Inge Folkestad
Verkställande direktör


Datum


Claes Stureson
Styrelseledamot

Datum


Christer Stureson
Styrelseordförande

Datum


Mattias Svensson
Styrelseledamot

Datum



Fotokopians överensstämmelse
med originalet intygas:

