

Tidnings AB Marieberg
Org nr 556002-8796

Årsredovisning för räkenskapsåret 2023


Innehåll	Sida
- förvaltningsberättelse	2
- resultaträkning	5
- balansräkning	6
- förändringar i eget kapital	8
- noter	9

Undertecknad styrelseledamot/VD i Tidnings AB Marieberg intygar att resultaträkningen och balansräkningen i årsredovisningen fastställts på årsstämma den 2024-06-04.

Årsstämman beslöt att godkänna styrelsens förslag till vinstdisposition.

Jag intygar också att innehållet i årsredovisningen och revisionsberättelsen stämmer överens med originalen.

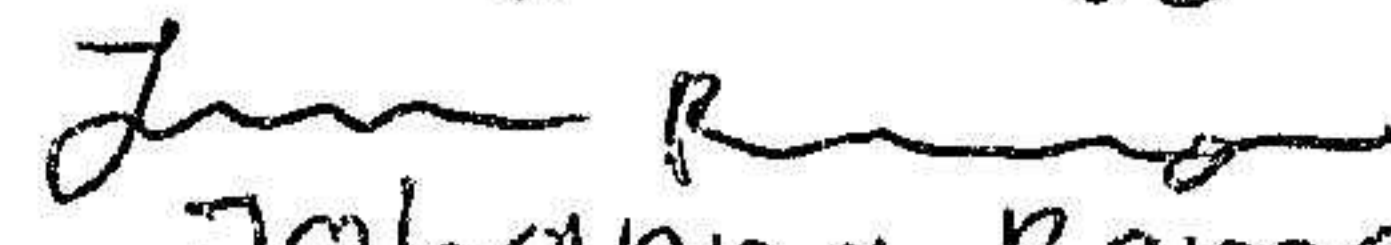
Stockholm den 2024-06-05



Namnförtydligande:

Anders Eriksson

Kopians överensstämmelse
med originalet intygas:


Johanna Romero 1(15)

Tidnings AB Marieberg
Org nr 556002-8796

Årsredovisning för räkenskapsåret 2023

Innehåll	Sida
- förvaltningsberättelse	2
- resultaträkning	5
- balansräkning	6
- förändringar i eget kapital	8
- noter	9

Förvaltningsberättelse

Styrelsen och verkställande direktören för Tidnings AB Marieberg, Stockholm, avger härmed årsredovisning för räkenskapsåret 2023-01-01--2023-12-31.

Alla belopp är i tusental kronor om inte annat anges. Uppgifter inom parentes avser föregående år.

Information om verksamheten

Tidnings AB Marieberg är moderbolag i en mediekoncern med huvudsaklig verksamhet att utge dagstidningar. De största dotterbolagen är AB Dagens Nyheter, Sydsvenska Dagbladets AB, Expressen AB, Bold Printing Stockholm AB, Bonnier News Business AB och Bonnier News Local AB. Bolaget tillhandahåller tjänster till andra bolag inom koncernen.

Ägarförhållande

Bolaget är helägt dotterföretag till Bonnier News Group AB, 559174-2688.

Översikt över resultat och ställning

(belopp i tkr)	2023	2022	2021	2020	2019
Nettoomsättning	68 193	69 361	0	0	0
Rörelseresultat	-1 448	-22 100	-1	-30	17
Resultat efter finansiella poster	-101 260	986 094	480 579	-52 521	-200 194
Balansomslutning	5 611 474	5 083 036	4 260 566	3 684 620	3 524 294
Soliditet % (*)	98,8	95,5	85,7	86,0	69,0
Medelantal anställda	0	0	0	0	0

*Nyckeltalsdefinitioner framgår av not 1 Redovisnings- och värderingsprinciper

Väsentliga händelser under räkenskapsåret

Bolaget har under året totalt förvärvat 78,5 % av aktierna i Readly International AB (publ).

Aktieägartillskott om 153 000 tsek har givits till dotterbolaget Bonnier News Business AB, org. nr. 556490-1832 och till dotterbolaget Marieberg Media AB, org nr. 556334-7953 om 15 000 tsek. Bolaget har i mars erhållit ovillkorade aktieägartillskott om 450 000 tsek och i april 340 000 tsek från moderbolaget Bonnier News Group, org. nr. 559174-2688.

Bolaget har under året ökat sin andel i intressebolaget Early Bird AB, org. nr. 559354-2631 till 25,35% och aktieägartillskott har givits till bolaget om 4 278 tsek respektive 4 309 tsek.

I juli avyttrades aktierna i dotterbolaget Dooris AB, org. nr. 559206-3019, till koncernbolaget Dagens Samhälle AB, org. nr. 556176-4613 och en inkråmsöverlåtelse gjordes i dotterbolaget Happy Green, org. nr. 559070-1669 till extern köpare.

5562090702

Förslag till vinstdisposition

Till årsstämman förfogande står följande vinstmedel:

Balanserade vinstmedel	4 531 616 945
Årets resultat	-99 812 381
	<hr/>
kronor	4 431 804 564

Styrelsen föreslår att vinstmedlen disponeras så att

till aktieägarna utdelas 9 kronor per aktie, totalt	268 580 070
i ny räkning överförs	4 163 224 494
	<hr/>
kronor	4 431 804 564

Styrelsens yttrande över den föreslagna utdelningen

Utdelning kommer, under förutsättning av årsstämman godkännande, att lämnas med 268 580 070 kronor, varefter bolagets fria egna kapital uppgår till 4 163 224 494 kronor. Det är styrelsens bedömning att det kommer att finnas full täckning för bolagets bundna egna kapital efter föreslagen vinstutdelning.

Föreslagen utdelning reducerar bolagets soliditet till 98,7 procent. Soliditeten är mot bakgrund av att bolagets verksamhet fortsatt bedrivs med lönsamhet betryggande. Likviditeten i bolaget bedöms kunna upprätthållas på en likaledes betryggande nivå.

Styrelsens uppfattning är att den föreslagna utdelningen, i form av utdelning, ej hindrar bolaget från att fullgöra sina förpliktelser på kort och lång sikt, ej heller att fullgöra erforderliga investeringar. Den föreslagna värdeöverföringen kan därmed försvaras med hänsyn till vad som anförs i ABL 17 kap 3 § 2-3 st. (försiktighetsregeln).

Beträffande bolagets resultat och ställning i övrigt hänvisas till efterföljande resultat-och balansräkning samt noter.

2024060729515

Resultaträkning	Not	2023	2022
Nettoomsättning		68 193	69 361
		<u>68 193</u>	<u>69 361</u>
Rörelsens kostnader			
Övriga externa kostnader		-69 636	-91 461
Övriga rörelsekostnader		-5	-
		<u>-69 641</u>	<u>-91 461</u>
Summa rörelsens kostnader		-69 641	-91 461
Rörelseresultat		-1 448	-22 100
Resultat från finansiella poster			
Resultat från andelar i koncernföretag	4	-112 854	995 585
Resultat från andelar i intresseföretag	5	7 820	12 512
Övriga ränteintäkter och liknande resultatposter	6	5 507	97
Räntekostnader och liknande resultatposter	7	-285	-
		<u>-99 812</u>	<u>1 008 194</u>
Summa resultat från finansiella poster		-99 812	1 008 194
Resultat efter finansiella poster		-101 260	986 094
Bokslutsdispositioner	8	1 448	356
		<u>1 448</u>	<u>356</u>
Årets resultat		-99 812	986 450

Balansräkning	Not	2023-12-31	2022-12-31
Tillgångar			
Anläggningstillgångar			
<u>Finansiella anläggningstillgångar</u>			
Andelar i koncernföretag	9	5 163 923	4 903 435
Andelar i intresseföretag och gemensamt styrda företag	10	172 707	148 440
Ägarintressen i övriga företag	11	-	2 025
		<hr/>	<hr/>
		5 336 630	5 053 900
		<hr/>	<hr/>
Summa anläggningstillgångar		5 336 630	5 053 900
		<hr/>	<hr/>
Omsättningstillgångar			
<u>Kortfristiga fordringar</u>			
Fordringar hos koncernföretag		15 767	11 371
Övriga fordringar		151	722
Förutbetalda kostnader och upplupna intäkter		-	15 989
		<hr/>	<hr/>
		15 918	28 082
		<hr/>	<hr/>
<u>Kortfristiga placeringar</u>			
Kortfristig fordran avseende koncernkonto	1	18 056	1 054
Övriga kortfristiga placeringar hos koncernföretag	1	240 000	-
<u>Kassa och bank</u>		870	-
		<hr/>	<hr/>
Summa omsättningstillgångar		274 844	29 136
		<hr/>	<hr/>
Summa tillgångar		5 611 474	5 083 036

Balansräkning	Not	2023-12-31	2022-12-31
Eget kapital och skulder			
Eget kapital			
<u>Bundet eget kapital</u>			
Aktiekapital		298 422	298 422
Reservfond		812 157	812 157
		<u>1 110 579</u>	<u>1 110 579</u>
<u>Fritt eget kapital</u>	12		
Balanserad vinst eller förlust		4 531 617	2 755 167
Årets resultat		-99 812	986 450
		<u>4 431 805</u>	<u>3 741 617</u>
Summa eget kapital		<u>5 542 384</u>	<u>4 852 196</u>
Avsättningar			
Övriga avsättningar		5 444	11 162
		<u>5 444</u>	<u>11 162</u>
Kortfristiga skulder			
Leverantörsskulder		2 524	10 855
Skulder till koncernföretag		6 122	202 580
Övriga kortfristiga skulder		55 000	5 581
Upplupna kostnader och förutbetalda intäkter		-	662
		<u>63 646</u>	<u>219 678</u>
Summa eget kapital och skulder		<u>5 611 474</u>	<u>5 083 036</u>

Förändringar i eget kapital

(belopp i tkr)	Aktie- kapital	Reserv- fond	Balanserade vinstmedel	Årets resultat	Totalt eget kapital
Ingående balans 2023-01-01	298 422	812 157	2 755 167	986 450	4 852 196
Erhållet aktieägartillskott			790 000		790 000
Enligt årsstämmobeslut			986 450	-986 450	
Årets resultat				-99 812	-99 812
Utgående balans 2023-12-31	298 422	812 157	4 531 617	-99 812	5 542 384

2024060720518

Noter

Not 1 Redovisnings- och värderingsprinciper

Årsredovisningen har upprättats med tillämpning av årsredovisningslagen och Bokföringsnämndens allmänna råd BFNAR 2012:1 *Årsredovisning och koncernredovisning* (K3).

Uppgifter om moderbolaget

Moderbolag i den minsta koncernen som Tidnings AB Marieberg är dotterbolag till och där koncernredovisning upprättas är Bonnier Group AB, org nr 556576-7463, med säte i Stockholm.

Tidnings AB Marieberg upprättar ingen koncernredovisning med stöd av ÅRL 7:2.

Koncernbidrag

Koncernbidrag redovisas som en bokslutsdisposition i resultaträkningen.

Nyckeltalsdefinitioner

Soliditet:

Eget kapital och 79,4 % av obeskattade reserver i förhållande till balansomslutning.

Utländska valutor

Tillgångar och skulder i utländsk valuta värderas till balansdagens kurs. Skillnaden mellan anskaffningsvärde och balansdagens värde har resultatförts.

Intäkter

Tjänsteuppdrag till fast pris redovisas i enlighet med inkomstskattelagens bestämmelser. Inkomster och utgifter från uppdrag till fast pris redovisas under uppdragets löptid som pågående arbeten i balansräkningen och resultatredovisas först då uppdraget slutförts.

För tjänsteuppdrag på löpande räkning redovisas inkomsten som är hänförlig till ett utfört tjänsteuppdrag som intäkt i takt med att arbete utförs och material levereras eller förbrukas.

Inkomstskatter

Aktuella skatter värderas utifrån de skattesatser och skatteregler som gäller på balansdagen. Uppskjutna skatter värderas utifrån de skattesatser och skatteregler som är beslutade före balansdagen. Uppskjuten skattefordran avseende underskottsavdrag eller andra avdragsgilla temporära skillnader mellan redovisning och beskattning redovisas i den utsträckning det är sannolikt att avdraget kan avräknas mot överskott vid framtida beskattning.

Fordringar och skulder netto redovisas endast när det finns en legal rätt till kvittning.

Aktuell skatt, liksom förändring i uppskjuten skatt, redovisas i resultaträkningen om inte skatten är hänförlig till en händelse eller transaktion som redovisas direkt i eget kapital. Skatteeffekter av poster som redovisas direkt mot eget kapital, redovisas mot eget kapital.

På grund av sambandet mellan redovisning och beskattning särredovisas inte den uppskjutna skatteskulden som är hänförlig till obeskattade reserver.

Finansiella instrument

Finansiella instrument som redovisas i balansräkningen inkluderar kundfordringar och övriga fordringar, kortfristiga placeringar och leverantörsskulder. Finansiella tillgångar tas bort från balansräkningen när rätten att erhålla kassaflöden från instrumentet har löpt ut eller överförs och bolaget har överfört i stort sett alla risker och förmåner som är förknippade med äganderätten.

Finansiella skulder tas bort från balansräkningen när förpliktelseerna har reglerats eller på annat sätt upphört.

Kundfordringar och övriga fordringar

Fordringar redovisas som omsättningstillgångar med undantag för poster med förfallodag mer än 12 månader efter balansdagen, vilka klassificeras som anläggningstillgångar. Fordringar tas upp till det belopp som förväntas bli inbetalt efter avdrag för individuellt bedömda osäkra fordringar

Kortfristig fordran eller kortfristig skuld avseende koncernkonto

Kortfristig fordran eller kortfristig skuld avseende koncernkonto utgör saldot på det koncerngemensamma centralkontosystemet hos AB Bonnier Finans. Medlen är tillgängliga utan föregående uppsägning.

Låneskulder och leverantörsskulder

Låneskulder och leverantörsskulder redovisas initialt till anskaffningsvärde efter avdrag för transaktionskostnader. Skiljer sig det redovisade beloppet från det belopp som ska återbetalas vid förfallotidpunkten periodiseras mellanskillnaden som räntekostnad över lånets löptid med hjälp av instrumentets effektivränta. Härigenom överensstämmer vid förfallotidpunkten det redovisade beloppet och det belopp som ska återbetalas.

Kvittning av finansiell fordran och finansiell skuld

En finansiell tillgång och en finansiell skuld kvittas och redovisas med ett nettobelopp i balansräkningen endast då legal kvittningsrätt föreligger samt då en reglering med ett nettobelopp avses ske eller då en samtida avyttring av tillgången och reglering av skulden avses ske.

Nedskrivningsprövning av finansiella anläggningstillgångar förutom aktier och andelar i dotterföretag, intresseföretag och gemensamt styrda företag

Vid varje balansdag bedömer bolaget om det finns någon indikation på nedskrivningsbehov i någon utav de finansiella anläggningstillgångarna. Nedskrivning sker om värdenedgången bedöms vara bestående. Nedskrivning redovisas i resultaträkningsposten Resultat från övriga värdepapper och fordringar som är anläggningstillgångar. Nedskrivningsbehovet prövas individuellt för aktier och andelar och övriga enskilda finansiella anläggningstillgångar som är väsentliga.

Andelar i koncernföretag

Andelar i koncernföretag redovisas till anskaffningsvärde efter avdrag för eventuella nedskrivningar. I anskaffningsvärdet ingår köpeskillingen som erlagts för aktierna samt förvärvskostnader. Eventuella kapitaltillskott läggs till anskaffningsvärdet när de uppkommer. Utdelning från dotterföretag redovisas som intäkt.

Andelar i intresseföretag och gemensamt styrda företag

Andelar i intresseföretag och gemensamt styrda företag redovisas till anskaffningsvärde efter avdrag för eventuella nedskrivningar. Utdelning från andelar i intresseföretag och gemensamt styrda företag redovisas som intäkt i resultaträkningen.

Bokslutsdispositioner

Förändringar av obeskattade reserver redovisas som bokslutsdispositioner i resultaträkningen.

Not 2 Händelser efter balansdagen

Bolaget har under början av året förvärvat ytterligare andelar av aktierna i Readly International AB (publ) och totalt ägande uppgår till 79,0%.

Bolaget har även ökat sin andel till 27,28% i intressebolaget Early Bird AB, org. nr. 559354-2631 under årets början och aktieägartillskott har givits till bolaget om 9 549 tsek.

Not 3 Eventualförpliktelser

	<u>2023-12-31</u>	<u>2022-12-31</u>
Eventualförpliktelser		
Eventualförpliktelser	31 546	42 209
Summa eventualförpliktelser	31 546	42 209

Not 4 Resultat från andelar i koncernföretag

	<u>2023</u>	<u>2022</u>
Utdelningar	251 493	947 146
Realisationsresultat vid försäljningar	-22 265	-225 622
Nedskrivningar	-342 082	274 061
Summa	-112 854	995 585

Not 5 Resultat från andelar i intresseföretag

	<u>2023</u>	<u>2022</u>
Utdelningar	7 820	12 512
Summa	7 820	12 512

2024060729523

Not 6 Övriga ränteintäkter och liknande resultatposter

	<u>2023</u>	<u>2022</u>
Ränteintäkter, koncernföretag	5 465	97
Ränteintäkter, övriga	42	-
Summa	<u>5 507</u>	<u>97</u>

Not 7 Räntekostnader och liknande resultatposter

	<u>2023</u>	<u>2022</u>
Räntekostnader, koncernföretag	284	-
Räntekostnader, övriga	1	-
Summa	<u>285</u>	<u>0</u>

Not 8 Bokslutsdispositioner

	<u>2023</u>	<u>2022</u>
Erhållna koncernbidrag	1 448	356
Summa	<u>1 448</u>	<u>356</u>

4756621994702

Not 9 Andelar i koncernföretag

	<u>2023-12-31</u>	<u>2022-12-31</u>
Ingående anskaffningsvärde	5 798 739	4 899 189
Årets förändringar		
-Förvärv	461 240	679 430
-Avyttringar	-26 671	-1 099 240
-Aktieägartillskott	168 000	1 166 717
-Genom fusion	-	125 972
-Omklassificeringar	-	26 671
	<hr/>	<hr/>
Utgående ackumulerat anskaffningsvärde	6 401 308	5 798 739
Ingående nedskrivningar	-895 304	-1 040 483
Årets förändringar		
-Årets nedskrivningar	-342 081	-18 912
-Avyttringar	-	292 972
-Genom fusion	-	-128 881
	<hr/>	<hr/>
Utgående ackumulerade nedskrivningar	-1 237 385	-895 304
Utgående restvärde	5 163 923	4 903 435

Not 10 Andelar i intresseföretag och gemensamt styrda företag

	<u>2023-12-31</u>	<u>2022-12-31</u>
Ingående anskaffningsvärde	148 440	160 898
Årets förändringar		
-Förvärv	22 242	14 213
-Omklassificeringar	2 025	-26 671
	<hr/>	<hr/>
Utgående ackumulerat anskaffningsvärde	172 707	148 440
Utgående restvärde	172 707	148 440

Not 11 Ägarintressen i övriga företag

	<u>2023-12-31</u>	<u>2022-12-31</u>
Ingående anskaffningsvärde	2 025	-
Årets förändringar		
-Förvärv	-	2 025
-Omklassificeringar	-2 025	-
	<hr/>	<hr/>
Utgående ackumulerat anskaffningsvärde	0	2 025
Utgående restvärde	0	2 025

Not 12 Eget kapital

Kvarstående villkorat aktieagartillskott uppgår till totalt 800 000 tkr (800 000 tkr).

Stockholm den dag som framgår av vår elektroniska underskrift.

Tomas Franzén
Ordförande

Anders Eriksson
Verkställande direktör

Mats Johansson

Vår revisionsberättelse har lämnats den dag som framgår av vår elektroniska underskrift.

PricewaterhouseCoopers AB

Jeanette Cranning
Auktoriserad revisor

Deltagare

TOMAS FRANZÉN Sverige

Signerat med Svenskt BankID

Namn returnerat från Svenskt BankID: Hans Tomas Franzén
Personnummer returnerat från Svenskt BankID: 196207111094

Tomas Franzén
tomas.franzen@bonnier.se

2024-05-29 11:44:36 UTC

Datum

Leveranskanal: E-post
IP-adress: 192.36.80.8

ANDERS ERIKSSON Sverige

Signerat med Svenskt BankID

Namn returnerat från Svenskt BankID: LARS ANDERS ERIKSSON
Personnummer returnerat från Svenskt BankID: 197105090331

Anders Eriksson
anders.eriksson@bonniernews.se

2024-05-29 11:10:33 UTC

Datum

Leveranskanal: E-post
IP-adress: 217.9.210.127

MATS JOHANSSON Sverige

Signerat med Svenskt BankID

Namn returnerat från Svenskt BankID: Mats Karl-Evert Johansson
Personnummer returnerat från Svenskt BankID: 195907301419

Mats Johansson
mats.johansson@bonniernews.se

2024-05-29 11:00:38 UTC

Datum

Leveranskanal: E-post
IP-adress: 176.10.144.50

JEANETTE CRANNING Sverige

Signerat med Svenskt BankID

Namn returnerat från Svenskt BankID: JEANETTE CRANNING
Personnummer returnerat från Svenskt BankID: 197104256206

Jeanette Cranning
jeanette.cranning@pwc.com

2024-06-02 19:14:23 UTC

Datum

Leveranskanal: E-post
IP-adress: 84.17.219.58

Revisionsberättelse

Till bolagsstämman i Tidnings AB Marieberg, org.nr 556002-8796

Rapport om årsredovisningen

Uttalanden

Vi har utfört en revision av årsredovisningen för Tidnings AB Marieberg för år 2023.

Enligt vår uppfattning har årsredovisningen upprättats i enlighet med årsredovisningslagen och ger en i alla väsentliga avseenden rättvisande bild av Tidnings AB Mariebergs finansiella ställning per den 31 december 2023 och av dess finansiella resultat för året enligt årsredovisningslagen. Förvaltningsberättelsen är förenlig med årsredovisningens övriga delar.

Vi tillstyrker därför att bolagsstämman fastställer resultaträkningen och balansräkningen för Tidnings AB Marieberg.

Grund för uttalanden

Vi har utfört revisionen enligt International Standards on Auditing (ISA) och god revisions sed i Sverige. Vårt ansvar enligt dessa standarder beskrivs närmare i avsnittet Revisorns ansvar. Vi är oberoende i förhållande till Tidnings AB Marieberg enligt god revisors sed i Sverige och har i övrigt fullgjort vårt yrkesetiska ansvar enligt dessa krav.

Vi anser att de revisionsbevis vi har inhämtat är tillräckliga och ändamålsenliga som grund för våra uttalanden.

Styrelsens och verkställande direktörens ansvar

Det är styrelsen och verkställande direktören som har ansvaret för att årsredovisningen upprättas och att den ger en rättvisande bild enligt årsredovisningslagen. Styrelsen och verkställande direktören ansvarar även för den interna kontroll som de bedömer är nödvändig för att upprätta en årsredovisning som inte innehåller några väsentliga felaktigheter, vare sig dessa beror på oegentligheter eller misstag.

Vid upprättandet av årsredovisningen ansvarar styrelsen och verkställande direktören för bedömningen av bolagets förmåga att fortsätta verksamheten. De upplyser, när så är tillämpligt, om förhållanden som kan påverka förmågan att fortsätta verksamheten och att använda antagandet om fortsatt drift. Antagandet om fortsatt drift tillämpas dock inte om styrelsen och verkställande direktören avser att likvidera bolaget, upphöra med verksamheten eller inte har något realistiskt alternativ till att göra något av detta.

Revisorns ansvar

Våra mål är att uppnå en rimlig grad av säkerhet om huruvida årsredovisningen som helhet inte innehåller några väsentliga felaktigheter, vare sig dessa beror på oegentligheter eller misstag, och att lämna en revisionsberättelse som innehåller våra uttalanden. Rimlig säkerhet är en hög grad av säkerhet, men är ingen garanti för att en revision som utförs enligt ISA och god revisions sed i Sverige alltid kommer att upptäcka en väsentlig felaktighet om en sådan finns. Felaktigheter kan uppstå på grund av oegentligheter eller misstag och anses vara väsentliga om de enskilt eller tillsammans rimligen kan förväntas påverka de ekonomiska beslut som användare fattar med grund i årsredovisningen.

En ytterligare beskrivning av vårt ansvar för revisionen av årsredovisningen finns på Revisorsinspektionens webbplats: www.revisorsinspektionen.se/revisornsansvar. Denna beskrivning är en del av revisionsberättelsen.

Rapport om andra krav enligt lagar och andra författningar

Uttalanden

Utöver vår revision av årsredovisningen har vi även utfört en revision av styrelsens och verkställande direktörens förvaltning för Tidnings AB Marieberg för år 2023 samt av förslaget till dispositioner beträffande bolagets vinst eller förlust.

Vi tillstyrker att bolagsstämman disponerar vinsten enligt förslaget i förvaltningsberättelsen och beviljar styrelsens ledamöter och verkställande direktören ansvarsfrihet för räkenskapsåret.

Grund för uttalanden

Vi har utfört revisionen enligt god revisionssed i Sverige. Vårt ansvar enligt denna beskrivs närmare i avsnittet Revisorns ansvar. Vi är oberoende i förhållande till Tidnings AB Marieberg enligt god revisorssed i Sverige och har i övrigt fullgjort vårt yrkesetiska ansvar enligt dessa krav.

Vi anser att de revisionsbevis vi har inhämtat är tillräckliga och ändamålsenliga som grund för våra uttalanden.

Styrelsens och verkställande direktörens ansvar

Det är styrelsen som har ansvaret för förslaget till dispositioner beträffande bolagets vinst eller förlust. Vid förslag till utdelning innefattar detta bland annat en bedömning av om utdelningen är försvarlig med hänsyn till de krav som bolagets verksamhetsart, omfattning och risker ställer på storleken av bolagets egna kapital, konsolideringsbehov, likviditet och ställning i övrigt.

Styrelsen ansvarar för bolagets organisation och förvaltningen av bolagets angelägenheter. Detta innefattar bland annat att fortlöpande bedöma bolagets ekonomiska situation, och att tillse att bolagets organisation är utformad så att bokföringen, medelsförvaltningen och bolagets ekonomiska angelägenheter i övrigt kontrolleras på ett betryggande sätt. Den verkställande direktören ska sköta den löpande förvaltningen enligt styrelsens riktlinjer och anvisningar och bland annat vidta de åtgärder som är nödvändiga för att bolagets bokföring ska fullgöras i överensstämmelse med lag och för att medelsförvaltningen ska skötas på ett betryggande sätt.

Revisorns ansvar

Vårt mål beträffande revisionen av förvaltningen, och därmed vårt uttalande om ansvarsfrihet, är att inhämta revisionsbevis för att med en rimlig grad av säkerhet kunna bedöma om någon styrelseledamot eller verkställande direktören i något väsentligt avseende:

- företagit någon åtgärd eller gjort sig skyldig till någon försummelse som kan föranleda ersättningsskyldighet mot bolaget, eller
- på något annat sätt handlat i strid med aktiebolagslagen, årsredovisningslagen eller bolagsordningen.

Vårt mål beträffande revisionen av förslaget till dispositioner av bolagets vinst eller förlust, och därmed vårt uttalande om detta, är att med rimlig grad av säkerhet bedöma om förslaget är förenligt med aktiebolagslagen.

Rimlig säkerhet är en hög grad av säkerhet, men ingen garanti för att en revision som utförs enligt god revisionssed i Sverige alltid kommer att upptäcka åtgärder eller försummelser som kan föranleda ersättningsskyldighet mot bolaget, eller att ett förslag till dispositioner av bolagets vinst eller förlust inte är förenligt med aktiebolagslagen.

En ytterligare beskrivning av vårt ansvar för revisionen av förvaltningen finns på Revisorsinspektionens webbplats: www.revisorsinspektionen.se/revisornsansvar. Denna beskrivning är en del av revisionsberättelsen.

Stockholm den dag som framgår av vår elektroniska signatur

PricewaterhouseCoopers AB

Jeanette Cranning
Auktoriserad revisor

Deltagare

PRICEWATERHOUSECOOPERS AB 556067-4276 Sverige

Signerat med Svenskt BankID

Namn returnerat från Svenskt BankID: JEANETTE CRANNING

Jeanette Cranning
Auktoriserad revisor

2024-06-02 19:13:49 UTC

Datum

Leveranskanal: E-post

5560674276

Kopians överensstämmelse
med originalet intygas:

Lena Götavasson
Lena Götavasson

BONNIFER

ÅRSREDOVISNING 2023

Innehåll

<u>Förvaltningsberättelse</u>	<u>3</u>
<u>Hållbarhetsrapport</u>	<u>6</u>
<u>Koncernens resultaträkningar</u>	<u>11</u>
<u>Koncernens rapporter över totalresultat</u>	<u>11</u>
<u>Koncernens rapporter över finansiell ställning</u>	<u>12</u>
<u>Koncernens rapporter över förändringar i eget kapital</u>	<u>14</u>
<u>Koncernens rapporter över kassaflöden</u>	<u>15</u>
<u>Koncernens noter</u>	<u>16</u>
<u>Moderföretagets resultaträkningar och rapporter över totalresultat</u>	<u>44</u>
<u>Moderföretagets balansräkningar</u>	<u>45</u>
<u>Moderföretagets rapporter över förändringar i eget kapital</u>	<u>46</u>
<u>Moderföretagets rapporter över kassaflöden</u>	<u>46</u>
<u>Moderföretagets noter</u>	<u>47</u>
<u>Nyckeltalsdefinitioner</u>	<u>55</u>
<u>Revisionsberättelse</u>	<u>57</u>
<u>Flerårsöversikt</u>	<u>59</u>

Förvaltningsberättelse

Styrelsen och verkställande direktören för Bonnier Group AB, organisationsnummer 556576-7463, avger härmed årsredovisning och koncernredovisning för räkenskapsåret 2023.

Koncernens verksamhet

Bonnier Group AB är moderföretag i en företagsgrupp som samlar flera av Nordens ledande medieföretag. Bolagen är verksamma inom en mängd olika områden med tyngdpunkt inom medier och investeringar. Övriga delar av koncernens verksamhet inkluderar det helägda bolaget Bonnier Skog AB som äger och förvaltar skog i Dalsland med en skogsareal på ca 3 500 hektar. Koncernen har verksamhet i 14 länder med bas i de nordiska länderna och verksamheter i bland annat USA, Tyskland, Storbritannien och Östeuropa.

Koncernens intäkter kommer från två huvudsakliga kategorier; dels användarintäkter från konsumenter och B2B-kunder i form av prenumerationer, böcker och event, dels annonsintäkter från framför allt digitala medietjänster samt printannonsering.

De största kostnaderna utöver personalkostnader utgörs av rättighetsinköp, tryckeri, böcker och andra varor till försäljning genom e-handel, samt IT.

Ägarförhållanden

Bonnier Group AB är ett dotterföretag till Albert Bonnier AB som kontrollerar cirka 70% av rösterna.

Albert Bonnier AB med organisationsnummer 556520-0341, ägs av cirka 100 medlemmar ur familjen Bonnier. De äger även cirka 80% av aktierna i Bonnier Group AB, resterande del ägs av Albert Bonnier AB.

Väsentliga händelser under räkenskapsåret

Under året har flera verksamheter inom Bonnier Group påverkats av den vikande konjunkturen med stigande räntor, inflation samt svagare annonsmarknad vilket har påverkat rörelsemarginalen negativt. Trots detta gör Bonnier Group ett starkt resultat med en EBITA förbättring under året främst till följd av starkare resultat från Bonnier Books och SF Studios jämfört med föregående år.

Bonnier News omsättning ökade tack vare förvärvet av Readly. Annonsintäkterna minskade, men de digitala läsarintäkterna fortsatte att växa. Resultatet blev lägre än föregående år.

Bonnier Books utländska verksamheter är fortsatt framgångsrika och BookBeat ökade antalet betalande användare med 28 %. Resultatet 2023 blev betydligt bättre än förra året.

SF Studios resultat stärktes under 2023 och verksamheten redovisade ett resultat nära noll jämfört med en förlust föregående år.

Bonnier Capitals sammanlagda investeringar uppgår till ett värde om 2 602 Mkr.

Bonnier News förvärvade i mars en aktiemajoritet i Readly International AB (Publ.) och äger ca 78% av aktierna per 31 december 2023. Readly utvecklades väl under året med uppgång i antalet prenumeranter, ökade intäkter, stärkt bruttomarginal och förbättrad vinst.

Dotterbolaget Bonnier Corporation inom posten Övrigt och elimineringsdel har per 31 december 2023 avkonsumerats och förts om till ett övrigt innehav till följd av att koncernen inte längre har bestämmande inflytande över bolaget. Effekten av avkonsumeringsdel uppgick till 0 Mkr i realisationsresultat och -15 Mkr i nettoskuldseffekt.

SF Studios engelskspråkiga filmproduktion A Man Called Otto hade premiär i januari 2023 och blev en framgång globalt och är den svenska produktionen som globalt haft störst biointäkter någonsin.

Inom investeringsverksamheten har Bonnier Ventures i början av året bytt namn till Bonnier Capital som en del av ett beslut att bredda verksamhetens investeringsfokus. Bonnier Capital kommer fortsättningsvis att investera i större företag med tydligt påvisad tillväxt och lönsamhet. Under året har även en sammanslagning skett av Bonnier Groups verksamhet för direktinvesteringar i tidiga, tillväxt- och senare skeden med verksamheten för fondin-

vesteringar i ett bolag. Investeringsverksamheten har under året påverkats av fortsatta värdenedgångar, vilket föranlett värdeförändringar på värdepapper och övriga aktier och andelar om -629 Mkr (-1 297).

Utveckling av verksamhet, ställning och resultat (Koncernen)

(Belopp i Mkr om ej annat anges)	2023	2022
Intäkter	22 063	22 011
EBITA ¹⁾	1 282	992
Rörelseresultat	1 047	1 146
Finansnetto	-91	-1 576
Resultat före skatt	956	-430
Årets resultat	809	-898
EBITA-marginal	5,8%	4,5%
Räntabilitet på operativt kapital	11,3%	12,9%
Nettokassa (-) vid årets slut	-2 406	-1 909
Relation nettokassa (-) dividerat med eget kapital	-0,21	-0,17

¹⁾En beskrivning av koncernens definitioner av nyckeltal finns på sida 55.

Bolag

Intäkter per Bolag (Mkr)	2023	2022	Förändring, %
Bonnier News	9 784	9 320	5,0%
Bonnier Books	8 034	7 416	8,3%
Adlibris	2 264	2 493	-9,2%
SF Studios	1 677	2 547	-34,2%
Bonnier Capital	145	-	n/a
Övrigt och elimineringsdel	159	235	n/a
Bonnier Group totalt	22 063	22 011	0,2%

EBITA ¹⁾ per Bolag (Mkr)	2023	2022	Förändring
Bonnier News	734	884	-149
Bonnier Books	763	385	379
Adlibris	30	13	17
SF Studios	-3	-75	72
Bonnier Capital	-60	-49	-11
Övrigt och elimineringsdel	-183	-166	-17
Bonnier Group totalt	1 282	992	290

Bonnier News erbjuder ett brett medieutbud, från dagstidningar och tidskrifter till e-learning och business to-business-tjänster. Dagstidningsutbudet omfattar Dagens industri, Expressen, Dagens Nyheter, HD-Sydsvenskan och ett stort antal lokaltidningar.

Bonnier News levererade ett starkt år 2023, trots ett osäkert makroläge och utmanande ekonomisk situation för såväl privat- som företagskunder. Omsättningen uppgår till 9,8 miljarder SEK (9,3 miljarder SEK), där intäktsökningen kommer från förvärv, försvagad krona och tillväxt inom den internationella B2B-affären. EBITA summerar till 734 Mkr (884 Mkr) där minskningen jämfört med föregående år framförallt beror på lägre annonsintäkter, medan stark tillväxt skett inom digitala prenumerationsintäkter samtidigt som kostnadsuttag kunnat ske genom effektiviseringar under året. Det operativa kassaflödet summerar till 620 Mkr (608 Mkr) vilket är en förbättring mot föregående år, drivet av minskade lager och generellt förbättrat rörelsekapital. Under 2023 uppnås en viktig milstolpe när över hälften av Bonnier News totala intäkter nu kommer från digitala produkter och andra tillväxtområden som events, utbildningar och paketaffären.

Den digitala prenumerationsaffären växte starkt (+18%), drivet av tillväxt i både antalet prenumeranter och genomsnittlig intäkt per prenumerant. I början av året lanserades "+Allt", ett bundlat prenumerationspaket som ger tillgång till bland annat DN, Expressen, Privata Affärer och samtliga Bonnier News Locals sajter i en och samma prenumeration. "+Allt" växte snabbt under året,

och hade nära 100 000 prenumeranter vid årets slut. Den starka tillväxten i helt digitala prenumerationer överkompenserar under året för tappet i print-bundle och lösnummer, vilket gör att de totala läsartäkterna växte något.

Även event-, utbildnings- och nätverksaffärerna stärktes under året, och växte med 8%. Tillväxten kommer till cirka hälften från den svenska verksamheten och till cirka hälften från den utländska. Produktionskostnaderna för dessa verksamheter ökade också under året på grund av det starka inflationstryck som råder på några nyckelmarknader. Detta leder till en pressad, men fortfarande positiv utveckling.

Annonssverksamheten drabbades hårt under 2023 av vikande konjunktur och utmaningar i flera branscher som tyngdes av ökande kostnader och räntor. Totala minskningen avseende annonsintäkter blev -12%, där de svenska mediaverksamheterna (-13%) och Publications (-11%) minskade mer än den internationella B2B-verksamheten (-4%). Några av de branscher som gick svagast under året är möbler och inredning samt bostad medan dagligvaror, resor och apotek visar tillväxt.

Nettokostnaderna inom tryck och distribution minskade med 2% vilket framförallt drivs av effektiviseringar och minskade volymer. Under andra halvan av året sker ett positivt trendbrott i prisutvecklingen på insatsvaror. Paketintäkterna från last-mile-verksamheten ökade med 13% på en e-handelsmarknad som tappar cirka 5-10% i omsättning. I slutet av året beslutades att stänga ner tryckeriet i Östersund och ett av tryckerierna i Malmö. Efter denna förändring kommer Bonnier News att driva sex tryckerier i Sverige.

Under året fortsatte integrationsarbetet med Bonnier Publications och Gota Media, liksom arbetet med att skapa stordriftsfördelar i de gemensamma och tvärfunktionella kommersiella teamen. Flera AI-initiativ lanserades under hösten, bland annat textbearbetningsverktyg för journalister, en aggregerad nyhets-sajt samt bild- och textverktyg till försäljningsorganisationen. Under året lanserade Bonnier News en rad nya poddar, inom alla affärsområden, och ökade räckvidden från 170 000 till 415 000 per vecka och lyssningarna från 300 000 till 590 000 per vecka.

Under året genomfördes även ett antal förvärv. I april förvärvades en aktiemajoritet i börsnoterade digitala magasinsplattformen Readly där Bonnier News vid utgången av året äger 78% av aktierna. Readly utvecklades väl under året och redovisade en uppgång i antalet prenumeranter, ökade intäkter, ökad bruttomarginal och förbättrad vinst. I maj gjordes en minoritetsinvestering i affärsnyhetssajten Breakit och i juli en i irländska affärstidningskoncernen Business Post Group. I juli förvärvades en majoritet av aktierna i finländska Hufvudstadsbladet. Under året ökade Bonnier News sitt ägande i last mile distributionsbolaget Early Bird, och kom överens med Postnord om att ta över den outsourcade tidningsdistributionen från TAB vid slutet av 2024.

Bonnier Books består av bokförlag i Danmark, Finland, Norge, Polen, Storbritannien, Sverige och Tyskland, bokhandel i Sverige och Finland samt e-boktjänsten BookBeat.

Bonnier Books uppvisade ett starkt 2023. Omsättningen når ytterligare en miljardgräns och uppgick till 8,0 (7,4) miljarder SEK. Intäktsökningen tillskrivs bland annat tillväxt i förlagsgruppen Bonnier Media Deutschland och ljudbokstjänsten BookBeat, vilken ytterligare förstärktes av fördelaktig valutakonvertering i koncernredovisningen. Kostnadstrycket från 2022 medförde en dämpad bruttomarginal i förlagsled under inledningen av året för att under de två sista kvartalen genom fördelaktig utveckling i pappers- och produktionsledet stärkas. Även omkostnaderna är påverkade av den ihållande europeiska inflationen. Resultatnivån i förlagsledet är alltså god och BookBeat utvecklades i enlighet med bolagets flerårsplan. Bonnier Books samlade EBITA uppgick till 763 Mkr (385), varav ca 200 miljoner i engångseffekter. Kassa-konverteringen förbättrades men dämpades av en intäktsförskjutning mot årets sista månader. Av förlagen utmärker sig Bonnier Media Deutschland och Bonnier Books Polska med såväl omsätt-

ningstillväxt som goda marginalnivåer. Bonnier Books UK och de nordiska förlagen ser ännu ett år av dämpad höst/julförsäljning vilken påverkade helårsutfallet. Werner Söderström, de danska förlagen och Bonnier Norsk Forlag nådde dock samtliga sina högsta intäktsnivåer någonsin. Under året tilldelades Jon Fosse, som utges av Albert Bonniers Förlag (Bonnierförlagen) i Sverige, Nobelpriset i litteratur. Akademiska Bokhandeln i Finland visade svarta siffror efter flertalet förlusttyngda år och BookBeat passerade 900 000 betalande användare (+28%) samtidigt som omsättningen steg till 1 122 Mkr (877).

Adlibrisgruppen erbjuder böcker, leksaker och kontorsmaterial via e-handel. Adlibris levererade en lönsam affär under 2023. Omsättningen uppgick till 2,3 miljarder SEK vilket är en minskning med 10 procent jämfört med föregående år. Det är främst Adlibris bokaffär via e-handel som minskade till följd av rådande lågkonjunktur där både privatkunder, företag och kommuner har en mindre plånbok att röra sig med och en pandemieffekt under första kvartalet jämfört med året innan. Den fysiska butiksförsäljningen och begagnad kurslitteratur står sig stark. Under året förvärvades Pocket Shop (internt från Bonnier Books) med fysiska butiker i svenska rese- och citylägen där två nya butiker öppnades på Arlanda flygplats. E-handelsbolagen Mediafy (gåvokort och tidningsprenumerationer) avyttrades internt till Bonnier Capital och Odlå (trädgård & odling) avyttrades externt.

EBITA för året uppgick till 30 Mkr, vilket är en resultatförstärkning med 17 Mkr jämfört med 2022. Adlibris fortsätter förstärka sin marginal, öka effektiviteten i logistikkedjan, förbättra fraktnettet och sänka försäljningsomkostnader. Under 2023 ökade Adlibris takten på investeringar, främst kopplat till kundens inspirations- och köpresa på sajt samt ett standardiserat ERP, vilket resulterar i ett operativt kassaflöde på -20 Mkr.

Adlibris tecknade under året avtal med samarbetspartners för ombyggnad av logistikanläggningen i Morgongåva med senaste tekniken för logistikautomation. Investeringen möjliggör ökad leveransprecision och ännu mer effektiv logistik. Byggnationen pågår och den nya anläggningen beräknas vara i drift under 2025. Initiativet är en strategisk satsning för att bygga en logistiklösning i framkant och därmed befästa Adlibris position som en av de ledande e-handlarna i Norden.

SF Studios producerar och distribuerar filmer och tv-serier med fokus på den nordiska marknaden. SF Studios verksamhet påverkades under året av omvärldsfaktorer såsom stigande räntor och ett utmanande finansieringsklimat, vilket påverkade bolagets resultat negativt. Flertalet streamers och övriga beställare har genomgått omstruktureringar vilket i kombination med en utdragen strejk i Hollywood bland filmarbetare, har medfört ett minskat flöde av innehåll. Samtidigt har den nordiska biografmarknaden börjat återhämta sig efter pandemin, vilket medfört fina resultat för flertalet filmer. Under hösten tillträdde SF Studios nya VD Iréne Lindblad. Totala intäkter uppgick till cirka 1,7 miljarder SEK (2,5) och EBITA -3 Mkr (-75). SF Studios rapporterade ett starkt kassaflöde från verksamheten +0,5 miljarder SEK (-0,5).

Produktionsverksamheten fortsatte sitt nära samarbete med bland annat Netflix samt nordiska TV-kanaler. SF Studios engelskspråkiga produktion A Man Called Otto hade premiär i januari och blev en framgång globalt och är den svenska produktion som globalt haft störst biointäkter någonsin. Även komedin Bytte Bytte Baby gjorde succé på danska biografer och actionkomedin Ett Sista Race blev den mest sedda filmen på svenska biografer under julen 2023. Övriga produktioner som hade framgångsrika premiärer under året är danska serierna Badhotellet säsong 10 och Oxen för TV2 Danmark samt den svenska serien Ondskan för TV4. Filmerna A Beautiful Life, Ehrengård – The Art of Seduction, Så var det jul igen (Motion Blur), som alla har producerats för Netflix, når stor publik och uppmärksammas globalt. FLX gör sitt bästa år hittills med långfilmerna Jönssonligan och Äkta skräck, samt Ett ärligt liv och Strul för Netflix.

De främsta titlarna som distribuerades på nordiska biografer

är Tillsammans 99, Sulis 1907, Spider-Man – Across The Spider Verse, Creed III och Napoleon och de egna produktionerna A Man Called Otto, Bytte Bytte Baby, Avgrunden, Forever, Nelly Rapp – Dödens spegel, Vem är du, Mamma Mu? och Ett sista race.

Under året ingick SF Studios ett viktigt distributionsavtal med det finska produktionsbolaget Aurora Studios. SF Studios licensierade också en stor katalog på närmare 200 svenska klassiska filmer för exploatering i 28 europeiska länder via Netflix.

SF Studios digitala Home Entertainment affär utvecklades väl med stark försäljning av nya filmer i början av året och bra katalogförsäljning under hösten. Den fysiska Home Entertainment affären överträffade uppsatta mål för 2023 och för första gången distribuerade SF Studios samtliga US Majors i Norden.

I februari förvärvade SF Anytime den ledande danska streamingtjänsten Blockbusters kundbas samt licensavtal för varumärket "Blockbuster" av Nuuday A/S, och integrerar verksamheten i SF Anytime. SF Anytimes affär och kundbas växer i Norden när fler kunder väljer TVOD framför SVOD och fler nya filmer lanseras direkt efter biofönstret som lockar nya kunder till tjänsten.

Bonnier Capitals huvudsakliga strategi är att investera i nordiska tillväxtbolag där Bonnier har en tydlig fördel och något att tillföra jämfört med andra investerare. Avsikten är att investera koncentrerat inom vissa områden eller teman och investera i större bolag än tidigare, dock fortsatt med tydligt påvisad tillväxt. Innehaven i dessa företag värderas till 2,6 miljarder SEK i slutet av 2023. Under 2023 investerade Bonnier Capital cirka 300 Mkr i portföljbolag, främst i Natural Cycles och Acast.

Övrigt och elimineringar omfattar dels ett antal mindre rörelsedrivande bolag som Bonnier Skog samt koncerngemensamma aktiviteter och funktioner samt elimineringar vilka tillsammans omsätter 159 Mkr (235) samt EBITA om -183 Mkr (-166). Per 31 december 2023 har dotterbolaget Bonnier Corporation avkonsoliderats och klassats om till ett övrigt innehav till följd av att koncernen inte längre har bestämmande inflytande över bolaget. Effekten av avkonsolideringen uppgick till 0 Mkr i realisationsresultat och -15 Mkr i nettoskuldseffekt.

Kapitalstruktur

Operativt kapital

(Mkr)	2023-12-31	2022-12-31
Materiella och immateriella anläggningstillgångar exkl. goodwill, samt nyttjanderättstillgång	3 222	3 223
Rörelsekapital	-1 708	-1 243
Skatt	.752	485
Andra finansiella tillgångar	3 478	3 521
Goodwill	3 539	3 314
Operativt kapital	9 283	9 300
Nettokassa (-)	-2 406	-1 909
Eget kapital ¹⁾	11 689	11 209
Finansiering av operativt kapital	9 283	9 300
Nettoskuld/eget kapital, ggr	-0,21	-0,17

¹⁾Eget kapital inklusive innehav utan bestämmande inflytande

Risker och osäkerhetsfaktorer

De externa faktorerna som bedöms påverka koncernens resultat mest är utvecklingen av den svenska ekonomin, privatkonsumtionen, reklaminvesteringarna och hushållens förväntningar på framtiden. Motsvarande faktorer i övriga Norden, Tyskland, Östeuropa och de övriga marknaderna på vilka koncernen är verksam har också betydelse för resultatet liksom konkurrenssituationen. Den snabba utvecklingen inom digitala medier medför genomgripande förändringar av medieområdet. De risker och osäkerheter med störst påverkan på koncernen är hur dessa externa faktorer utvecklas i framtiden.

Bonnier Group koncernen som helhet har en nettokassa med tillgängliga likvida medel i form av kortfristiga placeringar, varför likviditetsrisken för koncernen som helhet bedöms vara låg.

Bonnier Group koncernen har inga finansiella exponeringar mot Ryssland eller Ukraina samt ingen etablerad verksamhet i dessa regioner.

Finansiella instrument och riskhantering

Bonnier Group koncernen är exponerad för olika typer av finansiella risker. Riskhanteringen sker centralt av Group Treasury och enligt finanspolicy fastslagen av styrelsen. De risker som koncernen är exponerad för är likviditets- och refinansieringsrisk, ränterisk, valutarisk samt kredit- och motpartsrisk. För en utförligare beskrivning av fastställda risknivåer samt hur efterlevnaden av dessa säkerställs, se not 4 Finansiell riskhantering och finansiella instrument.

Hållbarhetsrapport

Hållbarhetsrapporten omfattar moderbolaget Bonnier Group AB och dotterföretag som specificeras i moderföretagets not 23 Koncernföretag. För att ge en samlad bild över hela Bonniers hållbarhetsarbete inkluderas även Bonnier Fastigheter även om det inte legalt ingår i Bonnier Group AB-koncernen.

Det är genom att bidra till att göra samhällen öppnare och intressantare som Bonnier kan göra störst avtryck inom hållbarhet.

Som ett familjeägt bolag med en mer än 200-årig historia av publicistik är långsiktighet en utgångspunkt för hur våra verksamheter drivs. Bonnier har ett ansvar för den påverkan vi har på omvärlden och vi vill vara en positiv kraft i de samhällen där vi finns.

Vi vill bidra till ett hållbart samhälle. Världen står inför stora utmaningar kopplade till bland annat hälsa, jämlikhet och klimatförändringar. FN:s 17 globala mål för hållbar utveckling visar vägen framåt avseende de tre dimensionerna av hållbar utveckling – den ekonomiska, sociala och miljömässiga.

Bonnier känner ett särskilt ansvar att göra våra samhällen öppnare, intressantare, roligare och mer välinformerade. Det är inom vår traditionella kärnverksamhet som vi kan göra störst nytta inom hållbarhet.

Vi har identifierat fem områden som är centrala i Bonniers arbete med hållbarhet och långsiktig samhällsnytta.

Yttrandefrihet

Yttrandefrihet pekar på en unik skyldighet för Bonnier. Att stå upp för yttrandefrihet är en fråga vi burit med oss under hela bolagets historia och den har under de senaste åren blivit ännu viktigare och mer uppmärksammas.

Bonnier ska vara Sveriges ledande aktör för en vidsträckt yttrandefrihet och för fria medier. Yttrandefrihet och högt i tak ska även präglade våra interna företagskulturer. Vi ser öppna samhällen och det fria ordet som avgörande hållbarhetsfrågor. Där har Bonnier stora möjligheter att göra skillnad. Där gör vi också störst avtryck

Ansvarsfull styrning

Som ett familjeägt bolag är vi måna om att våra verksamheter bedrivs på ett långsiktigt sätt, med väl förankrade etiska riktlinjer och fungerande larmsystem om riktlinjerna skulle brytas.

Våra medarbetare

Att attrahera, utveckla och behålla rätt kompetens är en avgörande framgångsfaktor. Att skapa miljöer där människor kan utvecklas och framgångsrikt hantera de snabba förändringar samhället och affärerna genomgår är en central utmaning för våra verksamheter.

Mångfald

Våra bolag ska erbjuda rättvisa karriärförutsättningar, oavsett kön eller bakgrund, och våra verksamheter ska bidra till ett inkluderande samhälle där fler kan vara delaktiga.

Miljö- och resurseffektivitet

Även om Bonniers miljöpåverkan är relativt begränsad och varierar mellan de olika verksamheterna ska vi arbeta för att minska vår direkta påverkan där det är relevant i vår värdekedja.

Så arbetar vi – nu och framåt

Bonnier är, och har historiskt varit en decentraliserad koncern. Arbetet med hållbarhetsfrågor är i huvudsak en fråga som bedrivs genom styrelsen för respektive bolag utifrån den generella strukturen i koncernen.

Yttrandefrihet

Våra verksamheter ska bidra till att stärka yttrande- och pressfriheten, till ett genomlyst, öppet och inkluderande samhälle där samhällsdebatt och kultur är tillgänglig för så många som möjligt.

Vår ambition är att fortsätta vara det nordiska företag som mer än något annat förknippas med fri journalistik och självständig bokutgivning. Bonniers samhällsbidrag inom detta område finns naturligtvis i verksamheternas kärna; i den journalistik, det berättande och de kunskapstjänster som våra bolag utvecklar.

En bärande princip för Bonniers medier är det publicistiska oberoendet. Den viktigaste garanten för självständig journalistik i Bonniers medier garanteras framför allt av en tydlig linje från ägarna och en stark kultur och tradition präglad av respekt för det redaktionella oberoendet och för de redaktionella ledarnas oinskränkta makt över publiceringsbesluten och för värdet av en vidsträckt yttrandefrihet.

Yttrandefrihet och värnande om det fria ordet är grunden i Bonnier News verksamhet och det i särklass viktigaste fokusområdet i bolagets hållbarhetsstrategi. Journalistiken som bedrivs på redaktionerna är Bonnier News viktigaste bidrag till ett hållbart och demokratiskt samhälle. Under ett 2023 med geopolitiska oroligheter och rapportering från krigszoner runt om i världen blev vikten av Bonnier News uppdrag kring det fria ordet än mer tydligt.

Kriget i Ukraina och attackerna i Israel och Gaza genomsyrade rapporteringen och de större redaktionerna – främst Expressen, Dagens Nyheter och Dagens Industri – har haft reportageteam på plats och rapporterat från kringliggande länder. Rapporterna från utsända reportrar och fotografer har vittnat om hur verkligheten hårdnar ytterligare både för militären och för civila medborgare. På samtliga Bonnier News redaktioner har försvaret av det fria ordet varit en realitet som genomsyrat nyheter, reportage, krönikor och opinionsjournalistik när man skildrat krigets konsekvenser för människorna, politiken, ekonomin och – framför allt – demokratin.

Bonnier News har under året fortsatt stötta oberoende journalistik i krigshärdar, bland annat genom ytterligare en donation till Ukrainian Media Fund som bidrar till finansiering av medier och medieorganisationer i Ukraina. Ukrainian Media Fund bildades, på Bonnier News initiativ, i februari 2022 och drivs tillsammans med svenska Tidningsutgivarna (TU), motsvarande organisationer i Danmark, Norge och Finland ihop med German Marshall Fund.

Hittills har fonden samlat in 13 miljoner kronor genom bidrag från bland andra Bonnier och flera andra medieföretag, och konkret går pengarna till att stötta ett 50-tal ukrainska lokaltidningar och betalar lönerna för 200 journalister. Bonnier News har under året även arrangerat ytterligare en hjälptransport med utrustning som skottsäkra västar, hjälmar, drönare, kameror, första hjälpenkit samt solcellsladdade powerbanks.

Bonnier News finansierar även Repost, en oberoende tidning som med sin bas i estniska affärstidningen Äripäev publicerar nyheter på ryska för en publik i och utanför Ryssland. Engagemanget följer Dagens Industris tradition av att stötta oberoende journalistik i Östeuropa, alltsedan Äripäev blev dess första etablering utanför Sverige. Bakom Repost, som har åtta journalister baserade i Tallinn och Tbilisi, står en stiftelse som finansieras av Bonnier News och norska mediekoncernen Amedia.

Repost har under året experimenterat med nya kanaler som Instagram, Youtube och TikTok för att distribuera sin journalistik, då sajten varit blockerad av ryska myndigheter sedan start.

Några av de större nyhetshändelser som också bevakats av redaktionerna är sommarens koranbränningar, dödsskjutningar i spåren av gängkriminaliteten. Parallellt arbetar tidningarna för frigivandet av svenska journalisten Dawit Isaak, som sitter fängslad i Eritrea sedan 2001 och förläggaren Gui Minhai, fängslad i Kina sedan 2015. "För det Fria Ordet" är fortsatt kärnan i Bonnier News verksamhet, något som också genomsyrar varumärke, företagskultur och identitet.

På Bonnier News drygt 40 lokala tidningar runt om i landet arbetar man med nyhetsrapportering, granskningar och opinionsbildande utifrån ett publicistiskt uppdrag som är en grundförutsättning för våra lokala demokratiska samhällen. Under året förvärvade Bonnier News genom Dagens Nyheter majoriteten i

finländska Hufvudstadsbladet från Konstsamfundet (KSF), vars tidningar Hufvudstadsbladet, Västra Nyland och Östnyland har ett motsvarande uppdrag i det finlandssvenska samhället.

2023 blev ytterligare ett år då Bonnier News journalistik skördade framgångar i form av olika priser. Bland de mest prestigefyllda kan nämnas:

- Tidningsutgivarnas Årets dagstidning, Kategorin Helhetspriset gick till Dagens Nyheter, Årets redaktion till Länstidningen Södertälje och Årets bevakning till Expressen för reportaget "Nordstream".
- Stora Journalistpriset, kategorin Årets förnyare: Inas Hamdan, Sydsvenskan, för att med hjälp av AI och sina språkkunskaper i arabiska avslöjat hur Al Jazeera rapportering systematiskt har spridit desinformation om Sverige.
- Per Wendels pris till Årets nyhetsjournalist: Anna-Lena Laurén, Dagens Nyheter och Hufvudstadsbladet, tidigare korrespondent i Sankt Petersburg som i år tvingades lämna Ryssland av säkerhetsskäl och som nu bevakar kriget i Ukraina från Kiev där hon bor. Ur motiveringen: "Hon är där, i kriget, när världen ser på" och "hon är här, i spalterna, när Sverige ska förstå".

Inom **Bonnier Books** pågår en mängd initiativ hos bolagen som på respektive marknad driver och stöttar projekt med fokus på läsning och det fria ordet. Det fria ordet är grundstenen i det publicistiska arbetet. På många av de marknader Bonnier Books har förlag har de en marknadsledande position och påverkar därför den tillgängliga litteraturen och därmed också det offentliga samtalet. Därför ger förlagen ut relevanta verk av författare även om de är kritiserade för sina åsikter. Som utgivare står förlagen bakom deras och alla andras rätt till det fria ordet.

Bonnier Books ingriper inte i förlagens urval och är dedikerade till att stödja deras beslut. Flertalet förlag inom gruppen stöttar PEN, en politiskt obunden ideell förening för författare, journalister, bibliotekarier, förläggare och andra litterärt verksamma.

För att vända trenden att norska barns läsförmåga minskar har Bonnier Norsk Forlag lanserat varumärket Comix, lättlästa böcker i serietidningsform anpassade för barn mellan 4 och 13 år. Comix-böckerna vill inspirera och väcka läslust. Serien är anpassad så att alla barn ska kunna läsa en hel bok. Böckerna finns i sex svårighetsnivåer och antalet stjärnor bredvid logotypen anger vilken nivå boken ligger på. Tanken är att hjälpa bokhandlare, bibliotekarier och lärare att hitta lämplig läsning för barn som halkat efter i sin läsförmåga. De första Comix-böckerna gavs ut hösten 2023 och fler publiceras våren 2024.

Läskunnighet finns med i Bonnier Books UK:s handlingsplan för inkludering och representation som ses över var tredje år. Bolaget arbetar även för läskunnighet i välgörenhetsorganisationen Children's Book Project och National Literacy Trust. Bonnier Media Deutschland stödjer den ideella föreningen Mentor som arbetar för att främja skolbarns läs- och språkkunskaper. Via Mentor får cirka 1 500 barn mellan 6 och 16 år i delstaten Hessen individuellt lässtöd av nästan lika många mentorer. Läsmentorskapet sker digitalt eller i skolan, före, under eller efter lektionerna.

Även i det sista ledet tror vi på fri åsiktsbildning och en mångfald av perspektiv. Hos Adlibris uttrycks det genom tillgängliggörandet av litteratur och information, där utbudet endast begränsas om det finns mycket starka skäl. Starka skäl till att plocka bort till exempel en bok från försäljning kan vara att den innehåller element som uppvigling, hets mot folkgrupp, förtal, barnpornografi eller olaga våldsskildring. Under 2023 genomförde Adlibris flera kampanjer för att uppmärksamma böcker som förbjudits på skolor och bibliotek på flera håll i världen, bland annat under Banned Books Week i oktober.

Bonnier Fastigheters dotterbolag Fastighets AB Hemmaplan är en långsiktig ägare av centrumfastigheter som driver en hållbar, positiv och lönsam samhällsutveckling tillsammans med och för människor som bor och verkar i områden med socioekonomiska utmaningar. Sedan tidigare äger Hemmaplan del av Rosengård

Centrum och förvärvade under 2022 även Gottsunda Centrum.

Arbetet under 2023 har till stor del bestått av att driva och implementera Hemmaplans övergripande strategi. Under hösten togs Gottsunda bort från listan över särskilt utsatta områden i Polisens kartläggning av utsatta områden i Sverige. Det är ett stort steg i rätt riktning och resultatet av långsiktiga investeringar och engagerat arbete på plats.

Hemmaplan har sedan förvärvet haft förmånen att vara en del av detta arbete och har arbetat i nära samverkan med Uppsala kommun, fastighetsägare i området och andra lokala aktörer - och i synnerhet i samverkan med hyresgästerna. Tillsammans med hyresgästerna har nybildade Centrumakademien gett 107 personer meningsfull sysselsättning genom Gottsunda Centrum under 2023. Av dessa har 16 ungdomar fått sitt första jobb och 64 personer fått långsiktiga anställningar - och lika många hushåll i området har därmed fått en högre och stabilare inkomst. Genom Hemmaplans inkubator har sex lokala entreprenörer, varav 40 procent kvinnor, stöttats att starta eget bolag och etablera sig i centrumet.

För att nyansera bilden av Sveriges miljonprogram har Hemmaplan lanserat podden "1 på miljonen", där berörs, utmanas och inspireras lyssnarna genom att i varje avsnitt berätta en av miljoner berättelser och låta människor från Sveriges miljonprogram berätta sin resa, bortom de ensidiga rubrikerna om gängkriminalitet i media.

Ansvarsfull styrning

Bonnier är ett familjeägt företag med ett utpräglat långsiktigt perspektiv i sitt sätt att verka och driva affärsverksamhet och med ägare vars inflytande hävdas både formellt genom styrelsen såväl som i företagskulturen.

Tydliga och synliga ägare är en fördel för Bonniers verksamheter. Ägarnas värderingar och historia är värdefulla verktyg för att skapa en kultur som är attraktiv för anställda och ett sammanhang för våra olika verksamheter.

Vi beaktar hållbarhet och ansvar i våra förvärv och avyttringar och vi investerar inte i företag med verksamheter som strider mot Bonniers kärnvärden.

Som en familjeägd koncern är vi måna om att våra bolag skall agera på ett långsiktigt sätt och inte genom kortsiktighet riskera att skada Bonniers anseende. Detta manifesteras i att våra bolag ska ha klara och av alla medarbetare väl kända etiska riktlinjer och därtill väl fungerande kanaler för att slå larm, samt processer för korrekt hantering när någon bryter mot riktlinjerna.

En utmaning för Bonnier som ägare till en decentraliserad koncern med omfattande mandat för de lokala bolagsledningarna är att hitta rätt avvägning mellan övergripande principer och dess lokala tillämpning.

Varje bolag inom Bonnier ska följa Bonniers uppförandekod samt ytterligare ett antal styrdokument inom områden så som säkerhet och IT-säkerhet, dataskydd, anti-korruption, trade-sanctions, redovisning och visselblåsning. Policydokument kompletteras med instruktioner och manualer som ger vägledning för tillämpning av policier.

Inom de ramar Bonniers styrdokument ger är bolagen som huvudregel fria att utveckla styrdokument som är anpassade efter den egna verksamhetens förutsättningar. Det gäller till exempel Bonniers uppförandekod, där bolagens respektive koder ska spegla principerna i Bonniers kod men samtidigt anpassa språk och tonvikt för att spegla den egna verksamhetens natur och särskilt relevanta riskområden.

Respektive bolagsstyrelse är ansvariga för att säkra adekvata processer och aktiviteter för efterlevnad av Bonniers policier och styrdokument. Uppföljning av efterlevnaden av dessa dokument sker årligen och presenteras för styrelsen i Bonnier Group.

IT-säkerheten är ett område som särskilt uppmärksammas de senaste åren då det är ett kritiskt område för många bolag, dels utifrån ett generellt driftssäkerhets- och affärsperspektiv, dels utifrån den branschspecifika frågan om upprätthållande av källskydd.

Bonnierkoncernen har en central visselblåsartjänst där an-

målningar görs genom en extern webbaserad tjänst och mottas av styrelseordförande i Bonnier Group AB samt en extern advokat. Det är möjligt att göra anonyma anmälningar och även att få sin anmälan behandlad utslutande av en extern advokat, om anmälan så önskar.

Våra medarbetare

Bonniers utveckling som företag är beroende av att kunna attrahera skickliga medarbetare, att erbjuda stimulerande arbetsuppgifter och ge en bra arbetsmiljö där medarbetare kan växa och utvecklas.

Vi verkar inom branscher med högt förändringstryck. Stor förändring innebär möjligheter till utveckling men ställer också höga krav på medarbetare på alla nivåer inom bolaget med risk för psykosocial ohälsa, stress etcetera. Bonnier har generellt sett en begränsad risk för arbetsskador. Inom Bonnier ligger ansvaret för en god, hälsosam och säker arbetsmiljö starkt förankrad i respektive bolag. Det finns, framför allt mellan koncernens svenska verksamheter, ett utvecklat samarbete och en gemensam plattform för personalarbete. I det dagliga arbetet handlar det dels om att följa upp riskindikationer och agera på dessa, dels om att skapa gemensamma stödsystem och metoder för utbyte av kunskap.

Medarbetarundersökningar genomförs regelbundet inom Bonnierkoncernen. **Bonnier News** har under 2023 övergått till ett nytt stöd som möjliggör kortare, mer riktade och frekventa medarbetarundersökningar.

Under 2023 hade Bonnierkoncernen 8 174 (8 315) anställda, varav 3 058 (3 026) arbetade utanför Sverige. Verksamheterna inom Bonnier News och Bonnier Books har flest antal medarbetare. Medarbetarna är jämnt fördelade mellan kvinnor och män. Sjukfrånvaron inom Sverige var under året 3,3 (3,5) procent av den totala arbetstiden.

Årligen mäts medarbetar index (EMI) och **Bonnier Fastigheter** placerade sig 2023 för andra året i rad på andra plats i klassen Årets arbetsgivare. Under året har Bonnier Fastigheter anslutit till Nyckeltalsinstitutet. Nyckeltalsinstitutet möjliggör kartläggning och systematisk uppföljning av HR-nyckeltal samt skapar en överblick över rådande arbetsvillkor, jämställdhet och hälsa över tid. Resultatet kommer användas för att ytterligare utveckla bolagets medarbetarerbjudande.

Mångfald

Bonnier strävar efter att erbjuda medarbetarna goda karriär- och utvecklingsmöjligheter och en intressant och välkomnande arbetsmiljö. Centralt är att skapa rättvisa karriärmöjligheter, som inte ger för- eller nackdelar baserat på ovidkommande faktorer som kön, etnicitet, ålder, sexuell läggning eller religion. Våra verksamheter ska dessutom bidra till ett inkluderande samhälle där fler kan vara delaktiga.

Vår starka tro på den enskildes kraft, frihet och möjligheter och på ett öppet samhälle gör att vi förväntar oss att våra verksamheter ska verka inkluderande och verka för att individer med vitt skiftande bakgrunder och erfarenheter kan växa och bidra med sina erfarenheter i skapandet av morgondagens tjänster och erbjudanden.

Den främsta risken är att inte på bästa sätt förvalta befintliga eller presumtiva medarbetares potential, och att bolagens utveckling skadas av detta men även risk kopplad till lag- och regelbrottsbrott. *Bonnier har inte råd att inte ta tillvara varje enskild medarbetares potential.*

Bolagen inom **Bonnier Books** arbetar aktivt med mångfald i sin utgivning såväl som bland medarbetarna. Litteratur både speglar och formar kulturen och samhället, och förlagen har stort inflytande över vilka röster som görs hörda eller inte. Mångfald i utgivningen är ett måste om den ska vara relevant för många människor. Det krävs att många perspektiv finns representerade bland medarbetarna som ska upptäcka de nya och bästa berättelserna.

Bonnier Books UK arbetar efter en ambitiös handlingsplan för mångfald och inkludering för att säkerställa att medarbetarna och de böcker man publicerar bättre representerar det brittiska

samhället. Som aktiva i BBC Creative Allies använder man sig av ramverket "RIVERS" för att gå från ord till handling. Ramverket bygger på de sex pelarna Renew, Invest, Value, Empower, Reward samt Sponsorship & Mentoring som ger verktyg för att driva på förändring.

Ett annat exempel är Bonnierförlagen som fokuserar på mångfald ur tre perspektiv: medveten kompetensförsörjning, en inkluderande och lärande kultur och en utgivning för alla. De är beroende av varandra men kräver olika typer av aktiviteter och mål.

Mångfald och inkludering är ett av tre huvudämnen i Bonnierförlagens strategiska hållbarhetsarbete. Ett mångfaldsteam med medlemmar från hela organisationen definierar vision, mål och aktiviteter för Bonnierförlagen. Aktiviteter är till exempel att skapa en tydlig rekryteringsprocess där man under en längre tid gjort olika insatser för att göra annonser mer inkluderande och tester för att bli mer objektiva, till träning i intervjuteknik för att höja kvalitén.

När de gäller kulturen har mångfaldsteamet implementerat ett antal olika aktiviteter för att skapa en starkare och mer öppen kultur där alla kan vara sig själva. Det handlar om allt ifrån månadens "diskussionsfråga" till gruppdiskussioner med till exempel de yngsta medarbetarna.

Sedan 2018 har Bonnierförlagen delat ut det feministiska priset Årets Selma, som ges till en person eller organisation som under året lämnat avsevärda avtryck i jämställdhetsdebatten och påverkat till en förändring och förbättring i samhället. Detta fortsätter men nu i regi av Romanus&Selling Förlag som ju har en feministisk inriktning.

DEI (Diversity, Equality & Inclusion) är ett av fyra övergripande fokusområden i **Bonnier News** hållbarhetsstrategi. 2021 initierades från ett centralt håll ett långsiktigt arbete utifrån kompetens och affärsrämsighet och innebär löpande arbete med bland annat utbildning av chefer. Arbetet bygger dock till stor del på att olika delar av verksamheten gör sin egen definition av mångfald utifrån sina olika behov och förutsättningar.

En av de avdelningar som tydligt identifierat jämställdhet som sitt mångfaldsområde att arbeta med är Tech där man genom en rad olika initiativ aktivt arbetar för att öka andelen kvinnor på seniora utvecklarroller. På redaktionerna är språk identifierat som en nyckel till att förbättra det journalistiska arbetet och andelen flerspråkiga medarbetare ökar.

Mångfald har under året varit prioriterat område i digitala prenumerationstjänsten Readly, där Bonnier News vid årsskiftet ägde 78 procent. Under 2023 tog Readly flera initiativ för att främja mångfald. Bland annat bildades en DEI-kommitté, en ny DEI-policy implementerades för att integrera frågorna i verksamheten och måtvärden togs fram för att framledes kunna mäta framsteg och resultat.

SF Studios driver diverse branschgemensamma initiativ för att verka för bättre mångfald, representation och arbetsvillkor inom film- och tv-branschen, och företaget sponsrar kulturella evenemang och bidrar till utbildningsprogram på filmskolor, för att därigenom driva positiv samhällsutveckling.

Vid utgången av 2023 bestod ledningsgrupperna inom Bonnierkoncernen av 43 (44) procent kvinnor och 57 (56) procent män.

Fördelning kvinnor och män, procent

Andel	Kvinnor	Män
Bonnier totalt	52%	48%
Ledningsgrupper ¹⁾	43%	57%
Styrelse Bonnier Group AB	37,5%	62,5%
Övriga styrelser ¹⁾	33%	67%

Miljö- och resurseffektivitet

¹ exklusive arbetstagarrepresentanter

¹ exklusive arbetstagarrepresentanter

Globala och lokala utmaningar kopplade till miljö- och klimatpåverkan berör alla företag. Samtliga Bonniers verksamheter ska präglas av en klok och effektiv användning av såväl fysiska och finansiella resurser som medarbetares tid, utöver att följa relevant internationell och lokal miljölagstiftning och standards. Bonniers direkta miljöpåverkan är begränsad och varierad givet den breda verksamhetsportföljen. Varje verksamhet ska arbeta för att minska vår direkta påverkan i vår del av värdekedjan genom ett adekvat miljöarbete.

Bonniers risker kopplade till miljö är relativt begränsade. I tryckerierna används vissa kemikalier, där branschen gemensamt arbetat för att minska förbrukningen. Verksamheterna är idag inte tillståndspliktiga. I den övriga verksamheten kommer stor del av den potentiella miljöpåverkan från kontorslokaler. Den senaste energikartläggningen enligt Lagen (2014:266) om energikartläggning i stora företag genomfördes för Bonnierkoncernen under 2020. Kartläggningen ska göras minst vart fjärde år efter den föregående kartläggningen.

Bonnier Fastigheter mäter, följer upp och fattar klimatrelaterade beslut utifrån GHG-protokollet. Sedan 2018 mäts utsläppen i Scope 1 och 2 samt delvis Scope 3. Strategin för att minska utsläppen kopplade till Scope 2 är en optimerad energianvändning, en upphandlad klimatanpassad produkt samt investering i ny teknik.

Under 2023 genomfördes flera åtgärder med fokus på att minska användningen av fjärrvärme. Genom att införa åtgärder för effektbegränsning på åtta fastigheter kunde effektoppar sänkas, effektuttag halveras och verkliga behov analyserades för att optimera användningen.

För att öka energisäkerheten och minska beroendet av utsläppsbärande källor startades 2023 det första geoenergiprojektet i Bonnier Fastigheters historia. Projektet i Bonnierhuset består av 86 borrarade hål samtliga 320 meter djupa. Kompressorn som driver borrhjulen är världens första eldrivna kompressor. Den säkerställer att projektet är hållbart genom hela värdekedjan och bidrar till att projektet inte släpper ut 90 m3 diesel, som varit fallet med en traditionell kompressor.

Med anläggningen minskas klimatutsläppen från fastighetens uppvärmning med 75% och skapar förutsättningar för en mer hållbar energiförsörjning med lokal energiproduktion. Projektet ska vara färdigställt i november 2024.

Bonnier Fastigheters målsättning är att samtliga fastigheter ska vara miljöcertifierade med goda betyg. Att certifiera en fastighet är ett kvitto på att driften av fastigheten sker på ett rationellt och effektivt sätt med hänsyn tagen till miljön. Certifieringen är även ett sätt att identifiera möjligheter att ytterligare höja miljöprestanda och göra klimatsmarta investeringar.

Under året har två fastigheter omcertifierats och en nycertifierats, samtliga i enlighet med det brittiska certifieringssystemet BREEAM In-Use. Fastigheterna Bulten 19 och Lokstallet 6 i centrala Stockholm, som omcertifierades, behöll båda sina höga betyg Very Good samt Excellent. Enligt strategin att certifiera nyförvärv inom tre år certifierades Tobaksmonopolet 4 och erhöll betyget Very Good. Vid kalenderårets utgång var 76% (80 %) av Bonnier Fastigheters helägda kommersiella fastigheter certifierade.

Genom Bonnier Fastigheters medlemskap i organisationer och initiativ som Fastighetsägarna, Sweden Green Building Council och Global Compact utbyter bolaget kontakter och erfarenheter för fortsatt hållbar samhällsutveckling.

Under 2023 har Bonnier Fastigheter blivit medlem i Byggvarubedömningen, som är en icke vinstdrivande ekonomisk förening som bedömer och tillhandahåller information om hållbarhetsbedömda varor, ur både ett miljömässigt och socialt perspektiv. Bonnier Fastigheters målsättning är att i möjligaste mån endast bygga med godkända byggvaror och där avsteg görs tydligt dokumentera detta.

Bonnier Books fortsatte under 2023 arbetet med att minska utsläppen i linje med Science Based Target initiative, med målet att reducera utsläppen med 25% mellan 2019 och 2025.

Trots leveranssvårigheter, ökande energipriser och betydande

förändringar i både efterfrågan och tillgång på material de senaste åren har fokus på hållbarhet visat sig vara en betydande fördel. Bonnier Books absoluta utsläpp har minskat och förståelsen för bolagets leveranskedja har fördjupats.

Användningen av förnybar energi i leveranskedjan ökar, valet av papper baserar sig på bland annat miljöfaktorer och Bonnier Books har tätare och djupare diskussioner med leverantörerna för att förtydliga bolagets mål. I samarbete med Lessebo Paper har Bonnier Books lanserat en ny papperskvalitet med målet att minska koldioxidavtrycket från produktionen av papperet som används i tryckta böcker.

Pappret produceras med minimala CO₂-utsläpp, bara 25 kg CO₂ per ton papper, mycket lägre än det europeiska genomsnittet. Det tillverkas i Sverige med lokala råvaror, produceras med förnybar energi och är certifierat av FSC® och PEFC™, med Cradle to Cradle® Gold-certifiering. Under 2023 producerade Bonnier Books 3,2 miljoner böcker av detta papper, vilket minskade utsläppen med cirka 1 400 ton.

Utöver klimatstrategin har Bonnier Books fokuserat på att uppfylla de framtida kraven i ny EU-lagstiftning. EU:s förordning om avskogningsfria leveranskedjor har slutförts till slutet av 2023, med ett effektivt startdatum 2025. Då krävs att man vet exakt var råvarorna till de papper man använder kommer ifrån.

Bonnier Books har dessutom implementerat en ny databas där medarbetarna kan få djupare inblick i leverantörernas hållbarhetsarbete och materialhantering. Den nya plattformen möjliggör att systematiskt spåra och övervaka arbetsrätt och mänskliga rättigheter, samtidigt som den framhäver positiva hållbarhetsinitiativ hos leverantörerna. Dessutom kan man identifiera och adressera eventuella brister eller utmaningar och i värsta fall vidta åtgärder som att utesluta leverantörer.

Bonnier News klimatarbete är högt prioriterat och klimatberäkningar görs årligen enligt GHG-protokollet och omfattar hela värdekedjan, det vill säga Scope 1, 2 och 3.

Bonnier News är anslutna till Science Based Targets Initiative (SBTi) och har satt ett strategiskt mål i linje med Parisavtalet om att reducera sina utsläpp med 55 procent till 2030, räknat från basåret 2019. Utsläppen har minskat i linje med åtagandet även under 2023.

Bonnier News största miljöpåverkan ligger i områdena tryck och distribution där den digitala transformationen över tid kommer att sänka miljöavtrycket. Inom tryckeriverksamheten prioriteras leverantörer som aktivt arbetar med att minimera materialåtgång och miljöpåverkan. Det senaste årets förändrade läge på pappersmarknaden, där antalet leverantörer minskat strukturellt, har dock inneburit att man i högre grad behövt använda sig av papper från bruk med högre klimatpåverkan.

Inom distributionsverksamheten pågår en förflyttning mot fossilfritt bränsle och strategiskt mål är satt om att bolagets distributionstransporter ska vara fossilfria till 2025. Den transformationen sker allt snabbare och andelarna fossilfri- och emissionsfri körsträcka ökar både bland egna och övriga distributionsbolag.

Under 2023 antogs EU:s avskogningsförordning i syfte att förhindra handel med varor som bidrar till avskogning och skogsförstörelse runt om i världen. Bonnier News köper primärt papper från Sverige, Norge och Finland – länder som är självförsörjande på skogsråvara - samt är FSC- och/eller PEFC- certifierat. Det är ett uttryckligt mål för vår verksamhet att, så långt det är möjligt, behålla det närproducerade papper som vi idag använder till våra tidningar där skogsråvaran kommer från pappersbruk i Norden. Vi är stolta över vårt nära samarbete med till exempel Holmen och Sweden Timber Hylte som i sin tur arbetar målmedvetet för att sänka sina respektive klimatavtryck samt ta ansvar för sina med sina värdekedjor.

Bonnier News klimatarbete är även implementerat i Bonnier Publications, tidigare B2B-marknaderna som numera ingår i Bonnier News Business, hos de utländska affärstidningar samt partnerskapet med lokaltidningskoncernen Gota Media.

Under 2023 startades det upp i nytillkomna verksamheten

Hufvudstadsbladet. Klimatarbetet är även en del av den kompetens Bonnier News bidrar med i partnerskap genom minoritetsägande i nyhetstjänsten Breakit samt irländska affärstidningen Business Post. Readly, som är ett börsnoterat företag, mäter Scope 1, 2 och 3 och redovisar sitt hållbarhetsarbete i en separat hållbarhetsrapport.

Adlibris fokuserar på att minska klimatpåverkan och har som mål att företagets klimatpåverkan ska halveras från 2020 till 2030. Adlibris största klimatpåverkan kommer från produktion av de varor som säljs samt transport in och ut ur lager.

Under 2023 har Adlibris engagerat sig i Bokbranschens klimatinitiativ där branschen tillsammans jobbar för att minska klimatpåverkan. Via det branschgemensamma klimatinitiativet driver Adlibris på för att förlagen ska prioritera hållbar produktion av böcker med minskad klimatpåverkan.

Utsläppen från inleveransfrakt minskade under 2023 genom omställning av flygfrakt från USA till kortare transportrutter, men även genom minskad mängd transport av gods som transporterats in från USA.

I juni 2023 började Adlibris även med en outletförsäljning där skadade och returnerade böcker säljs i Campusbokhandelns butiker till ett lägre pris. Kunderna uppskattar både pris- och hållbarhetsaspekten av outletförsäljningen, som möjliggjorde att 4 000 böcker under 2023 kunde nå fram till en läsare i stället för att behöva slängas

Adlibris har under 2023 haft extra fokus på att medvetandegöra kunderna om böckers klimatpåverkan genom att berätta om klimatavtrycket i kundkommunikation och på Adlibris hemsida. Genom ett samarbete med organisationen "Våra barns klimat" har bolaget även gett lästips och råd för hur föräldrar kan prata med sina barn om klimatförändringarna. På detta sätt används Adlibris plattform för att inspirera kunder att konsumera mer hållbart och ger konsumenter verktyg att minska sitt eget klimatavtryck.

SF Studios arbetar aktivt för att minska sin klimatpåverkan och har under året tagit ett helhetsgrepp kring miljöarbetet genom att mäta och vidta åtgärder som sedan följs upp. Fokus har legat på film- och tv-produktionerna, som utgör SF Studios största klimatpåverkan. Åtgärderna inom detta område har uppmärksammats externt, till exempel har den danska filmproduktionen Paranoia blivit den första danska filmen någonsin som erhållit en så kallad "green film certifiering" för sin hållbara inspelning. Visionen är att liknande arbetssätt ska implementeras i samtliga produktioner.

Förväntad framtida utveckling

Bonnier Group koncernen utvecklar verksamheten utifrån ett långsiktigt perspektiv, där ambitionen är att bygga koncernen stark och välpositionerad för framtiden. Bonniers bolag arbetar med att ställa om verksamheten till en större andel nya och hållbara intäkter. Investeringar görs i teknik- och affärsutveckling i våra befintliga verksamheter samt i närliggande områden där vi ser möjlighet till fortsatt tillväxt. Inför kommande år förväntas tillväxten inom digitala tjänster att öka och koncernens huvudsakliga intäktsfokus ligger på ökade användarintäkter.

Bonnier Group koncernen har en stark finansiell ställning, vilket skapar utrymme för framtida investeringar i tillväxt, både inom och utanför befintliga verksamheter.

Moderföretaget

I moderföretaget finns huvudsakligen koncerngemensamma funktioner. Nettoomsättningen uppgick till 118 Mkr (124) varav fakturering till övriga koncernföretag uppgick till 114 Mkr (118). Resultat före bokslutsdispositioner och skatt uppgick till -147 Mkr (-147).

Förslag till vinstdisposition

Moderföretaget

Till årsstämmans förfogande står följande vinstmedel:

(Kr)	
Balanserade vinstmedel	11 417 857 075
Årets resultat	-1 560 062
	11 416 297 013

Styrelsen föreslår att vinstmedlen disponeras så att:

till aktieägarna utdelas 600 kr per A-aktie, totalt	300 393 600
till aktieägarna utdelas 600 kr per C-aktie, totalt	76 800 000
I ny räkning överförs	11 039 103 413
	11 416 297 013

Med anledning av att styrelsen föreslår att årsstämman den 24 maj 2024 beslutar om utdelning med 600 kronor per A-aktie respektive C-aktie, får styrelsen härmed avge följande yttrande enligt 18 kapitlet 4 § Aktiebolagslagen.

Föreslagna utdelning reducerar moderföretagets soliditet, beräknat per 31 december 2023 till 93,51 procent, och koncernens soliditet till 50,30 procent, vilket är betryggande mot bakgrund av att verksamheten bedrivs med lönsamhet. Styrelsen bedömer att såväl moderföretagets som koncernens likviditet kan upprätthållas på en betryggande nivå. Med beaktande av relationen mellan tillgångar, skulder och eget kapital såväl i moderföretaget som i koncernen samt med hänsyn till resultatprognoser och investeringsbehov per denna dag anser vi således att den föreslagna utdelningen är försvarlig med hänsyn till de krav som verksamhetens art, omfattning och risker ställer på storleken av det egna kapitalet. Den föreslagna utdelningen är även försvarlig med hänsyn till konsolideringsbehov, likviditet och ställning i övrigt, såväl i moderföretaget som i koncernen. Utdelningen påverkar inte moderföretagets förmåga att fullgöra sina kort och långfristiga förpliktelser eller genomföra nödvändiga investeringar. Styrelsens uppfattning är vidare att moderföretagets och koncernens ekonomiska ställning med beaktande av den föreslagna utdelningen är betryggande för fordringsägarna. Styrelsen kan inte heller finna andra omständigheter som föranleder att utdelning inte bör ske enligt styrelsens förslag. Moderföretagets egna kapital skulle ha varit oförändrat om tillgångar och skulder inte värderats till verkligt värde enligt 4 kap. 14 § a Årsredovisningslagen.

Beträffande moderföretagets och koncernens resultat och ställning i övrigt hänvisas till efterföljande finansiella rapporter. Alla belopp uttrycks i miljoner svenska kronor där ej annat anges.

Koncernens resultaträkningar

(Mkr)	Not	2023	2022
Intäkter	5	22 063	22 011
Övriga rörelseintäkter		863	666
Aktiverat arbete för egen räkning		43	57
Summa		22 970	22 734
Råvaror och förnödenheter		-2 205	-2 135
Handelsvaror		-6 208	-6 699
Personalkostnader	6, 7	-7 077	-6 711
Övriga externa kostnader	7, 8, 9	-5 103	-5 027
Avskrivningar och nedskrivningar	8, 14, 15	-1 058	-1 150
Rörelseresultat från innehav i intresseföretag	10	10	9
Övriga rörelsekostnader		-48	-29
EBITA		1 282	992
Poster hänförliga till förvärv, avyttringar och avvecklingar samt avskrivning/nedskrivning av koncernmässiga övervärden	11	-235	127
Värdeförändring förvaltningsfastigheter		-	27
		-235	154
Rörelseresultat		1 047	1 146
Ränteintäkter		196	94
Räntekostnader		-145	-82
Övriga finansiella intäkter och kostnader		-144	-1 564
Finansnetto från innehav i intresseföretag	10	2	-24
Finansnetto	8,12	-91	-1 576
Resultat före skatt		956	-430
Skatt	10,13	-147	-468
ÅRETS RESULTAT		809	-898
Årets resultat hänförligt till:			
-Moderföretagets aktieägare		739	-995
-Innehav utan bestämmande inflytande		69	97

Koncernens rapporter över totalresultat

(Mkr)	2023	2022
Årets resultat	809	-898
Övrigt totalresultat		
<i>Poster som inte kommer att omföras till resultaträkningen</i>		
Omvärdering av förmånsbestämda pensionsplaner	-5	16
<i>Poster som senare kan komma att omföras till resultaträkningen</i>		
Omräkningsdifferenser	-97	206
Övrigt totalresultat för året, netto efter skatt	-102	222
ÅRETS TOTALRESULTAT	707	-676
Totalresultat hänförligt till:		
-Moderföretagets aktieägare	613	-786
-Innehav utan bestämmande inflytande	93	110

Koncernens rapporter över finansiell ställning

(Mkr)	Not	2023-12-31	2022-12-31
TILLGÅNGAR			
Anläggningstillgångar			
Immateriella tillgångar	14		
Goodwill		3 539	3 314
Film- och programrättigheter		119	141
Övriga immateriella tillgångar		725	643
		<u>4 383</u>	<u>4 097</u>
Materiella anläggningstillgångar	15		
Byggnader och mark		510	509
Maskiner och andra tekniska anläggningar		40	46
Inventarier, verktyg och installationer		171	152
Pågående nyanläggningar och förskott		3	8
		<u>723</u>	<u>716</u>
Nyttjanderättstillgång	8	1 655	1 723
Finansiella anläggningstillgångar			
<i>Ej räntebärande</i>			
Andelar i intresseföretag	17	728	690
Värdepappersinnehav och övriga aktier och andelar, ej räntebärande	18	2 750	2 831
		<u>3 478</u>	<u>3 521</u>
<i>Räntebärande</i>			
Derivat	19	5	2
Långfristiga fordringar	20	81	78
Värdepappersinnehav och övriga aktier och andelar, räntebärande	18	6	24
		<u>92</u>	<u>104</u>
Uppskjutna skattefordringar	13	910	762
Summa anläggningstillgångar		11 242	10 924
Omsättningstillgångar			
<i>Ej räntebärande</i>			
Varulager	21	1 778	1 944
Kundfordringar	22	2 119	1 939
Övriga kortfristiga fordringar	23	378	393
Förutbetalda kostnader och upplupna intäkter		877	1 335
		<u>5 152</u>	<u>5 611</u>
<i>Räntebärande</i>			
Derivat	19	19	2
Övriga kortfristiga fordringar	23	1 066	605
Förutbetalda kostnader och upplupna intäkter		19	7
Likvida medel	24	5 367	5 383
		<u>6 471</u>	<u>5 997</u>
Summa omsättningstillgångar		11 624	11 608
SUMMA TILLGÅNGAR		22 865	22 532

Koncernens rapporter över finansiell ställning

(Mkr)	Not	2023-12-31	2022-12-31
EGET KAPITAL OCH SKULDER			
Eget kapital hänförligt till moderföretagets aktieägare			
Aktiekapital	25	64	64
Övrigt tillskjutet kapital		175	175
Reserver	25	-338	-245
Balanserad vinst inklusive årets resultat		11 034	10 542
Summa eget kapital hänförligt till moderföretagets aktieägare		10 935	10 537
Innehav utan bestämmande inflytande	25	753	672
Summa eget kapital		11 689	11 209
Långfristiga skulder			
<i>Räntebärande</i>			
Skulder till kreditinstitut	26	8	2
Derivat	19	3	13
Avsättningar till pensioner	27	230	242
Avsättningar	28	28	47
Leasingskuld	8	1 196	1 304
Övriga långfristiga skulder	29	119	283
		1 584	1 891
<i>Ej räntebärande</i>			
Uppskjutna skatteskulder	13	139	144
Avsättningar	28	160	137
		299	282
Summa långfristiga skulder		1 883	2 173
Kortfristiga skulder			
<i>Räntebärande</i>			
Skulder till kreditinstitut	26	7	-
Derivat	19	10	21
Avsättningar	28	42	49
Övriga kortfristiga skulder	30	2 071	1 836
Leasingskuld	8	441	395
Upplupna kostnader och förutbetalda intäkter	31	2	0
		2 573	2 302
<i>Ej räntebärande</i>			
Leverantörsskulder		1 525	1 518
Prenumerationsskulder och övriga förskott från kunder	32	1 250	1 063
Aktuella skatteskulder		172	296
Avsättningar	28	55	94
Övriga kortfristiga skulder	30	799	682
Upplupna kostnader och förutbetalda intäkter	31,32	2 919	3 195
		6 720	6 849
Summa kortfristiga skulder		9 293	9 151
SUMMA EGET KAPITAL OCH SKULDER		22 865	22 532

Information om koncernens ställda säkerheter och eventalförpliktelser, se not 33.

Koncernens rapporter över förändringar i eget kapital

(Mkr)	Aktiekapital	Övrigt tillskjutet kapital	Reserver	Balanserade vinstmedel inklusive årets resultat	Summa eget kapital hänförligt till moderföretagets aktieägare	Innehav utan best. inflytande	Summa eget kapital
Ingående balans 1 januari 2022	64	175	-438	11 640	11 441	430	11 871
Totalresultat							
Årets resultat				-995	-995	97	-898
Övrigt totalresultat							
Kassaflödessäkringar					-	-	0
Omräkningsdifferenser			193		193	13	206
Omvärdering av förmånsbestämda pensionsplaner				22	22	-	22
Övrigt totalresultat hänförligt till andelar i intresseföretag					0	-	0
Skatt hänförligt till poster i övrigt totalresultat				-5	-5	-	-5
Summa övrigt totalresultat för året, efter skatt			193	16	210	13	222
Summa årets totalresultat			193	-979	-786	110	-676
Transaktioner med aktieägare:							
Utdelningar till moderföretagets ägare				-387	-387		-387
Utdelningar till innehav utan bestämmande inflytande					-	-158	-158
Förändringar vid förvärv och avyttringar av innehav utan bestämmande inflytande				278	278	290	568
Värdförändringar optioner avseende förvärv av innehav utan bestämmande inflytande				-9	-9		-9
Summa transaktioner med aktieägare	0	0	0	-118	-118	132	14
Utgående balans 31 december 2022	64	175	-245	10 542	10 537	672	11 209
Ingående balans 1 januari 2023	64	175	-245	10 542	10 537	672	11 209
Totalresultat							
Årets resultat				739	739	69	809
Övrigt totalresultat							
Kassaflödessäkringar					0	-	0
Omräkningsdifferenser			-93		-93	-4	-97
Omvärdering av förmånsbestämda pensionsplaner				-7	-7	-	-7
Övrigt totalresultat hänförligt till andelar i intresseföretag					0	-	0
Skatt hänförligt till poster i övrigt totalresultat				2	2	-	2
Summa övrigt totalresultat för året, efter skatt			-93	-5	-98	-4	-102
Summa årets totalresultat			-93	734	641	66	707
Transaktioner med aktieägare:							
Utdelningar till moderföretagets ägare				-220	-220		-220
Utdelningar till innehav utan bestämmande inflytande					0	-100	-100
Förändringar vid förvärv och avyttringar av innehav utan bestämmande inflytande				-11	-11	116	105
Värdförändringar optioner avseende förvärv av innehav utan bestämmande inflytande				-12	-12		-12
Summa transaktioner med aktieägare	0	0	0	-243	-243	16	-227
Utgående balans 31 december 2023	64	175	-338	11 034	10 935	753	11 689

Koncernens rapporter över kassaflöden

(Mkr)	Not	2023	2022
Den löpande verksamheten			
Resultat före skatt		956	-430
Justeringar för poster i kassaflödet	34	1 410	2 530
Betald inkomstskatt		-372	-317
Kassaflöde från den löpande verksamheten före förändring av rörelsekapital		1 994	1 783
Förändring av varulager		150	-218
Förändring av kundfordringar		-218	286
Förändring av övriga kortfristiga fordringar		-271	384
Förändring av leverantörsskulder		-35	-207
Förändring av prenumerationsskuld och förskott från kunder		90	-44
Förändring av övriga kortfristiga skulder		492	-1 102
Förändring av rörelsekapital		209	-901
Kassaflöde från den löpande verksamheten		2 203	883
Investeringsverksamheten			
Förvärv av aktier i dotterföretag, nettoskuldseffekt	16	-371	-238
Återläggning av nettoskuldsposter vid förvärv av aktier i dotterföretag som ej är likvida medel		51	41
Investeringar i övriga finansiella anläggningstillgångar		-622	-984
Förvärv av materiella anläggningstillgångar		-87	-73
Förvärv av immateriella tillgångar		-477	-454
Utlåning till närstående koncern		-658	-
Amortering från närstående koncern		-	158
Avyttring av andelar i dotterföretag, nettoskuldseffekt		84	481
Återläggning av nettoskuldsposter vid avyttring av andelar i dotterföretag och övriga finansiella anläggningstillgångar som ej är likvida medel		174	-
Försäljning av övriga finansiella anläggningstillgångar		40	106
Försäljning av materiella anläggningstillgångar		60	203
Försäljning av immateriella tillgångar		16	17
Kassaflöde från investeringsverksamheten		-1 790	-742
Finansieringsverksamheten			
Avyttring till innehav utan bestämmande inflytande, nettoskuldseffekt		-	630
Återläggning av nettoskuldsposter vid avyttring till innehav utan bestämmande inflytande		-	-489
Återbetalning/utlåning av räntebärande fordringar		-71	55
Förändring av kortfristig finansiering		-19	1 104
Amortering av lån		-4	-26
Amortering av leasingskuld		-520	-644
Utdelningar till moderföretagets ägare		-220	-387
Utdelningar till innehav utan bestämmande inflytande		-100	-158
Inlösen av aktier moderföretagets ägare		-	-33
Kassaflöde från finansieringsverksamheten		-934	51
Årets kassaflöde		-522	192
Likvida medel vid årets början		5 383	5 526
Kursdifferens i likvida medel		506	-335
Likvida medel vid årets slut		5 368	5 383

Koncernens noter

NOT 1 Allmän information

Bonnier Group AB med organisationsnummer 556576-7463 är ett aktiebolag registrerat i Sverige med säte i Stockholm. Adressen till huvudkontoret är Torsgatan 21, 113 21 Stockholm. Postadressen till Bonnier Group AB är SE-113 90 Stockholm. Internetadressen är www.bonnier.se.

Bonnier Group AB är ett dotterföretag till Albert Bonnier AB, som ägs av cirka 100 medlemmar av familjen Bonnier.

Moderföretag i den största och minsta koncern som Bonnier Group AB är dotterföretag till och där koncernredovisning upprättas är Albert Bonnier AB, 556520-0341.

NOT 2 Väsentliga redovisningsprinciper

Koncernredovisningen för Bonnier Group AB har upprättats i enlighet med de av EU godkända International Financial Reporting Standards (IFRS) samt tolkningar från IFRS Interpretations Committee (IFRIC).

Vidare tillämpar koncernen årsredovisningslagen och Rådet för finansiell rapporterings rekommendation RFR 1, Kompletterande redovisningsregler för koncerner.

De finansiella rapporterna presenteras i miljoner svenska kronor (SEK). Avrundningar kan förekomma i tabeller och räkningar, vilket får till följd att angivna totalbelopp inte alltid är en exakt summa av de avrundade delbeloppen. I koncernredovisningen har värdering av poster skett till anskaffningsvärde, utom då det gäller vissa finansiella instrument som är värderade till verkligt värde. Nedan beskrivs de väsentliga redovisningsprinciper som tillämpats.

Nya och ändrade standarder som tillämpas av koncernen
Följande ändringar tillämpas av koncernen för första gången för räkenskapsår som börjar 1 januari 2023:

- IFRS 17 Försäkringsavtal
- Definition of Accounting Estimates – amendments to IAS 8
- International Tax Reform – Pillar Two Model Rules – amendments to IAS 12.

Koncernen har även valt att tillämpa följande ändringar i förtid:

- Amendments to IAS 1 – Classification of Liabilities as Current or Non-current and Amendments to IAS 1 – Non-current Liabilities with Covenants.

Ändringarna som anges ovan hade ingen inverkan på beloppen som redovisades i jämförelseperioden och har inte haft någon väsentlig effekt på innevarande period.

Nya standarder och tolkningar som ännu inte har tillämpats av koncernen

Ett antal nya standarder, ändringar i standarder och tolkningar som har publicerats träder i kraft för räkenskapsår som börjar efter 1 januari 2023 och har inte tillämpats vid upprättandet av denna finansiella rapport. Dessa nya standarder, ändringar och tolkningar väntas inte ha en väsentlig inverkan på koncernens finansiella rapporter på innevarande eller kommande perioder och inte heller på framtida transaktioner.

Koncernredovisning

Koncernredovisningen omfattar moderföretaget Bonnier Group AB och de företag över vilka moderföretaget har bestämmande inflytande (dotterföretag). Bestämmande inflytande föreligger när koncernen exponeras för eller har rätt till rörlig avkastning från sitt innehav i företaget och har möjlighet att påverka avkastningen genom sitt inflytande i företaget.

Dotterföretag tas med i koncernredovisningen från och med förvärvstidpunkten och exkluderas ur koncernredovisningen från och med den tidpunkt då det bestämmande inflytandet upphör.

Koncernens resultat och komponenter i övrigt totalresultat är hänförligt till moderföretagets ägare och till innehav utan bestämmande inflytande även om detta leder till ett negativt värde för innehav utan bestämmande inflytande.

Redovisningsprinciperna för dotterföretag har vid behov justerats för att överensstämma med koncernens redovisningsprinciper. Alla koncerninterna transaktioner, mellanhavanden samt orealiserade vinster och förluster hänförliga till koncerninterna transaktioner har eliminerats vid upprättandet av koncernredovisningen.

Transaktioner med innehav utan bestämmande inflytande

Förändringar i moderföretagets andel i ett dotterföretag som inte leder till en förlust av bestämmande inflytande redovisas som egetkapitaltransaktioner (dvs. som transaktioner med koncernens ägare). Eventuell skillnad mellan det belopp med vilket innehav utan bestämmande inflytande justeras och det verkliga värdet på den erlagda eller erhållna ersättningen redovisas direkt i eget kapital och fördelas på moderföretagets ägare.

När moderföretaget förlorar bestämmande inflytande över ett dotterföretag, beräknas vinsten eller förlusten vid avyttringen som skillnaden mellan

- summan av det verkliga värdet för den erhållna ersättningen och det verkliga värdet av eventuellt kvarvarande innehav och
- de tidigare redovisade värdena för dotterföretagets tillgångar (inklusive goodwill), samt skulder och eventuellt innehav utan bestämmande inflytande.

Det verkliga värdet på kvarvarande innehav i det tidigare dotterföretaget vid den tidpunkt då det bestämmande inflytandet förloras betraktas som det verkliga värdet vid det första redovisningstillfället för en finansiell tillgång enligt IAS 39 Finansiella instrument: Redovisning och värdering eller, i tillämpliga fall, anskaffningsvärdet vid det första redovisningstillfället för en investering i ett intresseföretag eller gemensamt styrt företag.

Rörelseförvärv

Rörelseförvärv redovisas enligt förvärvsmetoden.

Köpeskillingen för rörelseförvärvet värderas till verkligt värde vid förvärvstidpunkten, vilket beräknas som summan av de verkliga värdena per förvärvstidpunkten för erlagda tillgångar, uppkomna eller övertagna skulder samt emitterade egetkapitalandelar i utbyte mot kontroll över den förvärvade rörelsen. Förvärvsrelaterade kostnader redovisas i resultaträkningen när de uppkommer.

I köpeskillingen ingår även verkligt värde vid förvärvstidpunkten för de tillgångar eller skulder som är följden av en överenskommelse om villkorad köpeskillning. Förändringar i verkligt värde för en villkorad köpeskillning som uppkommer på grund av ytterligare information som erhållits efter förvärvstidpunkten om fakta och förhållanden som förelåg per förvärvstidpunkten, kvalificerar som justeringar under värderingsperioden, med motsvarande justering av goodwill. Om den villkorade köpeskillningen är klassificerad som eget kapital görs ingen omvärdering och avräkningen redovisas inom eget kapital. I annat fall redovisas efterföljande förändringar av verkligt värde för den villkorade köpeskillningen i årets resultat.

De identifierbara förvärvade tillgångarna och övertagna skulderna samt eventuell tillgångarna redovisas till verkligt värde.

Vid rörelseförvärv där summan av köpeskillingen, eventuellt innehav utan bestämmande inflytande och verkligt värde vid förvärvstidpunkten på tidigare aktieinnehav överstiger verkligt värde vid förvärvstidpunkten på identifierbara förvärvade nettotillgångar redovisas skillnaden som goodwill i rapporten över finansiell ställning. Om skillnaden är negativ redovisas denna som en vinst på ett förvärv till lågt pris direkt i resultaträkningen efter omprövning av skillnaden.

NOT 2 forts.

För varje rörelseförvärv värderas innehav utan bestämmande inflytande i det förvärvade företaget antingen till verkligt värde eller till värdet av den proportionella andelen av innehavet utan bestämmande inflytande av det förvärvade bolagets identifierbara nettotillgångar.

Vid stegvisa förvärv omvärderas de tidigare egetkapitalandelarna i det förvärvade bolaget till dess verkliga värde vid förvärvstidpunkten (dvs. då bestämmande inflytande erhålles). Eventuell vinst eller förlust redovisas i resultaträkningen. Eventuella förändringar i värdet på de tidigare egetkapitalandelarna som före förvärvstidpunkten redovisats i övrigt totalresultat, omklassificeras till resultaträkningen utifrån samma grund som skulle krävas om dessa andelar hade avyttrats.

Goodwill

Vid förvärvstidpunkten redovisas goodwill till anskaffningsvärde och efter det första redovisningstillfället värderas den till anskaffningsvärde efter avdrag för eventuella nedskrivningar.

Vid prövning av eventuellt nedskrivningsbehov fördelas goodwill på de kassagenererande enheter som förväntas dra nytta av den goodwill som uppkommer vid förvärvet. Dessa enheter består av Bonnier Group koncernens Bolag.

Goodwill prövas årligen avseende eventuellt nedskrivningsbehov eller oftare om indikation föreligger. Om återvinningsvärdet för en kassagenererande enhet fastställs till ett lägre värde än det redovisade värdet, fördelas nedskrivningsbeloppet, först minskas det redovisade värdet för goodwill som hänförts till den kassagenererande enheten och sedan minskas redovisat värde för goodwill som hänförts till övriga tillgångar i en enhet. En redovisad nedskrivning av goodwill kan inte återföras i en senare period.

Vid försäljning av ett dotterföretag tas kvarvarande redovisat värde på goodwill med i beräkningen av realisationsresultatet.

Innehav i intresseföretag och joint ventures

Ett intresseföretag är ett företag över vilket koncernen utövar ett betydande men inte bestämmande inflytande. Detta förhållande råder normalt när koncernens innehav direkt eller indirekt motsvarar 20-50% av rösterna.

Ett joint venture är ett samarbetsarrangemang där parterna som har gemensamt bestämmande inflytande har rätt till arrangemangets nettotillgångar. Gemensamt bestämmande inflytande föreligger då två eller flera parter i avtal reglerar att gemensamt utöva det bestämmande inflytandet över en ekonomisk verksamhet.

Intresseföretagen och joint ventures redovisas enligt kapitalandelsmetoden. Kapitalandelsmetoden innebär att anskaffningsvärdet justeras för förändringar i koncernens andel i intresseföretagets/joint ventures nettotillgångar samt koncernmässig goodwill och eventuellt andra kvarvarande koncernmässiga över- och undervärden. När koncernens andel av förlusterna i ett intresseföretag/joint venture motsvarar eller överstiger dess innehav i intresseföretaget/joint venture, redovisar koncernen inte ytterligare förluster om inte koncernen har påtagit sig förpliktelser eller gjort betalningar för intresseföretagets/joint ventures räkning.

Skillnaden mellan anskaffningsvärdet för de förvärvade andelarna och koncernens andel av verkliga värden på förvärvade identifierbara tillgångar och skulder i intresseföretaget/joint venture redovisas som goodwill. Goodwill ingår i det redovisade värdet av innehav i intresseföretag/joint venture och prövas för nedskrivningsbehov som en del av innehavet.

Vid transaktioner mellan koncernföretag och intresseföretag/joint venture elimineras den del av orealiserade vinster och förluster som motsvarar koncernens andel av intresseföretaget eller joint venture. Erhållna utdelningar från intresseföretag/joint venture minskar investeringens redovisade värde.

Intäkter

Intäkter redovisas till det verkliga värdet av den ersättning som erhållits eller kommer att erhållas, med avdrag för mervärdesskatt, reservering för returer, rabatter och reklamskatt.

Koncernen redovisar en intäkt då inkomsten kan beräknas på ett tillförlitligt sätt, det är sannolikt att de ekonomiska fördelar som är förknippade med transaktionen kommer att tillfalla företaget och då de kriterier som beskrivs nedan har uppfyllts.

Intäkter från försäljning av varor redovisas när varorna levererats och äganderätten har överförts till kunden.

Intäkter från prenumerationer av tidningar och tidskrifter som faktureras i förskott redovisas som intäkt vid leverans, dvs. inkomsten periodiseras över prenumerationstiden.

Intäkter från filmhyror redovisas enligt licensavtalet och baseras på antal besökare och biografens filmintäkter.

Intäkter från annonser redovisas i den period då annonserna visas. Om det finns en rörlig del intäktsförs den då intäkten kan beräknas på ett tillförlitligt sätt. Övriga intäkter från utförande av tjänsteuppdrag redovisas i den period då tjänsterna utförs.

Leasingavtal

Ett finansiellt leasingavtal är ett avtal enligt vilket de ekonomiska risker och fördelar som förknippas med ägandet av ett objekt i allt väsentlig överförs från leasegivaren till leasetagaren. Övriga leasingavtal klassificeras som operationella leasingavtal.

Koncernen leasar diverse kontors-, lager- och butikslokaler, samt maskiner och fordon. Leasingavtalen skrivs normalt för fasta perioder mellan 6 månader till 8 år men möjligheter till förlängning kan finnas, detta beskrivs nedan.

Avtal kan innehålla både leasing- och icke-leasingkomponenter. Koncernen fördelar ersättningen i avtalet till leasing- och icke-leasingkomponenter baserat på deras relativa fristående priser. För leasingavgifter av fastigheter för vilka koncernen är hyresgäst har man dock valt att inte separera leasing- och icke-leasingkomponenter och istället redovisar dessa som en enda leasingkomponent.

Villkoren förhandlas separat för varje avtal och innehåller ett stort antal olika avtalsvillkor. Leasingavtalen innehåller inga särskilda villkor eller restriktioner förutom att leasegivaren bibehåller rättigheterna till pantsatta leasade tillgångar och i vissa fall ett åtagande för koncernen att återställa en lokal i ursprungligt skick vid en framtida utflyttning.

Leasade materiella anläggningstillgångar klassificerades som nyttjanderätter och en motsvarande skuld, den dagen som den leasade tillgången finns tillgänglig för användning av koncernen.

Tillgångar och skulder som uppkommer från leasingavtal redovisas initialt till nuvärde. Leasingskulder inkluderar nuvärdet av följande leasingbetalningar:

- fasta avgifter (inklusive till sin substans fasta avgifter), efter avdrag för eventuella förmåner i samband med tecknandet av leasingavtalet som ska erhållas variabla leasingavgifter som beror på ett index eller ett pris, initialt värderade med hjälp av index eller pris vid inledningsdatumet.
- belopp som förväntas betalas ut av leasetagaren enligt restvärdegarantier
- lösenpriset för en option att köpa om koncernen är rimligt säker på att utnyttja en sådan möjlighet
- straffavgifter som utgår vid uppsägning av leasingavtalet, om leasingperioden återspeglar att koncernen kommer att utnyttja en möjlighet att säga upp leasingavtalet.

Leasingbetalningar som kommer att göras för rimligtvis säkra förlängningsoptioner ingår också i värderingen av skulden.

Leasingbetalningarna diskonteras med leasingavtalets implicita ränta. Om denna räntesats inte kan fastställas enkelt, vilket normalt är fallet för koncernens leasingavtal, ska leasetagarens marginella låneränta användas, vilken är räntan som den enskilda

NOT 2 forts.

leasetagaren skulle få betala för att låna de nödvändiga medlen för att köpa en tillgång av liknande värde som nyttjanderätten i en liknande ekonomisk miljö med liknande villkor och säkerheter.

Koncernen bestämmer den marginella låneräntan med utgångspunkt från räntan på de externa lån som koncernen hade vid årets ingång, med viss variabilitet beroende på vilken marknad det dotterföretag som leasar tillgången befinner sig på.

Koncernen är exponerad för eventuella framtida öknings av rörliga leasingbetalningar baserade på ett index eller en ränta, som inte ingår i leasingkulden förrän de träder i kraft. När justeringar av leasingbetalningar baserade på ett index eller en ränta träder i kraft omvärderas leasingkulden och justeras mot nyttjanderätten.

Leasingbetalningar fördelas mellan amortering av skulden och ränta. Räntan redovisas i resultaträkningen över leasingperioden på ett sätt som medför en fast räntesats för den under respektive period redovisade leasingkulden.

Tillgångarna med nyttjanderätt värderas till anskaffningsvärde och inkluderar följande:

- det belopp leasingkulden ursprungligen värderats till
- leasingavgifter som betalats vid eller före inledningsdatumet, efter avdrag för eventuella förmåner som mottagits i samband med teckningen av leasingavtalet
- initiala direkta utgifter
- utgifter för att återställa tillgången till det skick som föreskrivs i leasingavtalets villkor.

Nyttjanderätter skrivs vanligen av linjärt över det kortare av nyttjandeperioden och leasingperioden. Om koncernen är rimligt säker på att utnyttja en köpoption skrivs nyttjanderätten av över den underliggande tillgångens nyttjandeperiod. Även om koncernen omvärderar byggnader och mark som redovisas som materiella anläggningstillgångar, har den valt att inte göra det för koncernens nyttjanderätter.

Betalningar för korta kontrakt avseende utrustning och fordon och samtliga leasingavtal av mindre värde kostnadsförs linjärt i resultaträkningen. Korta kontrakt är avtal med en leasingtid på 12 månader eller mindre. Avtal av mindre värde inkluderar IT-utrustning och kontorsmöbler.

Variabla leasingavgifter

Vissa leasingavtal gällande hyra av byggnader inkluderar omsättningsbaserade hyror i butik. Variabla avgifter används av olika anledningar, till exempel för att minimera de fasta utgifterna för en nyetablerad butik. Omsättningsbaserade hyror redovisas i resultaträkningen i den period som villkoret som utlöser avgiften uppstår.

Optioner att förlänga och säga upp avtal

Optioner att förlänga och säga upp avtal finns inkluderade i ett antal av koncernens leasingavtal gällande byggnader och utrustning. Villkoren används för att maximera flexibiliteten i hanteringen av tillgångarna som används i koncernens verksamhet. Den övervägande delen av optionerna som ger möjlighet att förlänga och säga upp avtal kan endast utnyttjas av koncernen och inte av leasegivarna.

Leasingavtal - koncernen som leasetagare

Ett finansiellt leasingavtal är ett avtal enligt vilket de ekonomiska risker och fördelar som förknippas med ägandet av ett objekt i allt väsentlig överförs från leasegivaren till leasetagaren. Övriga leasingavtal klassificeras som operationella leasingavtal.

Tillgångar som innehas enligt finansiella leasingavtal redovisas som anläggningstillgångar i koncernens rapport över finansiell ställning till verkligt värde vid leasingperiodens början eller till nuvärdet av minimileaseavgifterna om detta är lägre. Motsvarande skuld till leasegivaren redovisas i rapport över finansiell ställning som en finansiell leasingkulda. Leasingbetalningarna fördelas mellan ränta och amortering av skulden. Räntan fördelas över

leasingperioden så att varje redovisningsperiod belastas med ett belopp som motsvarar en fast räntesats på den under respektive period redovisade skulden. Räntekostnaden redovisas direkt i resultaträkningen.

Anläggningstillgångarna skrivs av över respektive tillgångs nyttjandeperiod.

Utländsk valuta

Transaktioner i utländsk valuta omräknas i respektive enhet till enhetens funktionella valuta enligt de valutakurser som gäller på transaktionsdagen. Vid varje balansdag räknas monetära poster i utländsk valuta om till balansdagens kurs. Icke-monetära poster, som värderas till verkligt värde i en utländsk valuta, räknas om till valutakursen den dag då det verkliga värdet fastställdes. Ickemonetära poster, som värderas till historiskt anskaffningsvärde i en utländsk valuta, räknas inte om.

Valutaterminer som används som säkring och uppfyller villkoren för säkringsredovisning redovisas till verkligt värde i rapport över finansiell ställning. Värdeförändringar redovisas i övrigt totalresultat och ackumuleras i säkringsreserven. När den säkrade posten redovisas i årets resultat omklassificeras ackumulerade värdeförändringar från säkringsreserven via övrigt totalresultat till årets resultat.

Vid upprättande av koncernredovisning omräknas utländska dotterföretags tillgångar och skulder till svenska kronor enligt balansdagens kurs. Intäkts- och kostnadsposter omräknas till periodens genomsnittskurs, om inte valutakursen fluktuerat väsentligt under perioden då istället transaktionsdagens valutakurs används. Omräkningsdifferenser redovisas i övrigt totalresultat och ackumuleras i omräkningsreserv. Vid avyttring av ett utländskt dotterföretag redovisas sådana omräkningsdifferenser i resultaträkningen som en del av realisationsresultatet.

Goodwill och justeringar av verkligt värde som uppkommer vid förvärv av en utlandsverksamhet behandlas som tillgångar och skulder hos denna verksamhet och omräknas till balansdagens kurs.

Övriga låneutgifter redovisas i resultatet i den period de uppkommer.

Ersättningar till anställda

Ersättningar till anställda i form av löner, bonus, betald semester, betald sjukfrånvaro m.m. samt pensioner redovisas i takt med intjänandet. Pensioner klassificeras som avgiftsbestämda eller förmånsbestämda pensionsplaner.

Avgiftsbestämda pensionsplaner

För avgiftsbestämda planer betalar företaget fastställda avgifter till en separat oberoende juridisk enhet och har ingen förpliktelse att betala ytterligare avgifter. Koncernens resultat belastas för kostnader i takt med att förmånerna intjänas vilket normalt sammanfaller med tidpunkten för när premier erläggs.

Förmånsbestämda pensionsplaner

För förmånsbestämda pensionsplaner fastställs kostnaden för pensionsförmånen baserat på aktuariella beräkningar enligt den så kallade Projected Unit Credit Method. Omvärderingar, inklusive aktuariella vinster och förluster, effekter från förändringar av tillgångstaket (asset ceiling) och avkastningen på förvaltningstillgångarna (exklusive räntekomponenten som redovisas i resultaträkningen) redovisas i övrigt totalresultat i den period de uppkommer.

Omvärderingar, som redovisas i övrigt totalresultat påverkar balanserat resultat och kommer inte att omklassificeras till resultaträkningen. Tjänstgöringskostnader från tidigare perioder redovisas i resultaträkningen i den period då planen ändras.

NOT 2 forts.

Nettoräntan beräknas med tillämpning av diskonteringsräntan vid periodens början på den förmånsbestämda nettoskulden eller tillgången. De förmånsbestämda kostnaderna är indelade i följande kategorier:

- tjänstgöringskostnader (inklusive tjänstgöringskostnader innevarande period, tjänstgöringskostnader i tidigare perioder samt vinster och förluster avseende reduceringar och/eller regleringar)
- nettoräntekostnad eller nettoränteintäkt
- omvärderingar

De första två kategorierna redovisas i resultaträkningen som personalkostnad (tjänstgöringskostnad) respektive finansnetto (nettoräntekostnaden). Vinster och förluster relaterade till reduceringar och regleringar redovisas som tjänstgöringskostnader från tidigare perioder. Omvärderingar redovisas i övrigt totalresultat.

Den förmånsbestämda pensionsförpliktelsen som redovisas i rapport över finansiell ställning motsvarar det aktuella över- eller underskottet relaterat till koncernens förmånsbestämda förpliktelser. Eventuella överskott redovisas endast till den del det motsvaras av nuvärdet av framtida återbetalningar från respektive pensionsplan eller framtida reduceringar i premieinbetalningar till planen.

Skatter

Skattekostnaden utgörs av summan av aktuell skatt och uppskjuten skatt.

Aktuell skatt

Aktuell skatt beräknas på det skattepliktiga resultatet för perioden. Skattepliktigt resultat skiljer sig från det redovisade resultatet i resultaträkningen då det har justerats för ej skattepliktiga intäkter och ej avdragsgilla kostnader samt för intäkter och kostnader som är skattepliktiga eller avdragsgilla i andra perioder. Koncernens aktuella skatteskuld beräknas enligt de skattesatser som har beslutats eller aviserats per balansdagen.

Uppskjuten skatt

Det redovisade värdet på uppskjutna skattefordringar prövas vid varje bokslutstillfälle och reduceras till den del det inte längre är sannolikt att tillräckliga skattepliktiga överskott kommer att finnas tillgängliga för att utnyttjas, helt eller delvis, mot den uppskjutna skattefordran.

Immateriella tillgångar

Separat förvärvade immateriella tillgångar

Immateriella tillgångar med bestämbara nyttjandeperioder som förvärvats separat redovisas till anskaffningsvärde med avdrag för ackumulerade avskrivningar och eventuella ackumulerade nedskrivningar. Bedömda nyttjandeperioder och avskrivningsmetoder omprövas minst i slutet av varje räkenskapsår, effekten av eventuella ändringar i bedömningar redovisas framåtriktat.

Film- och programrättigheter redovisas normalt som en immateriell tillgång i samband med att programmet är tillgängligt för visning. Nyttjandeperioden för dessa rättigheter baseras på licensperiod eller visningstillfällen och uppgår i normalfallet till maximalt 3 år men i vissa fall till maximalt 5 år.

Immateriella tillgångar som förvärvats i ett företagsförvärv

Immateriella tillgångar som förvärvats i ett företagsförvärv identifieras och redovisas separat från goodwill när de uppfyller definitionen av en immateriell tillgång och deras verkliga värden kan beräknas på ett tillförlitligt sätt. Anskaffningsvärdet för sådana immateriella tillgångar utgörs av deras verkliga värde vid förvärvstidpunkten. Immateriella tillgångar med bestämd nyttjandeperiod, skrivs av över den förväntade nyttjandeperioden, normalt 2–10 år. Identifierade immateriella tillgångar såsom exempelvis varumär-

ken och utgivningsrättigheter bedöms ha en obestämbar nyttjande period och skrivs inte av, men nedskrivningstestas årligen samt när en indikation finns på att ett nedskrivningsbehov föreligger.

Efter det första redovisningstillfället redovisas immateriella tillgångar förvärvade i ett rörelseförvärv till anskaffningsvärde med avdrag för ackumulerade avskrivningar och eventuella ackumulerade nedskrivningar på samma sätt som separat förvärvade immateriella tillgångar.

Materiella anläggningstillgångar

Materiella anläggningstillgångar redovisas till anskaffningsvärdet efter avdrag för ackumulerade avskrivningar och eventuella nedskrivningar.

Avskrivningar kostnadsförs så att tillgångens värde minskat med bedömt restvärde vid nyttjandeperiodens slut, skrivs av linjärt över dess bedömda nyttjandeperiod som uppskattas till:

Byggnader och markanläggningar	20-100 år
Maskiner och andra tekniska anläggningar	3-20 år
Inventarier, verktyg och installationer	2-20 år

Nedskrivningar av materiella anläggningstillgångar och immateriella tillgångar exklusive goodwill

Vid varje balansdag analyserar koncernen de redovisade värdena för materiella och immateriella tillgångar för att fastställa om det finns någon indikation på att dessa tillgångar har minskat i värde. Om så är fallet, beräknas tillgångens återvinningsvärde för att kunna fastställa värdet av en eventuell nedskrivning. Där det inte är möjligt att beräkna återvinningsvärdet för en enskild tillgång, beräknar koncernen återvinningsvärdet för den kassagenererande enhet till vilken tillgången hör.

Immateriella tillgångar med obestämbara nyttjandeperioder och immateriella tillgångar som ännu inte är färdiga för användning prövas årligen avseende eventuellt nedskrivningsbehov, eller när det finns en indikation på värdeminskning.

Återvinningsvärdet är det högre värdet av det verkliga värdet minus försäljningskostnader och dess nyttjandevärde. Vid beräkning av nyttjandevärde diskonteras uppskattat framtida kassaflöde till nuvärde med en diskonteringsränta före skatt som återspeglar aktuell marknadsbedömning av pengars tidsvärde och de risker som förknippas med tillgången.

Om återvinningsvärdet för en tillgång (eller kassagenererande enhet) fastställs till ett lägre värde än det redovisade värdet, skrivs det redovisade värdet på tillgången (eller den kassagenererande enheten) ned till återvinningsvärdet. En nedskrivning kostnadsförs i resultaträkningen.

Om en nedskrivning sedan återförs, ökar tillgångens (den kassagenererande enhetens) redovisade värde till det omvärderade återvinningsvärdet, men det förhöjda redovisade värdet får inte överskrida det redovisade värdet som skulle fastställts om ingen nedskrivning gjorts av tillgången (den kassagenererande enheten) under tidigare år. En återföring av en nedskrivning redovisas direkt i resultaträkningen.

Finansiella instrument

En finansiell tillgång eller finansiell skuld redovisas i rapport över finansiell ställning när bolaget blir part till instrumentets avtalsenliga villkor. En finansiell tillgång eller en del av en finansiell tillgång bokas bort från rapport över finansiell ställning när rättigheterna i avtalet realiserar, förfaller eller när bolaget förlorar kontrollen över den. En finansiell skuld eller en del av en finansiell skuld bokas bort från rapport över finansiell ställning när förpliktelsen i avtalet fullgörs eller på annat sätt utsläcks.

Vid varje balansdag utvärderar bolaget om det finns objektiva

NOT 2 forts.

indikationer om att en finansiell tillgång eller grupp av finansiella tillgångar är i behov av nedskrivning på grund av inträffade händelser. Exempel på sådana händelser är väsentligt försämrad finansiell ställning för motparten eller utebliven betalning av förfallna belopp.

Finansiella tillgångar och finansiella skulder som vid den efterföljande redovisningen inte värderas till verkligt värde via resultaträkningen, redovisas vid den initiala redovisningen till verkligt värde med tillägg respektive avdrag för transaktionskostnader. Finansiella tillgångar och finansiella skulder som vid den efterföljande redovisningen värderas till verkligt värde via resultaträkningen, redovisas vid den initiala redovisningen till verkligt värde. Vid den efterföljande redovisningen värderas finansiella instrument till upplupet anskaffningsvärde eller till verkligt värde beroende på den initiala kategoriseringen.

Kundfordringar och leverantörsskulder

Kundfordringar och leverantörsskulder redovisas till nominellt belopp utan diskontering.

Kundfordringar redovisas efter avdrag för osäkra fordringar.

Skulder till kreditinstitut och andra låneskulder

Räntebärande banklån, checkräkningskrediter och andra lån kategoriseras som "Finansiella skulder värderade till upplupet anskaffningsvärde" och värderas till upplupet anskaffningsvärde enligt effektivräntemetoden. Eventuella skillnader mellan erhållet lånebelopp (netto efter transaktionskostnader) och återbetalning eller amortering av lån redovisas över lånens löptid enligt koncernens redovisningsprincip för låneutgifter (se ovan).

Derivatinstrument

Koncernen ingår derivattransaktioner med syfte att hantera valuta- och ränterisker. Koncernen tillämpar säkringsredovisning där så är möjligt och derivatinstrumenten kategoriseras därför som "Derivatinstrument som används för säkringsändamål". Värdeförändringar från derivatinstrument redovisas antingen i finansnettot eller i rörelseresultatet beroende på syftet med instrumentet. Orealiserade resultat på derivat i kassaflödessäkringar redovisas i övrigt totalresultat.

Varulager

Varulager värderas till det lägsta av anskaffningsvärdet och nettoförsäljningsvärdet. Anskaffningsvärdet beräknas genom tillämpning av först in, först ut-metoden (FIFU). Anskaffningsvärdet för färdiga varor och pågående arbeten består av inköpspris, direkta lönekostnader, andra direkta tillverkningskostnader samt hänförliga indirekta kostnader (baserade på normal tillverkningskapacitet). I en varas inköpspris ingår även transportkostnader och andra kostnader för att bringa varorna till deras nuvarande plats och skick.

Nettoförsäljningsvärde är det uppskattade försäljningspriset efter avdrag för uppskattade kostnader för färdigställande och uppskattade kostnader som är nödvändiga för att åstadkomma en försäljning.

Avsättningar

Avsättningar redovisas när koncernen har en befintlig förpliktelse (legal eller informell) som en följd av en inträffad händelse, det är troligt att ett utflöde av resurser kommer att krävas för att reglera förpliktelsen och en tillförlitlig uppskattning av beloppet kan göras.

Det belopp som avsätts utgör den bästa uppskattningen av det belopp som krävs för att reglera den befintliga förpliktelsen på balansdagen, med hänsyn tagen till risker och osäkerheter förknippade med förpliktelsen. När en avsättning beräknas genom att uppskatta de utbetalningar som förväntas krävas för att reglera förpliktelsen, ska det redovisade värdet motsvara nuvärdet av dessa utbetalningar.

Där en del av eller hela det belopp som krävs för att reglera en avsättning förväntas bli ersatt av en tredje part, ska gottgörelsen särredovisas som en tillgång i rapport över finansiell ställning. Detta sker när det är så gott som säkert att den kommer att erhållas om företaget reglerar förpliktelsen och beloppet kan beräknas tillförlitligt.

Koncernbidrag

Koncernbidrag som erhålls från eller lämnas till moderföretaget redovisas direkt mot eget kapital med tillhörande skatteeffekt.

Nyckeltalsdefinitioner

En beskrivning av koncernens definitioner av nyckeltal finns på sida 55.

NOT 3 Viktiga källor till osäkerhet i uppskattningar

Nedan redogörs för de viktigaste antagandena om framtiden, och andra viktiga källor till osäkerhet i uppskattningar per balansdagen, som innebär en betydande risk för väsentliga justeringar i redovisade värden för tillgångar och skulder under nästkommande räkenskapsår.

Prövning av nedskrivningsbehov av goodwill

Det redovisade värdet på koncernens goodwill uppgår till 3 539 Mkr (3 314). Nedskrivningsprövning av goodwill sker årligen eller närhelst händelser eller ändrade omständigheter indikerar att värdet på goodwill kan ha minskat. Återvinningsvärden för kassagenererande enheter har fastställts genom beräkning av nyttjandevärde. För dessa beräkningar sker vissa uppskattningar, främst avseende försäljningstillväxt, rörelsemarginal samt diskonteringsränta. Gjorda antaganden framgår av not 14 Immateriella tillgångar.

Värdering av onoterade innehav

Vid bedömning av marknadsvärdet av koncernens onoterade aktier och andelar förekommer det antaganden och bedömningar som till exempel framtida försäljningstillväxt, rörelsemarginal och diskonteringsränta. En förändring i gjorda antaganden kan leda till en nedskrivning. Värdet på onoterade aktier och andelar uppgår till 2 356 Mkr (2 585), se vidare not 4 Finansiell riskhantering och finansiella instrument samt 18 Värdepappersinnehav och övriga aktier och andelar.

Uppskjutna skattefordringar

Beräkning av uppskjutna skattefordringar kräver antaganden med hänsyn till framtida skattepliktigt resultat. Bedömning har gjorts av ej avdragsgilla kostnader och ej skattepliktiga intäkter enligt nuvarande skatteregler. Förändringar i skattelagstiftning i de länder koncernen är verksam samt ändringar i tolkningar och tillämpningar i gällande lagstiftning kan påverka storleken på de uppskjutna skattefordringarna. En bedömning görs vid varje balansdag avseende sannolikheten för den uppkomna skattefordran kommer att nyttjas. Vid behov justeras det redovisade värdet på den uppskjutna skattefordran. Bedömningen kan påverka periodens resultat både negativt och positivt. Uppskjutna skattefordringar uppgår till 910 Mkr (762), se även not 13 Skatt.

NOT 4. Finansiell riskhantering och finansiella instrument

Bonnier Group koncernen är exponerad för olika typer av finansiella risker. Riskhanteringen sker centralt av Group Treasury och i enlighet med den finanspolicy som årligen prövas och fastslås av styrelsen. Finanspolicyen syftar till att begränsa de finansiella risker som koncernen är exponerad för, främst likviditets- och refinansieringsrisk, ränterisk, valutarisk samt kredit- och motpartsrisk. Inom Group Treasury finns instruktioner, system och arbetsfördelning i syfte att uppnå en god intern kontroll och uppföljning av verksamheten. Riskuppföljning sker på koncernnivå och rapporteras löpande till styrelsen.

Likviditets- och refinansieringsrisk

Likviditetsrisk avser risken att koncernen får svårigheter att möta de framtida likviditetsbehoven i form av betalningsskyldigheter och kunna finansiera eller återfinansiera koncernens tillgångar. Refinansieringsrisk avser att koncernen inte kan refinansiera sina utestående skulder vid en given tidpunkt och till acceptabla villkor.

För att optimera koncernens likviditet finns en centraliserad cash management funktion. Per den 31 december 2023 uppfyller koncernen sitt likviditetsmål, likviditetsreserven definieras som gruppens nettoskuld/nettokassa och outnyttjade kreditfaciliteter, exklusive placeringar eller lån från Bonnier Fastigheter, exklusive

innehav inom investeringsverksamheten samt justerat för leasing enligt IFRS 16. Likviditetsreserven per 31 december 2023 uppgår till 4 063 Mkr (4 286).

Refinansieringsrisken hanteras genom att tillse att inte mer än 40% av nettoskulden förfaller inom 12 månader.

Per 31 december 2023 har koncernen inga finansiella åtaganden (kovenanter).

Upplysningar om aktuella lån och kreditfaciliteter framgår av not 26 Skulder till kreditinstitut.

Löptidsfördelning av samtliga kontraktensliga betalningsåtaganden relaterade till koncernens finansiella skulder presenteras i nedan tabeller. Belopp avser avtalsenliga odiskonterade kassaflöden avseende koncernens finansiella skulder baserat på de vid årsbokslutet kontrakterade återstående löptiderna. Rörliga ränteflöden med framtida räntesättningsdagar baseras på de räntesatser som finns tillgängliga vid årsskiftet. Kassaflöden i utländsk valuta är omräknade till SEK med balansdagens kurser.

NOT 4 forts.

Löptidsanalys finansiella skulder 2023-12-31

(Mkr)	Inom 3 mån	3-12 månader	Mellan 1 år och 5 år	Senare än 5 år	Summa
Skulder till kreditinstitut	0	8	-	-	8
Derivat	2	8	3	-	13
Tilläggsköpeskillingar och skulder hänförliga till innehavare utan bestämmande inflytandes säljoptioner	13	121	93	-	227
Övriga räntebärande skulder	1 233	733	4	-	1 970
Leverantörsskulder	1 485	40	0	0	1 525
Summa	2 734	909	101	0	3 743

Löptidsanalys finansiella skulder 2022-12-31

(Mkr)	Inom 3 mån	3-12 månader	Mellan 1 år och 5 år	Senare än 5 år	Summa
Skulder till kreditinstitut	-	2	-	-	2
Derivat	20	0	13	0	33
Tilläggsköpeskillingar och skulder hänförliga till innehavare utan bestämmande inflytandes säljoptioner	5	16	238	44	304
Övriga räntebärande skulder	1 199	612	4	0	1 816
Leverantörsskulder	1 478	41	0	0	1 518
Summa	2 702	671	255	44	3 673

Ränterisk

Bonnier Group koncernen är exponerad för ränterisk genom skuldportföljen och räntebärande tillgångar. Med ränterisk avses risk för ändrade räntenivåer som bidrar till fluktuationer i koncernens resultat. Koncernen strävar efter att minimera påverkan på resultatet från ändrade räntenivåer till följd av den finansiella marknadens rörelser. Ränterisken i ränteportföljen ska vara begränsad genom att låta tillgångarna i portföljen ha en förfallostruktur som matchar koncernens förväntade kassaflöden.

Per 31 december 2023 har koncernen ingen extern finansiering och målen avseende ränterisk efterlevs.

Känslighetsanalys

Nedanstående tabell visar uppskattad effekt på resultatet och eget kapital vid en ökning respektive minskning om 1% (100 räntepunkter) på alla räntor på externa lån och räntebärande tillgångar.

Räntekänslighet (Mkr)	2023-12-31		2022-12-31	
	Resultat	Eget kapital	Resultat	Eget kapital
Effekt på framtida finansiella kostnader +1%	-	-	-	-
Effekt på framtida finansiella kostnader -1%	-	-	-	-
Omvärderingseffekt + 1%	-21	-	-18	-
Omvärderingseffekt - 1%	22	-	19	-

Valutarisk

Bonnier Group koncernen är en internationell koncern och är därmed exponerad för valutarisker i utländsk valuta. Dessa exponeringar avser omräkningsexponering samt transaktionsexponering.

Omräkningsexponering

Omräkningsexponering är risken att värdet på koncernens nettotillgångar i utländsk valuta påverkas negativt av ändringar i valutakurser. Koncernens verksamhet på olika geografiska platser ger upphov till valutaeffekter i samband med att bolag med andra funktionella valutor än svenska kronor räknas om till svenska kronor vid upprättande av koncernredovisningen.

Resultatpåverkan av förändringar i valutakurserna vid omräkningen av rörelseresultatet samt av eget kapital i utländska dotterföretag säkras inte. Koncernen arbetar istället med att minimera riskerna genom att det finns fordringar och skulder i samma valuta som matchar varandra och därmed minimeras omräkningsexponeringen.

Transaktionsexponering

Koncernen är föremål för transaktionsexponering genom att inköp och försäljning sker i andra valutor än svenska kronor. Dotterbolagen är ansvariga för att monitorera risken för att transaktionsexponeringen inom deras rörelse är inom ramarna för koncernens finanspolicy. Transaktionsexponeringen är begränsad då in- och utflöden i stor utsträckning matchas i samma valuta, eftersom det finns en lokal närvaro på de olika geografiska platserna. Vid de tillfällena då det sker större inköp i annan valuta än den funktionella valutan, säkras dessa genom terminskontrakt eller valutaoptioner.

Kredit- och motpartsrisk

Kreditrisk definieras som risken att en motpart inte kan fullfölja sina åtaganden gentemot koncernen, vilket leder till en kreditförlust. Kreditrisk delas upp i finansiell kreditrisk och kreditrisk för kundfordringar.

Finansiell kreditrisk avser risken att banker eller andra finansiella institutioner där koncernen har finansiella placeringar, likviditet eller andra investeringar i finansiella tillgångar inte kan fullfölja sina åtaganden gentemot koncernen vilket kan leda till en kreditförlust. Koncernens policy avseende kreditrisk för finansiella transaktioner innebär att placeringar får göras i bolag med

NOT 4 forts.

olika risknivåer. Separata kreditlimiter har tilldelats varje typ av motpart för att minska riskkoncentrationen samt de instrument som används ska ha en hög grad av likviditet. Under året uppgår de totala kreditförlusterna till 0 Mkr (0).

Kreditrisken för kundfordringar innebär att koncernen inte erhåller betalning för redovisade kundfordringar. För att förhindra detta finns rutiner för uppföljning och för större försäljningsbelopp görs kreditupplysningar. Koncernens kundfordringar är spridda

på ett stort antal kunder, både privatpersoner och företag. I not 22 Kundfordringar, presenteras åldersanalys av förfallna kundfordringar.

Koncernens maximala exponering för kreditrisk bedöms motsvaras av redovisade värden på samtliga finansiella tillgångar och uppgår per 31 december 2023 till 11 573 Mkr (11 026).

Utestående derivat - förfallotider

Verkliga värden (Mkr)	2023-12-31				2022-12-31			
	Tillgång	Nominellt belopp	Skuld	Nominellt belopp	Tillgång	Nominellt belopp	Skuld	Nominellt belopp
Valutaderivat								
Inom 3 månader	9	30	2	25	0	8	20	281
Mellan 3-12 månader	10	70	8	161	2	80	0	24
Mellan 1-5 år	5	101	3	88	2	128	13	258
Senare än 5 år	-	-	-	-	-	-	-	-
Totalt	24		13		4		33	
varav kassaflödessäkringar	-		-		-		-	

Prisrisk

Bonnier Group koncernen är exponerad för prisrisk avseende aktier till följd av värdepappersinnehav och övriga aktier och andelar, vilket kan leda till fluktuationer i koncernens resultat. För att hantera prisrisken sprids placeringarna mellan olika typer av aktier, såväl noterade som onoterade aktier enligt koncernens placeringsdirektiv. Vid en +/- 20% prispörändring skulle koncernens resultat påverkas med +/- 551 Mkr på aktier värderade till verkligt värde via resultaträkningen.

Kvittning av finansiella tillgångar och skulder

Samtliga finansiella tillgångar eller skulder bruttoredo visas i rapport över finansiell ställning. Derivat omfattas av ISDA-avtal vilket innebär kvittningsrätt mellan tillgångar och skulder med samma motpart vid t.ex. insolvens. Derivat som omfattas av kvittningsavtal framgår i nedan tabell.

(Mkr)	2023-12-31		2022-12-31	
	Tillgångar	Skulder	Tillgångar	Skulder
Bruttobelopp för redovisade derivat i rapport över finansiell ställning	24	13	4	33
Kvittningsbart belopp	-12	-12	-4	-4
Nettoposition	12	1	0	29

NOT 4 forts.

Redovisade och verkliga värden för finansiella tillgångar och skulder

	2023-12-31	2022-12-31	
(Mkr)	Redovisat värde	Redovisat värde	
FINANSIELLA TILLGÅNGAR			
Värderade till upplupet anskaffningsvärde			
Kundfordringar	2 119	1 939	
Övriga fordringar	1 306	844	
Likvida medel	5 367	5 383	
Värderade till verkligt värde via resultatet			
Derivat	Nivå 2	24	4
Övriga aktier och andelar	Nivå 3	2 356	2 585
Noterade värdepappersinnehav	Nivå 1	401	270
Summa finansiella tillgångar	11 573	11 026	
FINANSIELLA SKULDER			
Värderade till upplupet anskaffningsvärde			
Skulder till kreditinstitut	Nivå 2	15	2
Leverantörsskulder		1 525	1 518
Övriga skulder		1 444	2 368
Värderade till verkligt värde via resultatet			
Derivat	Nivå 2	13	33
Villkorade tilläggsköpeskillingar	Nivå 3	85	149
Värderade till verkligt värde via eget kapital			
Skulder hänförliga till innehavare utan bestämmande inflytandes säljoptioner	Nivå 3	142	155
Summa finansiella skulder	3 224	4 225	

Det har inte skett några överföringar mellan nivåerna under perioderna.

Värdering till verkligt värde

Finansiella tillgångar och finansiella skulder som värderas till verkligt värde i balansräkningen klassificeras i någon av de tre värderingsnivåerna baserat på den information som används för att fastställa det verkliga värdet. Samtliga koncernens finansiella tillgångar och skulder värderade till verkligt värde är klassificerade enligt nivå 2, med undantag från tilläggsköpeskillingar, skulder hänförliga till innehavare utan bestämmande inflytandes säljoptioner samt övriga aktier och andelar (onoterade innehav) som tillhör nivå 3 och noterade värdepappersinnehav som tillhör nivå 1.

För koncernens övriga finansiella tillgångar och skulder bedöms de redovisade värdena vara en god approximation av de verkliga värdena. En beräkning av verkligt värde baseras på diskonterade framtida kassaflöden, där en diskonteringsränta som speglar motpartens kreditrisk utgör den mest väsentliga indatan. Detta bedöms inte ge någon väsentlig skillnad jämfört med redovisat värde.

Noterade marknadspriser (Nivå 1)

Värdering enligt nivå 1 sker baserat på noterade marknadspriser på aktiva marknader för identiska tillgångar eller skulder. En marknad betraktas som aktiv där transaktioner med tillgången eller skulden äger rum med tillräcklig frekvens och volym för att ge fortlöpande prisinformation, t ex en börs.

Värdering av derivat (Nivå 2)

Värdering enligt nivå 2 sker på marknadsmässiga grunder med hjälp av observerbara marknadspriser som finns tillgängliga vid varje bokslutstidpunkt. Utgångspunkten för räntan är nollkuponkurvan i respektive valuta från vilken det görs en nuvärdesberäkning av förväntade framtida kassaflöden. För varje valutatermin är utgångspunkten räntedifferensen utifrån gällande dagskurs för respektive valuta och framtida tidpunkt vid bokslutstillfället. Baserat på gällande terminskurser görs sedan en nuvärdesberäkning per balansdagen.

Värdering av onoterade aktier och andelar (Nivå 3)

Verkligt värde på övriga aktier och andelar (onoterade innehav) baseras på diskontering av framtida kassaflöden utifrån en riskjusterad ränta samt värde vid senaste transaktioner eller kapitalresningar i innehaven. Viktiga antaganden vid diskontering utgörs av diskonteringsräntan och framtida kassaflöden. Värderingar görs löpande under året och i samband med transaktioner eller kapitalresningar.

Det verkliga värdet skulle öka/minska om de förväntade kassaflödena skulle bli högre/lägre eller att den riskjusterade räntan skulle bli lägre/högre.

Kapitalhantering

Koncernens mål med kapitalhanteringen är att minimera påverkan på koncernens finansiella ställning till följd av rörelser på den finansiella marknaden, genom att säkra koncernens kort- och långsiktiga behov av kapital, hantera likviditeten så effektivt som möjligt, säkra ränte- och valutarisker för att minimera påverkan på koncernens resultat och kassaflöde samt minimera fluktuationer i resultatet som en följd av volatiliteten i den finansiella marknaden. Koncernen definierar kapitalet som nettoskuld/nettokassa och eget kapital inklusive innehav utan bestämmande inflytande. Nettokassan uppgår per 31 december 2023 till 2 406 Mkr (1 909) och eget kapital uppgår till 11 689 Mkr (11 209).

Koncernen följer upp kapitalhanteringen genom att följa olika nyckeltal såsom skuldsättningsgrad och räntetäckningsgrad.

NOT 5 Intäkternas fördelning

Bonnier News ¹⁾										
	Sverige		Övriga nordiska länder		Europa		Övriga		Total	
(Mkr)	2023	2022	2023	2022	2023	2022	2023	2022	2023	2022
Annonser	1 759	2 045	361	354	249	244	23	13	2 392	2 656
Prenumerationer	3 811	3 810	787	711	294	253	0	0	4 893	4 774
Varor	512	611	98	101	66	57	0	0	676	769
Digital distribution	77	3	3	2	346	5	76	-	502	10
Film	-	-	-	-	-	-	-	-	-	-
Övrigt	859	748	159	145	286	205	4	0	1 308	1 098
Externa intäkter	7 017	7 217	1 409	1 312	1 241	764	103	14	9 771	9 307
									Interna intäkter	13
									Totala intäkter	9 784

¹⁾ Bonnier Publications ingår i Bonnier News sedan 1 januari 2022.

Bonnier Books										
	Sverige		Övriga nordiska länder		Europa		Övriga		Total	
(Mkr)	2023	2022	2023	2022	2023	2022	2023	2022	2023	2022
Annonser	-	-	-	-	-	-	-	-	-	-
Prenumerationer	435	405	504	394	312	215	0	-	1 251	1 014
Varor	470	578	674	607	4 018	3 636	269	291	5 431	5 113
Digital distribution	264	237	205	195	480	468	37	26	985	925
Film	-	-	-	-	-	-	-	-	-	-
Övrigt	22	37	22	21	96	88	77	64	217	210
Externa intäkter	1 191	1 258	1 404	1 217	4 906	4 406	383	381	7 884	7 261
									Interna intäkter	149
									Totala intäkter	8 034

Adlibris										
	Sverige		Övriga nordiska länder		Europa		Övriga		Total	
(Mkr)	2023	2022	2023	2022	2023	2022	2023	2022	2023	2022
Annonser	-	-	-	-	-	-	-	-	-	-
Prenumerationer	148	269	-	17	-	0	-	-	148	287
Varor	1 546	1 577	501	530	0	-	-	-	2 046	2 108
Digital distribution	27	28	6	7	-	-	-	-	33	34
Film	-	-	-	-	-	-	-	-	-	-
Övrigt	24	37	4	9	-	0	-	-	28	46
Externa intäkter	1 745	1 911	511	563	0	1	-	-	2 256	2 475
									Interna intäkter	8
									Totala intäkter	2 264

SF Studios										
	Sverige		Övriga nordiska länder		Europa		Övriga		Total	
(Mkr)	2023	2022	2023	2022	2023	2022	2023	2022	2023	2022
Annonser	-	-	-	-	-	-	-	-	-	-
Prenumerationer	-	-	-	0	-	-	-	-	-	0
Varor	56	64	67	62	2	0	-	-	126	126
Digital distribution	372	371	156	102	36	30	0	5	564	508
Film	397	605	394	448	34	50	162	811	987	1 914
Övrigt	-	0	-	0	-	0	0	0	0	0
Externa intäkter	826	1 039	617	613	72	80	162	815	1 677	2 547
									Interna intäkter	0
									Totala intäkter	1 677

NOT 5 forts.

Bonnier Capital										
	Sverige		Övriga nordiska länder		Europa		Övriga		Total	
(Mkr)	2023	2022	2023	2022	2023	2022	2023	2022	2023	2022
Annonser	-	-	-	-	-	-	-	-	-	-
Prenumerationer	111	-	12	-	0	-	-	-	123	-
Varor	-	-	-	-	-	-	-	-	-	-
Digital distribution	-	-	-	-	-	-	-	-	-	-
Film	-	-	-	-	-	-	-	-	-	-
Övrigt	11	-	5	-	0	-	-	-	15	-
Externa intäkter	122	-	16	-	0	-	-	-	138	-
									Interna intäkter	7
									Totala intäkter	145

Övrigt										
	Sverige		Övriga nordiska länder		Europa		Övriga		Total	
(Mkr)	2023	2022	2023	2022	2023	2022	2023	2022	2023	2022
Annonser	-	-	-	-	-	-	115	125	115	125
Prenumerationer	-	-	-	-	-	-	45	44	45	44
Varor	11	18	-	-	-	-	1	2	12	19
Digital distribution	-	-	-	-	-	-	-	-	-	-
Film	-	-	-	-	-	-	-	-	-	-
Övrigt	6	22	-	64	-	0	152	139	158	225
Externa intäkter	17	39	0	64	-	0	313	310	330	413
									Interna intäkter	212
									Totala intäkter	522

Total										
	Sverige		Övriga nordiska länder		Europa		Övriga		Total	
(Mkr)	2023	2022	2023	2022	2023	2022	2023	2022	2023	2022
Annonser	1 759	2 045	361	354	249	244	138	138	2 507	2 781
Prenumerationer	4 505	4 485	1 303	1 121	606	468	46	45	6 460	6 119
Varor	2 595	2 848	1 340	1 301	4 086	3 694	270	293	8 292	8 135
Digital distribution	740	638	370	306	862	502	113	30	2 085	1 477
Film	397	605	394	448	34	50	162	811	987	1 914
Övrigt	921	843	189	239	382	293	233	203	1 726	1 579
Externa intäkter	10 918	11 464	3 957	3 769	6 220	5 251	961	1 520	22 057	22 004
									Interna intäkter	389
									Eliminering	-383
									Totala intäkter	22 063
										22 011

NOT 6 Personal

Medelantal anställda	2023		2022	
	Antal anställda	varav kvinnor, %	Antal anställda	varav kvinnor, %
Bonnier Group AB	19	39	20	40
Dotterföretag				
Sverige	5 017	44	5 205	44
Tyskland	761	78	721	78
Danmark	605	51	722	52
Storbritannien	365	67	324	67
Polen	327	63	301	61
Finland	299	71	239	67
Estland	228	73	234	75
USA	127	47	129	46
Norge	121	55	130	53
Litauen	112	69	113	68
Slovenien	91	63	97	64
Frankrike	9	68	-	-
Kroatien	7	57	8	50
Kina	3	33	5	60
Luxemburg	3	33	3	33
Dotterföretag	8 075	52	8 231	52
Koncernen	8 094	52	8 251	52

Styrelseledamöter och ledande befattningshavare	2023-12-31		2022-12-31	
	Antal	varav kvinnor, %	Antal	varav kvinnor, %
Bonnier Group AB				
Styrelseledamöter	10	40	10	40
Verkställande direktör och andra ledande befattningshavare	4	25	4	25
Koncernen totalt				
Styrelseledamöter	578	34	590	29
Verkställande direktör och andra ledande befattningshavare	479	43	458	42

Löner, ersättningar och sociala kostnader

(Mkr)	2023				2022			
	Löner och ersättningar	Sociala kostnader	Särskild löneskatt och avkastningskatt på pensioner	Pensionskostnader	Löner och ersättningar	Sociala kostnader	Särskild löneskatt och avkastningskatt på pensioner	Pensionskostnader
Bonnier Group AB	58	16	2	7	68	19	1	4
Dotterföretag	5 222	1 236	77	412	4 936	1 134	74	412
Koncernen totalt	5 280	1 252	79	419	5 004	1 153	74	417

Ersättningar till styrelse, VD och övriga anställda

(Mkr)	2023			2022		
	Styrelse och VD	varav rörlig lönedel	Övriga anställda	Styrelse och VD	varav rörlig lönedel	Övriga anställda
Bonnier Group AB	12	-	46	18	-	60
Dotterföretag	233	85	4 989	256	71	4 669
Koncernen totalt	244	85	5 035	274	71	4 730

NOT 6 forts.

Styrelse och verkställande direktör

För verkställande direktören gäller en ömsesidig uppsägningstid på 12 månader. Avgångsvederlag utgår om 12 månadslöner vid uppsägning. För 2022 har ersättning efter avslutad anställning för VD belastat resultatet med 10 Mkr. Pensionsåldern för verkställande direktören är enligt avtal 65 år och pensionspremier betalas löpande.

Koncernens kostnader för pensioner till styrelser och verkställande direktörer uppgår till 11 Mkr (14). Koncernens pensionsförpliktelser till dessa uppgår till 141 Mkr (152)

Moderföretagets kostnader för pensioner till nuvarande och tidigare styrelser och verkställande direktörer uppgår 0 Mkr (2). Moderföretagets pensionsförpliktelser till dessa uppgår till 18 Mkr (17).

Övriga ledande befattningshavare

För vissa ledande befattningshavare inom koncernen föreligger avtal om pension, avgångsvederlag och bonus. Vad avser pensionsförpliktelserna och bonus har dessa skuldförts i sin helhet.

För övriga ledande befattningshavare varierar uppsägningstiden i huvudsak mellan 6 och 12 månader. Uppsägningstiden från företagets sida regleras i avtal, och därutöver finns vissa avtal om avgångsvederlag.

NOT 7 Strukturkostnader

(Mkr)	2023	2022
Strukturkostnader, personal	33	44
Strukturkostnader, övrigt	4	0
Totalt	37	44

NOT 8 Leasing

Nyttjanderätt (Mkr)	Byggnader		Bilar		Övrigt		Summa	
	2023	2022	2023	2022	2023	2022	2023	2022
Anskaffningsvärden								
Vid årets början	2 854	2 560	103	121	26	26	2 984	2 707
Justeringar av tillkommande nyttjanderätter	380	598	90	25	1	-	470	623
Avslutade kontrakt	-329	-387	-32	-43	-2	-	-363	-429
Omräkningsdifferenser	-10	83	-1	-	-0	-	-11	83
Vid årets slut	2 895	2 854	160	103	24	26	3 079	2 984
Avskrivningar								
Vid årets början	-1 192	-919	-51	-57	-17	-16	-1 260	-992
Årets avskrivningar	-440	-414	-38	-32	-1	-1	-479	-447
Avslutade kontrakt	280	175	27	38	2	-	309	213
Omräkningsdifferenser	6	-34	0	-1	0	-	6	-35
Vid årets slut	-1 345	-1 192	-62	-51	-17	-17	-1 424	-1 260
Redovisat värde 31 december	1 550	1 663	98	52	8	9	1 655	1 723

Leasingskulder

(Mkr)	2023-12-31	2022-12-31
Kortfristiga	441	395
Långfristiga	1 196	1 304
Totalt	1 637	1 700

Det har inte förekommit några sale and leaseback-transaktioner under 2023.

Belopp redovisade i resultatet

(Mkr)	2023-12-31	2022-12-31
Räntekomponent	-60	-58
Kostnader för korttidsleasing och tillgångar av mindre värde	-144	-98

Totala betalningar avseende leasingkontrakt uppgick under 2023 till 673 (602) Mkr.

NOT 9 Arvode till revisorer

(Mkr)	2023	2022
PricewaterhouseCoopers AB		
Revisionsuppdraget	26	24
Revisionsverksamhet utöver revisionsuppdraget	2	1
Skatterådgivning	0	1
Övriga tjänster	5	2
Övriga revisorer		
Revisionsuppdraget	2	2
Revisionsverksamhet utöver revisionsuppdraget	0	0
Skatterådgivning	0	2
Övriga tjänster	1	0
Totalt	36	32

NOT 10 Resultat från innehav i intresseföretag

(Mkr)	Rörelseresultat		Finansnetto		Skatt		Totalt	
	2023	2022	2023	2022	2023	2022	2023	2022
Intresseföretag	10	9	2	-24	-4	-6	8	-21
Totalt	10	9	2	-24	-4	-6	8	-21

NOT 11 Poster hänförliga till förvärv, avyttringar och avvecklingar samt avskrivning/nedskrivning av koncernmässiga övervärden

(Mkr)	2023	2022
Realisationsvinst vid försäljning och avveckling av verksamhet	11	395
Realisationsförlust vid försäljning och avveckling av verksamhet	-21	-1
Transaktionskostnader vid rörelseförvärv	-27	-19
Förändring av framtida köpeskillingar	1	48
Omstruktureringskostnader i samband med förvärv och avyttringar	0	-
Avskrivning/nedskrivning av koncernmässiga övervärden	-45	-110
Nedskrivning av goodwill ¹⁾	-153	-186
Totalt	-235	127

¹⁾ Upplysningar avseende nedskrivningar av goodwill, se not 14, Immateriella tillgångar.

NOT 12 Finansnetto

(Mkr)	2023	2022
Ränteintäkter från tillgångar värderade till upplupet anskaffningsvärde	196	94
Ränteintäkter	196	94
Räntekostnader från finansiella skulder värderade till upplupet anskaffningsvärde	-74	-19
Räntekostnader derivat klassificerade som säkringsinstrument	-3	0
Räntekostnader pensioner	-8	-4
Räntekostnader leasing	-60	-58
Övriga räntekostnader	-	0
Räntekostnader	-145	-82
Räntenetto	51	12
Derivat, ej säkringsredovisning, förändringar i verkligt värde	-1	-3
Vinster/-förluster på finansiella tillgångar värderade till verkligt värde via resultaträkningen	-254	-1 537
Nedskrivningar finansiella tillgångar	-	-
Valutakursvinster, netto	65	-43
Övrigt	46	18
Övriga finansiella intäkter och kostnader	-144	-1 564
Finansnetto från innehav i intresseföretag och joint ventures	2	-24
Finansnetto	-91	-1 576

NOT 13 Skatt

(Mkr)	2023	2022
Aktuell skatt		
Aktuell skatt på årets resultat	-263	-197
Justeringar avseende tidigare år	5	4
Total aktuell skatt	-258	-193
Uppskjuten skatt	115	-270
Andel i intresseföretags och joint ventures skatt	-4	-6
Total skatt	-147	-468

Avstämning av effektiv skatt

(Mkr)	2023	2022
Resultat före skatt	956	-430
Inkomstskatt beräknad enligt svensk skattesats (20,6%)	-197	89
Skatteeffekt av realisationsresultat	-17	64
Skatteeffekt av resultat från andelar i intresseföretag och joint ventures	2	3
Skatteeffekt av ej skattepliktiga intäkter	106	45
Skatteeffekt av ej avdragsgilla kostnader	-182	-417
Skillnad i skattesats i utländska dotterföretag	-76	-46
Utnyttjande av tidigare ej redovisade underskottsavdrag	115	44
Omvärdering pga. förändring av skattesats	0	14
Uppskjuten skatt vid omvärdering av underskottsavdrag	103	36
Ökning av underskottsavdrag utan motsvarande aktivering av uppskjuten skatt	-8	-36
Övrigt	5	-262
Summa	-149	-467

Justeringar som redovisats innevarande år avseende tidigare års skatt	5	4
Skatt hänförlig till intresseföretag och joint ventures	-4	-6
Årets redovisade skattekostnad	-147	-468

Skatt hänförlig till komponenter i övrigt totalresultat

(Mkr)	2023	2022
Uppskjuten skatt		
Omvärdering av förmånsbestämda pensionsplaner	2	-5
Total skatt redovisad direkt i övrigt totalresultat	2	-5

Uppskjuten skattefordran (Mkr)	2023-12-31	2022-12-31
Immateriella tillgångar	22	6
Materiella anläggningstillgångar	48	74
Finansiella anläggningstillgångar	-	-
Varulager	41	14
Kundfordringar och andra fordringar	6	7
Pensionsförpliktelser	70	80
Övriga avsättningar	64	57
Derivat	1	7
Leverantörsskulder och andra skulder	1	2
Leasingskulder	388	-
Underskottsavdrag	639	513
Övrigt	1	1
Kvittning	-371	0
Redovisat värde	910	762

Uppskjuten skatteskuld (Mkr)	2023-12-31	2022-12-31
Immateriella tillgångar	10	42
Materiella anläggningstillgångar	92	53
Nyttjanderättsstillgång	371	-
Finansiella anläggningstillgångar	1	-
Varulager	2	6
Kundfordringar och andra fordringar	2	1
Värdepapper	-	0
Övriga avsättningar	-	1
Obeskattade reserver	28	41
Övrigt	4	0
Kvittning	-371	0
Redovisat värde	139	144
Uppskjutna skattefordringar/skulder, netto	771	618

Underskottsavdrag

Uppskjutna skattefordringar avseende underskottsavdrag redovisas i den omfattning det är sannolikt att dessa kan nyttjas mot skattepliktiga inkomster innan rätten att utnyttja avdragen går förlorad.

Per den 31 december 2023 uppgick dessa underskottsavdrag till 2 773 Mkr (1 140) och dessa är främst hänförliga till länder med obegränsad nyttjandetid, framför allt i Sverige, Luxemburg och Storbritannien. Till viss del redovisas även uppskjutna skattefordringar på underskottsavdrag i Finland, i den mån de bedöms kunna nyttjas innan nyttjandetiden går ut. Skatteeffekten av underskottsavdragen redovisas som en tillgång.

Utöver upptagna uppskjutna skattefordringar avseende underskott finns det betydande underskottsavdrag som inte har värderats.

NOT 13 forts.

För följande koncernföretag finns skattemässiga underskott vid utgången av 2023, för vilka uppskjutna skattefordringar ej redovisas:

Bolag (Mkr)	Land	Underskott 2023-12-31
Hufvudstadsbladet Ab	Finland	319
Chapter 3 Culture (Beijing) Co. Ltd	Kina	3
Bonnier Treasury S.å r.l.	Luxemburg	18 613
Filmkameratene AS	Norge	13
Paradox Rettigheter AS	Norge	4
Bonnier Healthcare Polska Sp. z o.o.	Polen	9
Bonnier Books UK Group Holdings Ltd.	Storbritannien	181
Bonnier Books UK Ltd.	Storbritannien	113
Igloo Books Ltd.	Storbritannien	51
Footnote Press Ltd.	Storbritannien	1
Readly International AB (publ)	Sverige	338
Readly AB	Sverige	597
Readly France SA	Frankrike	26
B&H Buchvertriebsgesellschaft mbH	Tyskland	6
Bonnier Growth Investments, Inc	USA	1
Bonnier US Holding Inc.	USA	357
Spring Media Inc	USA	224
Totalt		20 856

Uppgifter om bolagens org.nr och säte finns i moderbolagets not 24.

Beloppen ovan utgörs av de skattemässiga underskott, för vilka uppskjuten skattefordran ej redovisas i koncernens räkenskaper. Redovisningen kan skilja sig från redovisningen i den legala enhetens egen redovisning, beroende antingen på olika bedömningar om framtida möjligheter att nyttja underskotten eller beroende på avvikelser mellan lokala redovisningsprinciper och koncernens redovisningsprinciper.

OECD:s modellregler för Pelare 2

Koncernens moderbolag Albert Bonnier AB omfattas av OECD:s modellregler för global minimibeskattnings (Pelare 2). Lagstiftning om Pelare 2 har antagits i Sverige, där moderbolaget har sitt säte, och kommer att träda i kraft den 1 januari 2024. Eftersom lagstiftningen om Pelare 2 inte hade trätt ikraft på balansdagen har koncernen ingen relaterad aktuell skatteexponering. Koncernen tillämpar undantaget för att redovisa och lämna upplysningar om uppskjutna skattefordringar och -skulder relaterade till inkomstskatter från Pelare 2, som anges i ändringarna av IAS 12 som utfärdades i maj 2023.

Koncernen utvärderar för närvarande sin exponering för lagstiftningen inom Pelare 2 när den träder i kraft. Albert Bonnierkoncernen hade under 2023 legala enheter i 18 jurisdiktioner. I 13 av dessa jurisdiktioner hade koncernen under året en effektiv skattesats som översteg 15%, alternativt klarade koncernen något av de andra temporära safe harbour-testen. För övriga jurisdiktioner är utfallet för 2023 enligt nedan:

Jurisdiktion (Mkr)	Effektiv skattesats	Resultat före skatt 2023-12-31
Estland	13,9%	28
Finland	0%	98
Luxemburg	-2,8%	683
Norge	10,9%	75
Storbritannien	1,7%	145

Även om den genomsnittliga effektiva skattesatsen är under 15 %, kanske koncernen inte kommer att vara exponerad för att betala inkomstskatter från Pelare 2 avseende jurisdiktionerna ovan. Detta beror på effekterna av specifika justeringar som förutses i lagstiftningen om Pelare 2 som ger upphov till olika effektiva skattesatser jämfört med de som beräknas i enlighet med punkt 86 i IAS 12.

På grund av komplexiteten i tillämpningen av lagstiftningen och beräkningen av GloBE-intäkter är den kvantitativa effekten av den antagna eller i praktiken antagna lagstiftningen ännu inte möjlig att med rimlig säkerhet uppskatta. Därför, även för de företag med en redovisad effektiv skattesats över 15 %, kan det fortfarande finnas skattekonsekvenser avseende Pelare 2. Företaget arbetar för närvarande med skattespecialister för hjälp med att tillämpa lagstiftningen.

Koncernens bedömning är att någon väsentlig skattekostnad inte skulle tillkommit under 2023 om de nya reglerna tillämpats under året. I Finland, Luxemburg och Storbritannien finns ovärderade skattemässiga underskott som skulle kunna tillgodoräknas vid beräkning av tilläggsskatt. I Estland torde möjligheterna till justeringar för berättigade utdelningsskattesystem kunna tillämpas och därmed minimera skatten. I Norge har 2023 års resultat till viss del påverkats av engångsposter av ej skattepliktig karaktär.

NOT 14 Immateriella tillgångar

(Mkr)	Goodwill		Film- och program- rättigheter		Övriga immateriella tillgångar		Summa	
	2023	2022	2023	2022	2023	2022	2023	2022
Anskaffningsvärden								
Vid årets början	5 934	5 465	2 951	2 901	2 989	2 864	11 874	11 230
Investeringar	529	66	27	119	502	335	1 058	520
Försäljningar och uttrangeringar	-	-	16	-11	-110	-66	-94	-77
Förvärvade och avyttrade verksamheter	-	-	-	-	-98	-279	-98	-279
Omklassificeringar	-	-	169	-63	-122	17	47	-45
Omräkningsdifferenser	-71	403	-6	5	-7	118	-84	525
Vid årets slut	6 391	5 934	3 158	2 951	3 154	2 989	12 702	11 874
Avskrivningar								
Vid årets början	-	-	-2 730	-2 503	-2 081	-2 028	-4 811	-4 532
Försäljningar och uttrangeringar	-	-	-	11	108	66	108	76
Förvärvade och avyttrade verksamheter	-	-	-	-	136	226	136	226
Årets avskrivningar	-	-	-150	-234	-331	-296	-481	-530
Omklassificeringar	-	-	0	0	14	35	14	35
Omräkningsdifferenser	-	-	4	-4	3	-83	7	-86
Vid årets slut	-	-	-2 876	-2 730	-2 151	-2 081	-5 027	-4 811
Nedskrivningar								
Vid årets början	-2 620	-2 218	-80	0	-266	-237	-2 966	-2 455
Försäljningar och uttrangeringar	-	-	-	-	2	-1	2	-1
Förvärvade och avyttrade verksamheter	-	-	-	-	20	37	20	37
Återförda nedskrivningar	-	-	-	-	19	-	19	-
Årets nedskrivningar och återförda nedskrivningar	-153	-186	-79	-80	-1	-51	-233	-317
Omklassificeringar	-	-	-5	-	-57	6	-61	6
Omräkningsdifferenser	-79	-216	1	0	5	-20	-73	-236
Vid årets slut	-2 853	-2 620	-163	-80	-278	-266	-3 293	-2 966
Redovisat värde 31 december	3 539	3 314	119	141	725	643	4 383	4 097

Vid årsskiftet har koncernen åtaganden avseende framtida betalningar för avtalsenliga rättigheter uppgående till 84 Mkr (105).

Nedskrivningsprövning

Goodwill och övriga immateriella tillgångar med obestämbar nyttjandeperiod som uppkommit i samband med rörelseförvärv har vid förvärvet fördelats på de kassagenererande enheter i koncernen som förväntas erhålla fördelar av förvärvet. Fördelning har skett enligt följande:

Bolag	Goodwill	
	2023-12-31	2022-12-31
Bonnier Books	1 101	1 243
Adlibris	238	249
Bonnier News	2 197	1 675
Övriga	3	146
Redovisat värde	3 539	3 314

Återvinningsvärdet för kassagenererande enheter vid nedskrivningsprövning för goodwill och övriga immateriella tillgångar med obestämbar nyttjandeperiod fastställs baserat på beräkningar av nyttjandevärdet. Beräkningarna utgår från uppskattade framtida kassaflöden baserade på av ledningen godkända finansiella prognoser som täcker en 3-årsperiod. I bedömningen av framtida kassaflöden sker antaganden om i första hand försäljningstillväxt, rörelsemarginal och diskonteringsränta. Den bedömda tillväxttaket baseras på prognoser inom branschen.

Den prognosticerade rörelsemarginalen har baserats på historiska resultat och ledningens förväntningar på marknaden. Diskonteringsräntan 12-16 % (12-16) efter skatt återspeglar specifika risker knutna till tillgången och återspeglar marknads-mässiga bedömningar av pengars tidsvärde. En högre eller lägre diskonteringsränta användas, beroende på omständigheterna, t.ex. marknaden i landet. Efter 3-årsperioden tillämpas en tillväxttakt uppgående till 0-2 % (0-2), vilket sammanfaller med koncernens långsiktiga antagande om inflation och marknadens långsiktiga tillväxt.

Under 2023 har nedskrivningar av goodwill gjorts inom Bonnier Books. Skälen till nedskrivningen var att prognoserna för delar av verksamheten som förvärvades under 2020 inte uppnåts. Under 2022 gjordes nedskrivningar av goodwill inom SF Studios och Adlibris. Skälen till nedskrivningarna var att prognoserna inte uppnåts inom SF Studios och nedläggning av en sajt inom Adlibris. Känslighetsanalys har genomförts för samtliga kassagenererande enheter med fokus på framförallt förändringar i WACC och tillväxt efter prognosperioden.

NOT 15 Materiella anläggningstillgångar

(Mkr)	Byggnader och mark		Maskiner och andra tekniska anläggningar		Inventarier, verktyg och installationer		Pågående nyanläggningar och förskott		Summa	
	2023	2022	2023	2022	2023	2022	2023	2022	2023	2022
Anskaffningsvärden										
Vid årets början	358	382	2 299	2 281	911	865	8	11	3 576	3 539
Investeringar	9	6	10	16	72	68	-4	-17	87	73
Försäljningar och uttrangeringar	-4	0	-3	-1	-92	-49	-	-	-99	-50
Förvärvade och avyttrade verksamheter	-2	-21	0	2	-22	-7	-	-	-24	-26
Omklassificeringar	-	-14	-	0	14	4	-1	14	12	3
Omräkningsdifferenser	-1	6	0	1	-3	30	0	0	-4	37
Vid årets slut	360	358	2 306	2 299	879	911	3	8	3 548	3 576
Avskrivningar										
Vid årets början	-81	-86	-1 413	-1 398	-741	-714	-	-	-2 235	-2 198
Försäljningar och uttrangeringar	3	0	2	0	91	48	-	-	97	48
Förvärvade och avyttrade verksamheter	0	16	0	-2	15	5	-	-	16	19
Årets avskrivningar	-6	-7	-17	-13	-55	-53	-	-	-78	-74
Omklassificeringar	-	0	-	0	-12	-3	-	-	-12	-3
Omräkningsdifferenser	1	-4	0	0	3	-24	-	-	3	-27
Vid årets slut	-83	-81	-1 427	-1 413	-700	-741	-	-	-2 210	-2 235
Omvärderingar										
Vid årets början	233	173	-	-	-	-	-	-	233	173
Årets omvärderingar	0	60	-	-	-	-	-	-	0	60
Förvärvade och avyttrade verksamheter	-	-	-	-	-	-	-	-	-	-
Vid årets slut	233	233	-	-	-	-	-	-	233	233
Nedskrivningar										
Vid årets början	0	-4	-839	-839	-18	-16	-	-	-858	-860
Försäljningar och uttrangeringar	0	0	0	1	0	0	-	-	0	1
Förvärvade och avyttrade verksamheter	0	4	-	-	10	-	-	-	10	4
Årets nedskrivningar	0	0	0	-1	0	-1	-	-	-1	-1
Omklassificeringar	-	-	-	-	-	0	-	-	0	0
Omräkningsdifferenser	0	0	-	-	0	-1	-	-	0	-1
Vid årets slut	0	0	-839	-839	-9	-18	-	-	-848	-858
Redovisat värde 31 december	510	509	40	46	171	152	3	8	723	716

2024060729546

NOT 16 Rörelseförvärv och avyttringar

Rörelseförvärv

Under 2023 har Bonnier Group koncernen förvärvat Readly International AB (Publ.) samt ett antal mindre rörelseförvärv. Förvärven motsvarar nettotillgångar till ett värde av -7 Mkr (39). Förvärvsrelaterade utgifter uppgår till 27 Mkr (19) och har redovisats som "Poster hänförliga till förvärv, avyttringar och avvecklingar samt avskrivning/nedskrivning av koncernmässiga övervärden" i resultaträkningen. För de förvärv som innefattar en klausul om villkorad köpeskillning har det verkliga värdet på den villkorade köpeskillningen beräknats baserat på det förväntade utfallet av de i kontrakten uppsatta målen, givet en diskonteringsränta på 3,5%.

Förvärvet av Readly International AB (Publ.) skedde i mars 2023, där 75% av aktier och rösterna förvärvades, ytterligare aktier och röster har under året förvärvats och per 2023-12-31 uppgår ägnandet till 78% av aktier och röster. Vid förvärvstillfället fick koncernen bestämmande inflytande över bolaget. Goodwillen hänförligt till förvärvet är inte skattemässigt avdragsgill.

Förvärvskalkylerna är preliminära och föremål för slutlig justering sker senast ett år efter förvärvstidpunkten. Inga väsentliga justeringar förväntas.

Redovisade värden för förvärvade nettotillgångar

(Mkr)	Readly International	Övrigt	Total	Total
	AB (Publ.)			
	2023	2023	2023	2022
Anläggningstillgångar	75	8	83	68
Räntebärande omsättningstillgångar	-	-	-	22
Räntebärande långfristiga skulder	-14	-	-14	-
Räntebärande kortfristiga skulder	-19	-11	-30	-9
Ej räntebärande rörelsekapital, netto	-59	13	-46	-42
Uppskjuten skatteskuld	-	-	-	-
Förvärvade nettotillgångar	-17	10	-7	39
Innehav utan bestämmande inflytande	-118	-28	-146	-
Goodwill	527	2	529	129
Total köpeskillning	392	-16	376	168
Kontant betald ersättning	-428	-116	-544	-197
Kontant betald ersättning för säljoptioner och stegvisa förvärv	-	-	-	-21
Avgår likvida medel i förvärvade företag	144	79	223	21
Nettokassaflöde	-284	-36	-320	-197
Nettoskuldsposter som ej är likvida medel exkl. villkorade köpeskillningar och säljoptioner	-22	-1	-23	-10
Transaktionskostnader	-19	-8	-27	-19
Villkorade köpeskillningar och säljoptioner	-	-	-	-12
Nettoskuldseffekt	-326	-45	-371	-238

Förvärvens påverkan på koncernens resultat

Av koncernens intäkter är 661 Mkr (52), hänförliga till rörelseförvärv under 2023. Av dessa stod Readly International AB (Publ.) för 515 Mkr. Av koncernens resultat är -36 Mkr (6) hänförlig till rörelseförvärv 2023, varav Readly International AB (Publ.) stod för -62 Mkr. Om förvärven hade skett den 1 januari 2023, skulle koncernens intäkter uppgå till 22 159 Mkr (22 047) och koncernens resultat till 797 Mkr (-893).

Avyttring av dotterföretag/rörelse

Under 2023 har Bonnierkoncernen gjort ett antal mindre avyttringar av dotterföretag/rörelser samt har dotterbolaget Bonnier Corporation avkonsoliderats och klassats om till ett övrigt innehav till följd av att koncernen inte längre har bestämmande inflytande över bolaget. Rörelseavyttringarna resulterade i en realisationsförlust uppgående till -12 Mkr (394), varav tillgångsavyttringar uppgående till 3 Mkr (20). Nettoskuldseffekten från dessa avyttringar uppgick till 84 Mkr (481). Effekten av avkonsolideringen av Bonnier Corporation uppgick till 0 Mkr i realisationsresultat och -15 Mkr i nettoskuldseffekt.

NOT 17 Andelar i intresseföretag

(Mkr)	2023	2022
Kapitalandel vid årets början	690	206
Resultatandel före skatt	12	-6
Skatt	-4	-6
Aktieägartillskott	14	21
Utdelningar	-29	-20
Förvärv	44	494
Avyttringar	-	-1
Nedskrivningar	-	0
Omklassificeringar	-	-1
Omräkningsdifferenser	0	2
Kapitalandel vid årets slut	728	690

NOT 18 Värdepappersinnehav och övriga aktier och andelar

(Mkr)	Värdepappersinnehav		Övriga aktier och andelar		Totalt	
	2023	2022	2023	2022	2023	2022
Anskaffningsvärde						
Vid årets början	270	585	2 585	2 688	2 855	3 272
Investeringar	39	197	578	849	618	1 046
Avyttring	0	-117	-48	-47	-48	-164
Omklassificeringar	0	0	0	-2	0	-2
Förändring av verkligt värde ¹⁾	91	-395	-760	-902	-669	-1 297
Redovisat värde vid årets slut	401	270	2 356	2 585	2 756	2 855

¹⁾ Förändring av verkligt värde har redovisats i resultaträkningen i posten Övriga finansiella intäkter och kostnader.

NOT 19 Derivat

(Mkr)	2023-12-31		2022-12-31	
	Nominellt belopp	Redovisat värde	Nominellt belopp	Redovisat värde
Valutaderivat				
-fordran	100	24	216	4
-skuld	164	-13	563	-33
Redovisat värde, netto		11		-29

I rapport över finansiell ställning har ovan derivatinstrument klassificerats som:

(Mkr)	2023-12-31	2022-12-31
Finansiella anläggningstillgångar	5	2
Omsättningstillgångar	19	2
Långfristiga skulder	-3	-13
Kortfristiga skulder	-10	-21
Redovisat värde, netto	11	-29

För ytterligare information om derivatinstrumenten, se not 4 Finansiell riskhantering och finansiella instrument.

NOT 20 Långfristiga fordringar

(Mkr)	2023	2022
Anskaffningsvärde		
Vid årets början	120	184
Investeringar	10	39
Avyttring/amortering	-6	-113
Omklassificeringar	0	2
Övrigt	-14	7
Vid årets slut	110	120
Nedskrivningar		
Vid årets början	-42	-40
Årets nedskrivningar	-3	-
Omklassificeringar	-	-2
Övrigt	15	0
Vid årets slut	-30	-42
Varav		
Ej räntebärande	-	-
Räntebärande	81	78
Redovisat värde per 31 december	81	78

NOT 21 Varulager

(Mkr)	2023-12-31	2022-12-31
Råvaror och förnödenheter	77	97
Varor under tillverkning	152	157
Färdiga varor	682	730
Handelsvaror	275	349
Förskott till leverantörer	593	612
Redovisat värde	1 778	1 944

NOT 22 Kundfordringar

(Mkr)	2023-12-31	2022-12-31
Kundfordringar, brutto	2 584	2 377
Reserv för osäkra kundfordringar	-93	-97
Returreserv	-371	-341
Redovisat värde	2 119	1 939

Reserv osäkra fordringar

(Mkr)	2023	2022
Reserv för osäkra kundfordringar vid årets början	-97	-109
Årets reservering för osäkra kundfordringar	-39	-46
Återföring av outnyttjat belopp	29	46
Ianspråktagna reserver	11	19
Förvärvade och avyttrade verksamheter	0	0
Omklassificeringar	-2	-1
Omräkningsdifferenser	6	-6
Reserv för osäkra kundfordringar vid årets slut	-93	-97

Returreserv

(Mkr)	2023	2022
Returreserv vid årets början	-341	-281
Årets reservering	-386	-312
Årets återföring	351	274
Omräkningsdifferenser	5	-22
Returreserv vid årets slut	-371	-341

Åldersanalys kundfordringar

2023-12-31

(Mkr)	Brutto	Reserv osäkra kundfordringar	Returreserv	Kundfordringar
Ej förfallna	2 195	-62	-357	1 776
Förfallna 1-7 dagar	139	-1	-1	138
Förfallna 8-30 dagar	146	-18	-1	128
Förfallna 31-90 dagar	63	7	-3	67
Förfallna > 90 dagar	40	-19	-10	10
Totalt	2 583	-93	-371	2 119

Åldersanalys kundfordringar

2022-12-31

(Mkr)	Brutto	Reserv osäkra kundfordringar	Returreserv	Kundfordringar
Ej förfallna	2 066	-17	-324	1 725
Förfallna 1-7 dagar	122	-1	-1	120
Förfallna 8-30 dagar	112	-4	-1	107
Förfallna 31-90 dagar	35	-18	-3	14
Förfallna > 90 dagar	42	-58	-11	-27
Totalt	2 377	-97	-341	1 939

Koncernens bedömning är att betalning kommer att erhållas för kundfordringar som är förfallna men inte skrivits ned. Dessa fordringar är hänförliga till ett stort antal geografiskt spridda kunder.

Ej fakturerade intäkter uppgår till 408 Mkr (444), vilka inkluderas i ej räntebärande "Förutbetalda kostnader och upplupna intäkter" om totalt 877 Mkr (1 335).

NOT 23 Övriga kortfristiga fordringar

(Mkr)	2023-12-31	2022-12-31
Ej räntebärande		
Fordringar hos koncernföretag	0	0
Fordringar hos intresseföretag	16	4
Skattefordran	152	164
Övriga fordringar	209	225
Redovisat värde, ej räntebärande	378	393

(Mkr)	2023-12-31	2022-12-31
Räntebärande		
Fordringar hos koncernföretag	980	322
Övriga fordringar	86	283
Redovisat värde, räntebärande	1 066	605

NOT 24 Likvida medel

(Mkr)	2023-12-31	2022-12-31
Kortfristiga placeringar	4 226	4 452
Kassa och bank	1 142	931
Redovisat värde	5 367	5 383

Kreditfacilitet

Koncernen har 1 000 Mkr (1 000) i beviljade låneramar varav 0 Mkr (0) är utnyttjat. För vidare information, se not 4 Finansiell riskhantering och finansiella instrument.

NOT 25 Eget kapital

Information om aktier (antal)	2023-12-31	2022-12-31
A-aktier	500 656	500 656
C-aktier	128 000	128 000
Totalt antal aktier	628 656	628 656

Moderföretagets aktier är uppdelade i två serier, A och C. Båda aktierna ger samma rättigheter förutom att innehav av aktier i serie A berättigar till 1 röst per aktie medan innehav av aktier C berättigar till 10 röster per aktie.

Aktiernas kvotvärde är 101,8 (101,8). Aktiekapitalet uppgår till 64 Mkr (64).

Utdelning

Efter balansdagen har styrelsen förslagit följande utdelning. Utdelningen blir föremål för fastställelse på årsstämman den 24 maj 2024.

Mkr	2023-12-31	2022-12-31
A-aktier	300	220
C-aktier	77	-
Totalt	377	220

Kr	2023-12-31	2022-12-31
Redovisad utdelning per A-aktie	600	440
Redovisad utdelning per C-aktie	600	-

NOT 25 forts.

Reserver	2023	2022
(Mkr)		
Omräkningsreserv		
Vid årets början	-245	-438
Omfört till resultatet	-7	-17
Årets omräkningsdifferenser	-86	210
Vid årets slut	-338	-245
Redovisat värde 31 december	-338	-245

Omräkningsreserver

Omräkningsreserven består av alla omräkningsdifferenser som uppstår vid omräkning av utlandsverksamhetens finansiella rapporter.

Innehav utan bestämmande inflytande

(Mkr)	2023	2022
Vid årets början	672	430
Andel av årets resultat	69	97
Andel av övrigt totalresultat för året, netto efter skatt	-4	13
Utdelning till innehav utan bestämmande inflytande	-100	-158
Förändringar vid förvärv och avyttringar av innehav utan bestämmande inflytande	116	290
Vid årets slut	753	672

Merpart av dotterföretagen ägs till 100% av Bonnier Group koncernen och är därmed kontrollerade av Bonnier Group koncernen.

Information om koncernens sammansättning och andel icke-kontrollerade intressen finns i moderföretagets not 24 Koncernföretag.

NOT 26 Skulder till kreditinstitut

	2023-12-31	2022-12-31
(Belopp i Mkr om ej annat anges)	Redovisat belopp	Redovisat belopp
Övriga banklån	15	2
Avgår: kortfristig del av	-7	-
Långfristiga skulder till kreditinstitut, totalt	8	2
Kortfristiga lån	7	-
Kortfristiga skulder till kreditinstitut, totalt	7	-
Skulder till kreditinstitut, totalt	15	2

Genomsnittlig räntesats för samtliga lån uppgår till 1,4 procent (4,8).

NOT 27 Pensioner

Koncernens pensionsåtaganden omfattar både avgifts- och förmånsbestämda pensionsplaner. Övervägande del av koncernens pensionsplaner utgörs av avgiftsbestämda pensionsplaner och dessa förekommer såväl i Sverige som i övriga länder. De förmånsbestämda pensionsplanerna förekommer främst i Sverige.

Förmånsbestämda pensionsplaner

I Sverige omfattas tjänstemän som är födda 1978 eller tidigare av ITP 2. Pensionsplaner som tryggas genom försäkring i Alecta redovisas som avgiftsbestämda planer och finns beskrivna i efterföljande avsnitt. Övriga ITP 2-planer redovisas som förmånsbestämda där förpliktelserna kvarstår inom koncernen. I ITP 2 ingår ålderspension, sjukpension och efterlevandeskydd. Ålderspensionen inom ITP 2 är förmånsbestämd och förmånen baseras på den anställdes slutlön.

Nuvärdet av de ofonderade ITP 2-planerna framgår av sammanställningarna i denna not.

Nuvärdet av den förmånsbestämda förpliktelsen och de hänförliga tjänstgöringskostnaderna för innevarande period samt tjänstgöringskostnaderna från tidigare perioder har beräknats av externa aktuarier utifrån den så kallade Projected Unit Credit Method.

Redovisad skuld för pensionsförpliktelser

(Mkr)	2023-12-31	2022-12-31
Nuvärdet av ofonderade förpliktelser	230	242
Totalt nuvärde av förmånsbestämda pensionsförpliktelser	230	242
Avgår skuld för särskild löneskatt som ingår i övriga kortfristiga skulder ¹⁾	-1	0
Redovisad skuld för pensionsförpliktelser	230	242

¹⁾ Bonnier Group koncernen redovisar särskild löneskatt som en övrig kortfristig skuld.

Kostnader för förmånsbestämda pensionsplaner redovisade i årets resultat

(Mkr)	2023	2022
Kostnader för tjänstgöring under innevarande år	-8	-3
Kostnader för tjänstgöring under tidigare år och vinster och förluster från regleringar	-1	-
Netto räntetäkt/räntekostnad	8	4
Totalt	-1	2

Kostnaderna avseende tjänstgöring har redovisats som "Personalkostnader" i koncernens resultaträkning. Belopp är exklusive kostnader för de förmånsbestämda pensionsåtaganden som finansieras genom en försäkring i Alecta, se nedan.

Kostnader redovisade i övrigt totalresultat

(Mkr)	2023	2022
Omvärderingar:		
Aktuariella vinster och förluster som uppstått till följd av ändrade demografiska antaganden	-1	1
Aktuariella vinster och förluster som uppstått till följd av ändrade finansiella antaganden	-2	33
Aktuariella vinster och förluster till följd av erfarenhetsbaserade justeringar	-4	-12
Redovisat i övrigt totalresultat, totalt	-7	22

Förändringar av förpliktelsen för förmånsbestämda pensionsplaner

(Mkr)	2023	2022
Förpliktelse för förmånsbestämda planer vid årets början	242	273
Kostnader för tjänstgöring under innevarande år inkl. särskild löneskatt	-8	-3
Nettoräntekostnad	8	4
Kostnader för tjänstgöring under tidigare år och vinster och förluster från regleringar	-1	-
Aktuariella vinster (-) och förluster (+) avseende:		
Förändringar i demografiska antaganden	1	-1
Förändringar i finansiella antaganden	2	-33
Erfarenhetsbaserade justeringar	4	12
Pensionsutbetalningar inkl. särskild löneskatt	-19	-17
Pensionsutbetalningar i samband med regleringar	-2	-
Valutakursdifferenser	-1	7
Övrigt	4	0
Förpliktelse för förmånsbestämda pensionsplaner vid årets slut	230	242

NOT 27 forts.

Tillämpade antaganden i aktuariella beräkningar

(%)	2023-12-31	2022-12-31
Diskonteringsränta	3,25	3,90
Förväntad löneökning	-	4,15
Pensionsökningar	1,65	2,15
Livslängdantagande	DUS23 tjm	DUS21 tjm
Inflation	1,65	2,15

Känslighetsanalys

I nedanstående tabell presenteras hur möjliga förändringar av aktuariella antaganden per bokslutstidpunkten, med övriga antaganden oförändrade, skulle påverka den förmånsbestämda pensionsförpliktelsen.

(Mkr)	2023-12-31	2022-12-31
Diskonteringsräntan - ökning med 1%	-6	-7
Diskonteringsräntan - minskning med 1%	7	8
Inflation - ökning med 0,5%	3	4
Inflation - minskning med 0,5%	-3	-4

Finansiering

Vägd genomsnittlig löptid för den förmånsbestämda förpliktelsen uppgår till 6 år. Förväntade pensionsutbetalningar under nästkommande år uppgår till 10 Mkr (10).

Förmånsbestämda pensionsplaner som omfattar flera arbetsgivare - Alectaplanen

För tjänstemän i Sverige tryggas även ITP 2-planens förmånsbestämda pensionsåtaganden för ålders- och familjepension (alternativt familjepension) genom en försäkring i Alecta. Enligt ett uttalande från Rådet för finansiell rapportering, UFR 10 Redovisning av pensionsplanen ITP 2 som finansieras genom försäkring i Alecta, är detta en förmånsbestämd plan som omfattar flera arbetsgivare.

För räkenskapsåret 2023 har bolaget inte haft tillgång till information för att kunna redovisa sin proportionella andel av planens förpliktelser, förvaltningstillgångar och kostnader vilket medfört att planen inte varit möjlig att redovisa som en förmånsbestämd plan. Pensionsplanen ITP 2 som tryggas genom en försäkring i Alecta redovisas därför som en avgiftsbestämd plan. Premien för den förmånsbestämda ålders- och familjepensionen är individuellt beräknad och är bland annat beroende av lön, tidigare intjänad pension och förväntad återstående tjänstgöringstid.

Förväntade avgifter nästa rapportperiod för ITP 2-försäkringar som är tecknade i Alecta uppgår till 53 Mkr (48). Koncernens andel av de sammanlagda avgifterna till planen och koncernens andel av det totala antalet aktiva medlemmar i planen uppgår till 0,30% respektive 0,26% (2022: 0,31% respektive 0,27%).

Den kollektiva konsolideringsnivån utgörs av marknadsvärdet på Alectas tillgångar i procent av försäkringsåtagandena beräknade enligt Alectas försäkringstekniska metoder och antaganden, vilka inte överensstämmer med IAS 19. Den kollektiva konsolideringsnivån ska normalt tillåtas variera mellan 125 och 175 %. Om Alectas kollektiva konsolideringsnivå understiger 125 % eller överstiger 175 % ska åtgärder vidtas i syfte att skapa förutsättningar för att konsolideringsnivån återgår till normalintervallet. Vid låg konsolidering kan en åtgärd vara att höja det avtalade priset för nyteckning och utökning av befintliga förmåner. Vid hög konsolidering kan en åtgärd vara att införa premierreduktioner. Vid utgången av 2023 uppgick Alectas överskott i form av den kollektiva konsolideringsnivån till 158 % (2022: 172 %). Till följd av Alectas starka finansiella ställning och konsolideringspolicy har styrelsen för Alecta beslutat om en premierreduktion även för 2024, med 30% (40%), för förmånsbestämd ålders- och familjepension, i förhållande till nu gällande premienivå.

Avgiftsbestämda pensionsplaner

De avgiftsbestämda pensionsplanerna avser planer för vilka koncernen har erlagt premier till fristående organisationer som därefter övertagit förpliktelserna gentemot de anställda. Betalningar till de avgiftsbestämda planerna sker löpande enligt reglerna i respektive plan. Premiäbaserade pensionsplaner i Sverige avser framför allt anställda födda 1979 eller senare knutna till ITP 1. Pensionsplaner i övriga länder är främst avgiftsbestämda.

(Mkr)	2023	2022
Kostnader för avgiftsbestämda pensionsplaner	428	419

I kostnaderna för avgiftsbestämda pensionsplaner ovan ingår även ITP-plan, finansierad i Alecta.

Avgiftsbestämda pensionsförpliktelser täckta av företagsägda kapitalförsäkringar uppgår vid utgången av året till 234 Mkr (131). Dessa har nettoredovisats i Rapporten över finansiell ställning.

NOT 28 Avsättningar

(Mkr)	Omstrukturering		Övriga avsättningar		Totalt	
	2023	2022	2023	2022	2023	2022
Vid årets början	50	22	278	256	328	277
Avsättningar under året	45	25	32	32	77	57
Utnyttjat under året	-42	-16	-48	-12	-90	-28
Återfört under året	-6	3	-12	-9	-17	-6
Omklassificering	-4	-	-9	-	-13	-
Övrigt inkl. förvärvade och avyttrade verksamheter	0	15	3	-	3	15
Omräkningsdifferenser	0	1	-2	11	-2	12
Vid årets slut	43	50	243	278	286	328
<i>varav:</i>						
Långfristiga avsättningar						
Räntebärande					28	47
Ej räntebärande					160	137
Kortfristiga avsättningar						
Räntebärande					42	49
Ej räntebärande					55	94
Vid årets slut					286	328

NOT 29 Övriga långfristiga skulder, räntebärande

(Mkr)	Villkorade köpeskillingar		Skulder hänförliga till innehav utan bestämmande inflytandes säljoptioner		Skulder till intresseföretag		Totalt	
	2023	2022	2023	2022	2023	2022	2023	2022
Vid årets början	149	199	155	207	4	16	308	422
Tillkommande	-	13	0	4	-	-	-	17
Reglerade	-14	-31	-55	-72	-	-11	-69	-114
Förändringar i verkligt värde	-46	-36	46	12	-	-	0	-24
Omräkningsdifferenser	-4	4	-4	4	-	-	-8	8
Vid årets slut	85	149	143	155	4	4	231	308
Avgår kortfristig del (not 30)	-27	-19	-85	-6	-	-	-112	-25
Övriga långfristiga skulder, vid årets slut	57	130	58	149	4	4	119	283

Skulderna hänförliga till villkorade köpeskillingar redovisas till verkligt värde och värdeförändringar redovisas i resultaträkningen på raden "Poster hänförliga till förvärv, avyttringar och avvecklingar samt avskrivning/nedskrivning av koncernmässiga övervärden".

Redovisning av skulder hänförliga till innehav utan bestämmande inflytandes säljoptioner sker initialt till verkligt

värde. Förändringar av verkligt värde redovisas i eget kapital som "Värdeförändringar optioner avseende förvärv av innehav utan bestämmande inflytande", förutom i de fall skulderna är kopplade till lönerelaterade ersättningar. Lönerelaterade ersättningar redovisas i resultaträkningen på raden "Poster hänförliga till förvärv, avyttringar och avvecklingar samt avskrivning/nedskrivning av koncernmässiga övervärden".

NOT 30 Övriga kortfristiga skulder

(Mkr)	2023-12-31	2022-12-31
Räntebärande		
Skulder till koncernföretag	1 717	1 776
Villkorade köpeskillingar och skulder hänförliga till innehav utan bestämmande inflytandes säljoptioner (not 29)	112	25
Övriga skulder	242	36
Redovisat värde, räntebärande	2 071	1 836

(Mkr)	2023-12-31	2022-12-31
Ej räntebärande		
Skulder till koncernföretag	2	4
Skulder till intresseföretag	52	15
Personalrelaterade skulder	310	277
Mervärdeskatt	138	117
Övriga skulder	297	268
Redovisat värde, ej räntebärande	799	682

NOT 31 Upplupna kostnader och förutbetalda intäkter

(Mkr)	2023-12-31	2022-12-31
Räntebärande		
Upplupna räntekostnader	2	0
Redovisat värde	2	0

(Mkr)	2023-12-31	2022-12-31
Ej räntebärande		
Personalrelaterade	1 138	1 200
Upplupen royalty	853	919
Upplupna distributionskostnader	113	105
Upplupna marknadsföringskostnader	41	44
Förutbetalda intäkter	12	231
Programrättigheter	0	1
Övrigt	763	694
Redovisat värde	2 919	3 195

NOT 32 Avtalsskulder

(Mkr)	Förutbetalda intäkter		Förskott från kunder		Prenumerations-skulder	
	2023	2022	2023	2022	2023	2022
Vid årets början	229	231	21	18	1 043	1 055
Inbetalningar från kunder	873	1 466	61	84	2 118	2 712
Intäktsförda	-1 026	-1 388	-63	-82	-2 047	-2 715
Förvärv av verksamheter	-	-	2	-	66	-
Avyttrade verksamheter	-20	-106	-	-	-20	-26
Omklassificering	-43	11	-	-	84	-6
Omräkningsdifferenser	-	14	-2	-	-13	24
Vid årets slut	12	229	18	21	1 231	1 043

NOT 33 Ställda säkerheter och eventalförpliktelser

Ställda säkerheter	2023-12-31	2022-12-31
(Mkr)		
Övriga ställda säkerheter	19	-
Totalt	19	-

Eventalförpliktelser	2023-12-31	2022-12-31
(Mkr)		
Garantiåtagande FPG/PRI	128	135
Borgensåtagande till förmån för handelsbolag	1	1
Borgensåtaganden, övriga	-	1
Investeringsåtaganden	98	139
Totalt	228	276

NOT 34 Kassaflödesanalys

Justeringar för poster i kassaflödet	2023	2022
(Mkr)		
Av- och nedskrivningar	1 057	1 151
Resultat från andelar i intresseföretag och joint ventures	-12	15
Realisationsresultat	-22	-427
Nedskrivning av goodwill	153	186
Av- och nedskrivningar koncernmässiga övervärden	45	110
Förvärvs- och avyttringsrelaterade poster	0	-29
Förändring av verkligt värde på finansiella tillgångar	282	1 543
Upplupen ränta	11	0
Valutakursdifferenser	-65	43
Utdelning från intresseföretag	29	20
Övrigt	-70	-82
Justeringar för poster i kassaflödet	1 410	2 530

(Mkr)	2023	2022
Erlagd ränta	35	15
Erhållen ränta	149	92

NOT 34 forts.

Förändring av skulder inom finansieringsverksamheten

(Mkr)		Skulder till kreditinstitut		Leasingskulder		Övriga kortfristiga räntebärande skulder	
		2023	2022	2023	2022	2023	2022
	Ingående balans	2	6	1 700	1 692	1 184	609
Kassaflödes-	Amortering av lån/Leasingskuld	-4	-4	-520	-644	-	-22
påverkande	Förändring kortfristig finansiering	-	-	-	-	-19	1104
poster	Förvärvade/avytttrade verksamheter	17	-	3	0	-	-
Ej kassaflödes-	Nytteknade leasingavtal	-	-	457	599	-	-
påverkande	Omklassificering	-	-	-	-	-	-506
poster	Valutakursdifferenser	0	0	-3	53	-	-
	Utgående balans	15	2	1 637	1 700	1 165	1 184

NOT 35 Transaktioner med närstående

Transaktioner mellan Bonnier Group AB och dess dotterföretag har eliminerats vid konsolideringen och upplysningar om dessa transaktioner lämnas därför inte i denna not. Ersättningar till ledande befattningshavare framgår av not 6.

Samtliga transaktioner med närstående sker på marknadsmässiga villkor.

Intäkter

(Mkr)	2023	2022
Albert Bonnier AB	0	1
AB Boninvest	0	0
Bonnier Fastigheter AB inkl. dotterföretag	18	8
Intresseföretag	139	171
Joint ventures	-	-
Totalt	157	180

Kostnader

(Mkr)	2023	2022
Albert Bonnier AB	27	15
AB Boninvest	36	4
Bonnier Fastigheter AB inkl. dotterföretag	85	76
Intresseföretag	420	393
Totalt	568	488

Fordringar på närstående

(Mkr)	2023-12-31	2022-12-31
Bonnier Fastigheter AB inkl. dotterföretag	984	322
Intresseföretag	24	12
Redovisat värde	1 008	334

Skulder till närstående

(Mkr)	2023-12-31	2022-12-31
Albert Bonnier AB	556	595
AB Boninvest	1 162	1 182
Bonnier Fastigheter AB inkl. dotterföretag	2	3
Intresseföretag	57	19
Redovisat värde	1 777	1 799

NOT 36 Händelser efter balansdagen

Efter räkenskapsårets slut har Bonnier Capital investerat i Safe Life AB genom en riktad emission upp till 350 Mkr. Bonnier Capital avser även att investera upp till 90 Mkr genom förvärv av aktier från befintliga ägare. Safe Life AB är ett svenskt bolag vars kärnaffär är försäljning, uthyrning och monitorering av hjärtstartare och utbildning i hjärt-lungräddning. Transaktionen kräver regulatoriskt godkännande.

Moderföretagets resultaträkningar

(Mkr)

	Not	2023	2022
Nettoomsättning	2,3	118	124
Övriga rörelseintäkter		0	2
Summa intäkter		118	126
Övriga externa kostnader	3,4,5	-184	-185
Personalkostnader	6	-83	-93
Avskrivningar och nedskrivningar av materiella anläggningstillgångar		0	-
Övriga rörelsekostnader		-	-
Rörelseresultat		-149	-152
Resultat från andelar i koncernföretag	7	0	29
Resultat från övriga långfristiga innehav	8	1	-16
Ränteintäkter och liknande resultatposter	9	3	-
Räntekostnader och liknande resultatposter	10	-3	-8
Resultat efter finansiella poster		-147	-147
Bokslutsdispositioner	11	133	268
Resultat före skatt		-14	121
Skatt	12	13	-24
ÅRETS RESULTAT		-2	97

Moderföretagets rapporter över totalresultat

(Mkr)

	2023	2022
Årets resultat	-2	97
Övrigt totalresultat	-	-
ÅRETS TOTALRESULTAT	-2	97

Moderföretagets balansräkningar

(Mkr)

	Not	2023-12-31	2022-12-31
TILLGÅNGAR			
Anläggningstillgångar			
Materiella anläggningstillgångar			
Inventarier	13	20	19
Finansiella anläggningstillgångar			
Andelar i koncernföretag	14,24	11 643	11 643
Andra långfristiga värdepappersinnehav	15	1	1
Uppskjuten skattefordran	12	29	14
Övriga långfristiga fordringar	16	81	2
Summa anläggningstillgångar		11 774	11 679
Omsättningstillgångar			
Kortfristiga fordringar			
Fordringar hos koncernföretag		154	285
Aktuella skattefordringar		4	4
Övriga fordringar		0	6
Förutbetalda kostnader och upplupna intäkter	17	14	12
Kortfristiga placeringar			
Kortfristiga placeringar hos koncernföretag		492	647
Summa omsättningstillgångar		664	953
SUMMA TILLGÅNGAR		12 438	12 632
EGET KAPITAL OCH SKULDER			
Eget kapital			
<i>Bundet eget kapital</i>			
Aktiekapital		64	64
Reservfond		175	175
		239	239
<i>Fritt eget kapital</i>			
Balanserad vinst		11 418	11 541
Årets resultat		-2	97
		11 416	11 638
Summa eget kapital		11 655	11 877
Obeskattade reserver		0	0
Avsättningar			
Avsättningar för pensioner och liknande förpliktelser	18	41	49
Övriga avsättningar	19	103	20
Summa avsättningar		144	69
Kortfristiga skulder			
Leverantörsskulder		17	22
Skulder till koncernföretag		556	586
Aktuella skatteskulder		0	0
Övriga skulder		34	30
Upplupna kostnader och förutbetalda intäkter	20	33	48
Summa kortfristiga skulder		638	686
SUMMA EGET KAPITAL OCH SKULDER		12 438	12 632

2024060729552

Moderföretagets rapporter över förändringar i eget kapital

(Mkr)

	Bundet eget kapital		Fritt eget kapital		Summa eget kapital
	Aktiekapital	Reservfond	Balanserad vinst	Årets resultat	
Ingående balans per 1 januari 2022	64	175	10 951	977	12 167
Totalresultat					
Årets resultat ¹⁾				97	97
Summa totalresultat				97	97
Vinstdisposition			977	-977	0
Transaktioner med aktieägare					
Utdelning			-387		-387
Summa transaktioner med aktieägare	0	0	-387	0	-387
Utgående balans 31 december 2022	64	175	11 541	97	11 877
Ingående balans per 1 januari 2023	64	175	11 541	97	11 877
Totalresultat					
Årets resultat ¹⁾				-2	-2
Summa totalresultat				-2	-2
Vinstdisposition			97	-97	0
Transaktioner med aktieägare					
Utdelning			-220		-220
Summa transaktioner med aktieägare	0	0	-220	0	-220
Utgående balans 31 december 2023	64	175	11 418	-2	11 655

¹⁾ Årets resultat överensstämmer med årets totalresultat.

Moderföretagets rapporter över kassaflöden

(Mkr)

	Not	2023	2022
Kassaflöde från den löpande verksamheten			
Resultat efter finansiella poster		-147	-147
Justeringar för poster i kassaflödet	22	-7	-8
Betald inkomstskatt			-
Kassaflöde från den löpande verksamheten före förändring av rörelsekapital		-154	-155
Förändring av övriga kortfristiga fordringar		6	-23
Förändring av leverantörsskulder		-5	9
Förändring av övriga kortfristiga skulder		4	17
Kassaflöde från den löpande verksamheten		-149	-151
Investeringsverksamheten			
Avyttring av andelar i dotterföretag		-	29
Förvärv och försäljningar av anläggningstillgångar		-1	-
Investering i finansiella anläggningstillgångar		-3	-
Avyttring av finansiella anläggningstillgångar		4	115
Amortering från koncernföretag		-	216
Kassaflöde från investeringsverksamheten		0	360
Finansieringsverksamheten			
Upptagna lån		-53	-
Amortering av lån		-	79
Utförd utdelning		-220	-387
Koncernbidrag		268	23
Kassaflöde från finansieringsverksamheten		-5	-285
ÅRETS KASSAFLÖDE		-154	-77
Infusionerad kassa			
Likvida medel vid årets början		647	723
Likvida medel vid årets slut		492	647
Tilläggsupplysningar till kassaflödesanalys		2023	2022
Erhållen utdelning		0	7
Erhållen ränta		21	3
Erlagd ränta		19	9

Moderföretagets noter

NOT 1 Redovisningsprinciper

Moderföretaget tillämpar årsredovisningslagen samt RFR 2 Redovisning för juridiska personer. Redovisningsprinciperna är oförändrade i jämförelse med föregående år.

Klassificering och uppställningsformer

Moderföretagets resultat- och balansräkning är uppställda enligt årsredovisningslagens scheman. Skillnaden mot IAS 1 Utformning av finansiella rapporter som tillämpas vid utformningen av koncernens finansiella rapporter är främst redovisning av finansiella intäkter och kostnader, anläggningstillgångar, eget kapital samt förekomsten av avsättningar som egen rubrik.

Dotterföretag

Andelar i dotterföretag redovisas till anskaffningsvärde i moderföretagets finansiella rapporter. Förvärvsrelaterade kostnader för dotterföretag, som kostnadsförs i koncernredovisningen, ingår som en del i anskaffningsvärdet för andelar i dotterföretag.

Koncernbidrag

Koncernbidrag redovisas enligt alternativregeln vilket innebär att såväl erhållna som lämnade koncernbidrag redovisas som en bokslutsdisposition.

Pensioner

Moderföretaget följer tryggandelagens bestämmelser eftersom detta är en förutsättning för skattemässig avdragsrätt. Förenklingsreglerna i RFR2 avseende redovisning av förmånsbestämda planer tillämpas.

Leasing

Samtliga leasingavtal redovisas enligt reglerna för operationell leasing.

Aktiekapital

Upplysning avseende aktiekapital se not 25 koncernen

Nya och ändrade standarder och tolkningar som ännu ej trätt ikraft och som inte har tillämpats i förtid av moderföretaget

Nya och ändrade standarder och tolkningar som ännu inte trätt ikraft bedöms inte ha någon väsentlig påverkan på moderföretagets finansiella rapporter.

NOT 2 Nettoomsättning

Nettoomsättning per geografisk marknad		
(Mkr)	2023	2022
Sverige	118	124
Totalt	118	124

NOT 3 Inköp och försäljning inom samma koncern

	2023	2022
Inköp	12,4%	12,3%
Försäljning	96,1%	93,6%

NOT 4 Leasing

Leasetagare

Årets kostnad för operationella leasingavtal

(Mkr)	2023	2022
Minimileaseavgifter	16	16
Totalt	16	16

Leasingavtalen avser företrädesvis hyra av lokaler.

På balansdagen finns utestående åtaganden i form av minimileaseavgifter under icke uppsägningsbara operationella leasingavtal, med förfallotidpunkter enligt nedan:

(Mkr)	2023	2022
Inom 1 år	15	14
Mellan 1-5 år	33	17
Senare än 5 år	-	-
Totalt	49	31

NOT 5 Arvode till revisorer

(Mkr)	2023	2022
PricewaterhouseCoopers AB		
Revisionsuppdraget	1	1
Revision utöver revisionsuppdraget	-	-
Övriga tjänster	1	1
Totalt	2	2

NOT 6 Personal

Löner, ersättningar och sociala avgifter

(Mkr)	2023	2022
Löner och ersättningar	58	68
Sociala kostnader	16	19
Särskild löneskatt och avkastningskatt på pensioner	2	1
Pensionskostnader	7	4
Totalt	82	92

Se not 6 i koncernen för mer information om medelantal anställda, löner och ersättningar och könsfördelning i styrelsen och ledande befattningar.

NOT 7 Resultat från andelar i koncernföretag

(Mkr)	2023	2022
Dotterföretag		
Utdelningar	-	4
Nedskrivningar	0	-
Resultat vid försäljning av andelar i koncernföretag	-	25
Totalt	0	29

NOT 8 Resultat från övriga långfristiga innehav

(Mkr)	2023	2022
Utdelningar	-	4
Resultat vid försäljning av andelar i övriga innehav	1	-20
Totalt	1	-16

NOT 9 Övriga ränteintäkter och liknande intäkter

(Mkr)	2023	2022
Ränteintäkter från koncernföretag	3	-
Övriga ränteintäkter	-	-
Totalt	3	-

NOT 10 Räntekostnader och liknande resultatposter

(Mkr)	2023	2022
Räntekostnader koncernföretag	-	-5
Övriga räntekostnader	-3	-3
Totalt	-3	-8

Samtliga räntekostnader avser poster som inte redovisas till verkligt värde via resultatet.

NOT 11 Bokslutsdispositioner

(Mkr)	2023	2022
Erhållna koncernbidrag	133	268
Förändring överavskrivningar	0	-
Totalt	133	268

NOT 12 Skatt

(Mkr)	2023	2022
Aktuell skatt		
Justeringar avseende tidigare år	-2	-
Total aktuell skatt	-2	0

Uppskjuten skatt

Uppskjuten skatt hänförlig till temporära skillnader	15	-4
Uppskjuten skatt på årets aktiverade underskottsavdrag	0	-
Uppskjuten skatt på årets nyttjade underskottsavdrag	-	-21
Total uppskjuten skatt	15	-24

Total skatt

	13	-24
--	-----------	------------

Avstämning av effektiv skatt

(Mkr)	2023	2022
Resultat före skatt	-14	121

Inkomstskatt beräknad enligt svensk skattesats (20,6%)

Skatteeffekt av:		
-ej avdragsgilla kostnader	-4	-2
-ej skattepliktiga intäkter	0	6
Effekt av överförda/mottagna ränteavdrag	0	-1
Övrigt	13	-3
Årets redovisade skattekostnad	13	-24

NOT 12 forts.

Uppskjuten skattefordran (Mkr)	2023-12-31	2022-12-31
Pensioner	29	14
Underskottsavdrag	0	0
Totalt	29	14

NOT 13 Inventarier

(Mkr)	2023	2022
Anskaffningsvärden		
Vid årets början	24	24
Investeringar	1	-
Vid årets slut	25	24

Avskrivningar

Vid årets början	-6	-6
Årets avskrivningar	0	-
Vid årets slut	-6	-6

Redovisat värde 31 december	20	19
------------------------------------	-----------	-----------

Av det totala ackumulerade anskaffningsvärdet avser 19 Mkr (19) konst.

NOT 14 Andelar i koncernföretag

(Mkr)	2023	2022
Anskaffningsvärden		
Vid årets början	12 477	12 481
Förvärv	-	5
Avyttringar	-	-10
Vid årets slut	12 477	12 477

Nedskrivningar

Vid årets början	-833	-834
Avyttringar	-	1
Årets nedskrivningar	0	-
Vid årets slut	-834	-833

Redovisat värde 31 december	11 643	11 643
------------------------------------	---------------	---------------

För mer information, se not 23 Koncernföretag.

NOT 15 Andra långfristiga värdepappersinnehav

(Mkr)	2023	2022
Anskaffningsvärde		
Vid årets början	1	154
Investeringar	-	-
Avyttringar	-	-153
Vid årets slut	1	1

Nedskrivningar

Vid årets början	-	-19
Årets nedskrivningar	-	-
Avyttringar	-	19
Vid årets slut	-	0

Redovisat värde 31 december	1	1
------------------------------------	----------	----------

NOT 16 Övriga långfristiga fordringar

(Mkr)	2023	2022
Anskaffningsvärde		
Vid årets början	2	3
Avgående	-2	0
Omklassificering	81	-
Vid årets slut	81	2
Redovisat värde 31 december	81	2

NOT 17 Förutbetalda kostnader och upplupna intäkter

(Mkr)	2023-12-31	2022-12-31
Förutbetalda hyror	4	4
Övrigt	10	8
Redovisat värde 31 december	14	12

NOT 19 Avsättningar

(Mkr)	Omstrukturering		Övriga avsättningar		Totalt	
	2023	2022	2023	2022	2023	2022
Vid årets början	2	1	19	19	21	20
Avsättningar under året	-	-	-	-	-	0
Utnyttjat under året	-	-1	-	-	-	-1
Omklassificering	-	-	82	-	82	-
Genom fusion	-	2	-	-	-	2
Vid årets slut	2	2	101	19	103	21
<i>varav:</i>						
Långfristiga avsättningar						
Räntebärande					-	-
Ej räntebärande					101	19
Kortfristiga avsättningar						
Räntebärande					-	-
Ej räntebärande					2	2
Vid årets slut					103	20

NOT 18 Avsättningar för pensioner och liknande förpliktelser

(Mkr)	2023-12-31	2022-12-31
Pensionsplaner	41	49
Redovisat värde 31 december	41	49
Förändringar av förpliktelsen för förmånsbestämda pensionsplaner		
(Mkr)	2023	2022
Förpliktelse förmånsbestämda pensionsplaner vid årets början	49	51
Övrig skuldförändring	1	2
Pensionsutbetalningar	-9	-4
Redovisat värde 31 december	41	49

För mer information om pension, se not 6 Personal samt not 27 Pensioner i koncernen.

NOT 20 Upplupna kostnader och förutbetalda intäkter

(Mkr)	2023-12-31	2022-12-31
Semesterlöneskuld	5	7
Upplupna löner och sociala kostnader	13	23
Övrigt	15	18
Redovisat värde 31 december	33	48

NOT 21 Eventualförpliktelser

(Mkr)	2023-12-31	2022-12-31
Ansvarsförbindelser dotterföretags pensionsförpliktelser FPG/PRI	122	128
Ansvarsförbindelser till förmån för dotterföretag	195	134
Totalt	318	262

NOT 22 Kassaflöde**Justeringar för poster i kassaflödet**

(Mkr)	2023	2022
Av- och nedskrivningar av tillgångar	0	-
Resultat från andelar i övriga företag	-1	-5
Förändring av avsättningar för pensioner (inkl särskild löneskatt)	-4	-2
Betald skatt	-2	-
Totalt	-7	-8

Förändring av skulder inom finansieringsverksamheten

(Mkr)		Skulder till koncernföretag	
		2023	2022
	Ingående balans	1 060	981
Kassaflödespåverkande poster	Amortering av lån	-273	-316
	Nyupptagna lån	220	396
Ej kassaflödespåverkande poster	Valutakursdifferenser	-	-
	Utgående balans	1 008	1 060

NOT 23 Transaktioner med närstående

Försäljning av varor och tjänster	2023	2022
(Mkr)		
Albert Bonnier AB koncernen	1	1
Dotterföretag i koncernen	112	115
Intressebolag	0	1
Totalt	114	117

Inköp av varor och tjänster

(Mkr)	2023	2022
Albert Bonnier AB koncernen	16	16
Dotterföretag i koncernen	7	7
Intressebolag	0	0
Totalt	23	23

Fordringar på närstående

(Mkr)	2023-12-31	2022-12-31
Albert Bonnier AB koncernen	-	-
Dotterföretag i koncernen	646	931
Intressebolag	0	0
Redovisat värde	646	931

Skulder till närstående

(Mkr)	2023-12-31	2022-12-31
Albert Bonnier AB koncernen	548	586
Dotterföretag i koncernen	9	0
Intressebolag	0	0
Redovisat värde	557	586

Samtliga transaktioner med närstående sker på marknadsmässiga villkor.

Ersättningar till ledande befattningshavare framgår av not 6 i koncernen.

NOT 24 Koncernföretag

Företag	Org.nr	Säte	Innehav i %	Antal andelar	2023-12-31	2022-12-31
					Redovisat värde (Mkr)	Redovisat värde (Mkr)
1. Bonnier AB	556508-3663	Stockholm	100	6 000 000	11 643	11 643
Adlibris AB	556261-3512	Stockholm	100			
adLibris Finland Oy	0195663-7	Helsingfors	100			
adlibris.com AS	990335214	Oslo	100			
Campusbokhandeln i Sverige AB	556797-4034	Stockholm	100			
Pocket Shop AB	556479-4609	Stockholm	100			
Bink AB	556166-2023	Stockholm	100			
Bonnier Books Group Holding AB	556005-5104	Stockholm	100			
Akateeminen Kirjakauppa Oy	2699781-4	Helsingfors	100			
Bonnier Books AB	559080-9090	Stockholm	100			
Bonnier Books Danmark A/S	43010360	Köpenhamn	100			
Gutkind Forlag A/S	41082062	Köpenhamn	100			
Alpha Forlag A/S	40899391	Köpenhamn	100			
Bonnier Books Polska Sp. z o.o.	0000565742	Warszawa	91			
Wydawnictwo Jaguar Sp.z o.o.	0000627127	Warszawa	100			
Wydawnictwo Marginesy Sp. z o.o.	0000416091	Warszawa	100			
Bonnier Books UK Group Holdings Limited	01273558	London	100			
Black & White Publishing Ltd	SC193062	Edinburgh	90 ¹⁾			
Blink Publishing Limited	07724898	Chichester	100			
Bonnier Books UK Limited	01549157	London	100			
John Blake Publishing Limited	03919495	Chichester	100			
Metro Publishing Limited	03003495	Chichester	100			
Bonnier Media Limited	05311887	Chichester	100			
Bonnier Zaffre Limited	07735953	Chichester	100			
Footnote Press Limited	13655665	London	80			
Igloo Books Group Holdings Limited	07435642	Sywell	100			
Igloo Holdings Limited	06454887	Sywell	100			
Igloo Books Limited	04845098	Sywell	100			
Red Kite Fulfilment Limited	09142201	Sywell	100			
Weldon Owen Limited	07891331	Chichester	100			
Bonnier Deutschland GmbH	HRB 156443	München	100			
Bonnier Media Deutschland GmbH	HRB 136800	München	100			
Adrian & Wimmelbuchverlag GmbH	HRB 225962 B	Berlin	51			
arsEdition GmbH	HRB 145362	München	100			
B&H Buchvertriebsgesellschaft mbH	HRB 234164	München	100			
BookBeat GmbH	HRB 199466	München	100			
Buch Vertrieb Blank GmbH	HRB 92253	Vierkirchen	100			
Carlsen Verlag GmbH	HRB 43092	Hamburg	100			
Gutkind Verlag GmbH	HRB 255035 B	Berlin	100			
Hörbuch Hamburg HHV GmbH	HRB 142856	Hamburg	100			
Münchener Verlagsgruppe GmbH	HRB 118729	München	100			
Piper Verlag GmbH	HRB 71118	München	100			
Thienemann-Esslinger Verlag GmbH	HRB 3287	Stuttgart	70			
Ullstein Buchverlage GmbH	HRB 91717 B	Berlin	100			
Gesinform GmbH	HRB 713116	Freiburg	100			
Bonnier Norsk Forlag AS	923634894	Oslo	96 ¹⁾			
Bonnierförlagen AB	556023-8445	Stockholm	100			
Albert Bonniers Förlag AB	556203-3752	Stockholm	100			
Bokförlaget Maxström AB	556526-8918	Stockholm	100			
Romanus & Selling AB	559214-2425	Stockholm	67			
Svenska Historiska Media Förlag AB	556770-8408	Lund	100			
BookBeat AB	556560-4583	Stockholm	100			
BookBeat Oy	1655221-3	Helsingfors	100			
BookBeat Polska Sp. z o.o.	0000771784	Warszawa	100			
Chapter 3 Culture (Beijing) Co. Ltd	91110108MA- 00964G9E	Peking	100			
Homeenter AB	556293-3381	Stockholm	100			
Jultidningsförlaget Semic AB	556166-9572	Sundbyberg	100			

NOT 24 Forts.

Företag	Org.nr	Säte	Innehav i %	2023-12-31	2022-12-31
				Antal andelar	Redovisat värde (Mkr)
Pandaförsäljningen AB	556369-7720	Stockholm	100		
SEMIC International AB	556046-1336	Stockholm	100		
Werner Söderström Osakeyhtiö	0599340-0	Helsingfors	100		
Bonnier Capital AB	556707-0007	Stockholm	100		
Mediafy AB	556619-8205	Stockholm	100		
Mediafy Magazines AB	559370-7515	Stockholm	100		
Mediafy Magazines AS	992305134	Oslo	100		
Mediafy Magazines Oy	2317923-4	Helsingfors	100		
Mediafy Relations AB	559370-7523	Stockholm	100		
Mediafy Relations AS	829228122	Oslo	100		
Bonnier Entertainment AB	556047-0667	Stockholm	100		
Evoke Gaming Holding AB	556096-9411	Stockholm	100		
AB Bonnier Finans	556026-9549	Stockholm	100		
Bonnier Treasury S.á r.l.	B 57013	Luxemburg	100		
Bonnier News Group AB	559174-2688	Stockholm	100		
Tidnings AB Marieberg	556002-8796	Stockholm	100		
Bold Printing Stockholm AB	556246-8180	Stockholm	100		
Bonnier Faktureringservice AB	556871-3019	Stockholm	100		
Bonnier News AB	559080-0917	Stockholm	100		
Bonnier News Business AB	556490-1832	Stockholm	100		
BF Blogform Social Media GmbH	HRB 105467 B	Berlin	51		
Bonnier Business (Polska) Sp. z o.o.	0000024847	Warszawa	100		
Prawomaniacy Sp. z o.o.	0000349059	Olsztyn	100		
Bonnier Business Forum Oy	1878245-0	Helsingfors	100		
Bonnier Business Media Sweden AB	556468-8892	Stockholm	100		
Bonnier Healthcare Polska Sp. z o.o.	0000150677	Warszawa	100		
Bonnier Healthcare Sweden AB	556615-8472	Stockholm	100		
Bonnier Magazine Group A/S	53376614	Köpenhamn	100		
Dagbladet Børsen A/S	76156328	Köpenhamn	50		
Dagens Medicin A/S	20052678	Köpenhamn	50		
Bonnier News Inhouse Sales AB	556972-1060	Norrköping	100		
Časnik Finance, d.o.o.	1353942000	Ljubljana	100		
Business Media Croatia d.o.o.	80143339	Zagreb	70 ¹⁾		
Business Media d.o.o.	3364127000	Ljubljana	70 ¹⁾		
Chefsnätverket Close AB	556562-1744	Stockholm	100		
DIALOG Kompetensutveckling AB	559206-6772	Stockholm	100		
Dagens Industri AB	556221-8494	Stockholm	100		
Dagens Medisin AS	979914253	Oslo	100		
Editora Paulista de Comunicações Científicas e Técnicas Ltda	CNPJ 08.528.247/0001-97	São Paulo	100		
Estate Media AS	981488636	Oslo	100		
Blake AS	916186096	Oslo	100		
Estate Media Nordic ApS	31271835	Köpenhamn	100		
Fastighetsnytt Förlags AB	556326-8837	Stockholm	100		
Lexnet UAB	300518138	Vilnius	81		
Medibas AB	556617-5518	Stockholm	100 ²⁾		
Medicine Today Poland Sp. z o.o.	0000099422	Warszawa	100		
Netdoktor Media A/S	28686137	Köpenhamn	100		
Norsk Helseinformatikk AS	976516397	Trondheim	100		
SIA Bonnier News Latvia	50203523841	Riga	100		
UAB Verslo Zinios	110682810	Vilnius	80		
AS Äripäev	10145981	Tallinn	100		
Bonnier News Corporate AB	556414-2155	Stockholm	100		
Bonnier News Local AB	556004-1815	Stockholm	60		
Bold Printing Jönköping AB	556423-5512	Jönköping	100		
Bold Printing Mitt AB	556684-5219	Stockholm	100		
Hall Media Logistik AB	556235-9074	Jönköping	100		

NOT 24 Forts.

Företag	Org.nr	Säte	Innehav i %	2023-12-31	2022-12-31
				Antal andelar	Redovisat värde (Mkr)
Nacka Värmdö Posten AB	556349-8400	Stockholm	100		
Norrländsk Tidningsutdelning AB	556156-4088	Sundsvall	75		
Norrländsk Tidningsutdelning KB	969708-8954	Sundsvall	83		
AB Nya Dala-Demokraten	556249-1075	Gävle	100		
AB Nya Länstidningen i Östersund	556689-8580	Östersund	100		
Prolog KB	969706-0367	Västerås	100		
Sydsvenska Dagbladets AB	556002-7608	Malmö	100		
Bold Printing Malmö AB	556256-4038	Malmö	100		
Helsingborgs Dagblad AB	556008-4799	Helsingborg	100		
Lokaltidningen Mediacenter Sverige AB	556620-9622	Burlöv	100		
Nim Distribution i Skåne AB	559111-0993	Malmö	100		
Bonnier Publications A/S	12376405	Köpenhamn	100		
Bonnier Publications AB	556105-0351	Stockholm	100		
Bonnier Publications International AS	977041066	Oslo	100		
AB Dagens Nyheter	556246-8172	Stockholm	100		
Hufvudstadsbladet Ab	2137240-1	Helsingfors	51		
Dagens Samhälle AB	556176-4613	Stockholm	100		
Expressen Lifestyle AB	556025-4525	Stockholm	100		
Hakon Media AB	556923-9519	Solna	100		
Happy Green AB	559070-1669	Stockholm	100		
Marieberg Media AB	556334-7953	Stockholm	100		
Readly International AB (publ)	556912-9553	Stockholm	78		
Readly AB	556921-1120	Stockholm	100		
Readly Financial Instruments AB	559032-9370	Stockholm	100		
Readly GmbH	HRB 165622 B	Berlin	100		
Readly LLC	NV20131249843	Nevada	100		
Readly UK Limited	08705057	London	100		
Readly France SA	480467000	Paris	100		
Bonnier Nystart 1 AB	559411-4901	Stockholm	100		
Bonnier Nystart 2 AB	559411-4943	Stockholm	100		
Bonnier Skog AB	556684-2752	Stockholm	100		
Bonnier US AB	556262-5052	Stockholm	100		
Spring Media Inc.	20-4505209	Delaware	100		
Bonnier Books UK, Inc	83-4299762	New York	100		
Bonnier Growth Investments, Inc.	82-1826148	Delaware	100		
Bonnier US Holding Inc.	98-0494191	Delaware	100		
Bonniers Konsthall AB	556185-8647	Stockholm	100		
Fastighets AB Tavelgalleriet	556061-3589	Stockholm	100		
Frili AB	556481-1973	Stockholm	100		
Investeringshuset i Stockholm AB	556102-7169	Stockholm	100		
AB Svensk Filmindustri	556003-5213	Stockholm	100		
Margarita Productions, Inc	85-3932721	Pennsylvania	100		
Moviola Film & Television AB	556350-5253	Stockholm	100		
SF Anytime AB	556748-2616	Stockholm	100		
SF Film A/S	21388939	Köpenhamn	100		
SF Studios Production ApS	26390168	Köpenhamn	100		
SF Film Finland Oy	1571957-9	Helsingfors	100		
SF Norge AS	947714732	Oslo	100		
Filmkameratene AS	937731647	Oslo	100		
Paradox Rettigheter AS	980184234	Oslo	100		
Paradox film 8 AS	921684711	Oslo	100		
Paradox film 9 AS	925020532	Lillehammer	100		
Paradox Film 11 AS	929170563	Oslo	100		
PDX Production Services AS	990889279	Oslo	100		
SF Securities AB	559062-1024	Stockholm	100		
SF Studios (Emigrants) Limited	12663189	London	100		
SF Studios (Otto) Limited	13036705	London	100		
SF Studios Film Rights 1 AB	556541-4702	Stockholm	100		
SF Studios Production AB	556600-3397	Stockholm	100		

NOT 24 Forts.

Företag	Org.nr	Säte	Innehav i %	Antal andelar	2023-12-31	2022-12-31
					Redovisat värde (Mkr)	Redovisat värde (Mkr)
SF Studios Production Services AB	559235-7098	Stockholm	100			
Stockholm Showrunners Holding AB	556905-7911	Stockholm	71 ¹⁾			
FLX Feature AB	559153-7153	Stockholm	100			
FLX Global AB	559359-3303	Stockholm	100			
FLX International AB	559124-2887	Stockholm	100			
FLX TV AB	556703-5901	Stockholm	100			
FLX tvåpunktnoll AB	556735-4864	Stockholm	100			
Sural AB	556158-9531	Stockholm	100			
Bonsoc AB	559140-6383	Stockholm	100			
2. Frili Properties Polska Sp. z o.o.	0000096822	Leszno	100	13 585	1	1
Redovisat värde					11 643	11 643

¹⁾ Bonnier Group koncernen har ingått optionsavtal avseende resterande aktier, vilka innebär att Bonnier Group koncernen i praktiken bär de ekonomiska fördelarna och riskerna för 100 % av aktierna. Innehavet har därför redovisats i koncernredovisningen utan innehav utan bestämmande inflytande.

²⁾ Ägs till 50% av Bonnier News Business AB och till 50% av Norsk Helseinformatikk AS.

Nyckeltalsdefinitioner

EBITA

Rörelseresultat (inklusive intresseföretag och joint ventures) före poster hänförliga till förvärv, avyttringar och avvecklingar samt avskrivning/nedskrivning av koncernmässiga övervärden.

EBITA-marginal

EBITA i procent av intäkterna.

Operativt kapital

Balansomslutning med avdrag för ej räntebärande skulder samt avdrag för räntebärande tillgångar.

Nettoskuld/eget kapital (skuldsättningsgrad/gearing)

Räntebärande skulder med avdrag för räntebärande tillgångar dividerat med summa eget kapital (dvs. inklusive innehav utan bestämmande inflytande).

Räntabilitet på operativt kapital

Rörelseresultat i procent av genomsnittlig balansomslutning med avdrag för ej räntebärande skulder samt avdrag för räntebärande tillgångar.

Rörelsemarginal

Rörelseresultat i procent av intäkterna.

Soliditet

Eget kapital inklusive innehav utan bestämmande inflytande dividerat med balansomslutningen.

Internt tillförda medel

EBITA, exkl avskrivningar och nedskrivningar, resultat från intresseföretag och joint venture samt realisationsresultat på immateriella och materiella tillgångar, med tillägg av erhållen utdelning från intresseföretag och joint venture, finansnetto (exkl ej kassaflödespåverkande poster) samt betald skatt.


Årsredovisningen och koncernredovisningen har godkänts för utfärdande av styrelsen den 18 april 2024. Koncernens resultaträkning och rapport över finansiell ställning samt moderföretagets resultat- och balansräkning blir föremål för fastställelse på årsstämman den 24 maj 2024.

Styrelsen och verkställande direktören intygar härmed att årsredovisningen har upprättats enligt årsredovisningslagen samt RFR 2 Redovisning för juridiska personer och ger en rättvisande bild av företagets ställning och resultat och att förvaltningsberättelsen ger en rättvisande översikt över utvecklingen av företagets verksamhet, ställning och resultat samt beskriver väsentliga risker och osäkerhetsfaktorer som företaget står inför. Styrelsen och verkställande direktören intygar härmed att koncernredovisningen har upprättats enligt International Financial Reporting Standards (IFRS), så som de antagits av EU, och ger en rättvisande bild av koncernens ställning och resultat och att förvaltningsberättelsen för koncernen ger en rättvisande översikt över utvecklingen av koncernens verksamhet, ställning och resultat samt beskriver väsentliga risker och osäkerhetsfaktorer som de företag som ingår i koncernen står inför.

Stockholm den 18 april 2024



Erik Haegerstrand
Styrelseordförande
Verkställande direktör



Peder Bonnier
Vice styrelseordförande
Styrelseledamot



Felix Bonnier
Styrelseledamot



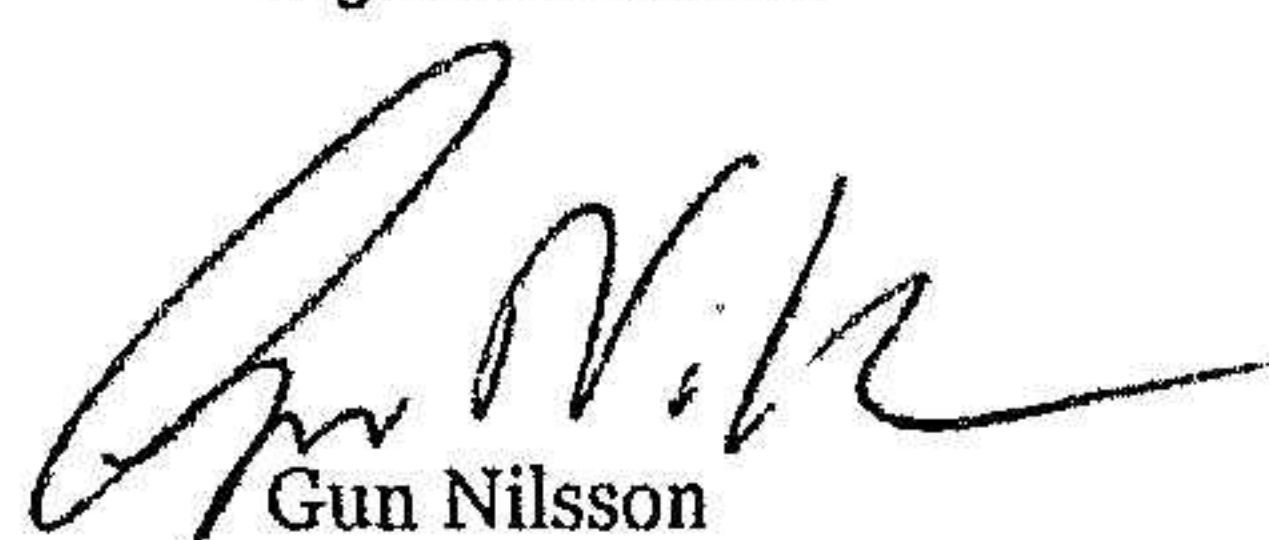
Ulrika af Burén
Styrelseledamot



Erik Engström
Styrelseledamot



Jens Müffelmann
Styrelseledamot




Gun Nilsson
Styrelseledamot



Åsa Riisberg
Styrelseledamot




Anders Forsström
Arbetstagarrepresentant



Emily Hall
Arbetstagarrepresentant

Vår revisionsberättelse har lämnats den 19 april, 2024

PricewaterhouseCoopers AB



Niklas Rénström
Auktoriserad revisor

Revisionsberättelse

Till bolagsstämman i Bonnier Group AB,
org.nr 556576-7463

Rapport om årsredovisningen och koncernredovisningen

Uttalanden

Vi har utfört en revision av årsredovisningen och koncernredovisningen för Bonnier Group AB för år 2023 med undantag för hållbarhetsrapporten på sidorna 6-10.

Enligt vår uppfattning har årsredovisningen upprättats i enlighet med årsredovisningslagen och ger en i alla väsentliga avseenden rättvisande bild av moderbolagets finansiella ställning per den 31 december 2023 och av dess finansiella resultat och kassaflöde för året enligt årsredovisningslagen. Koncernredovisningen har upprättats i enlighet med årsredovisningslagen och ger en i alla väsentliga avseenden rättvisande bild av koncernens finansiella ställning per den 31 december 2023 och av dess finansiella resultat och kassaflöde för året enligt International Financial Reporting Standards (IFRS), såsom de antagits av EU, och årsredovisningslagen. Våra uttalanden omfattar inte hållbarhetsrapporten på sidorna 6-10.

Förvaltningsberättelsen är förenlig med årsredovisningens och koncernredovisningens övriga delar.

Vi tillstyrker därför att bolagsstämman fastställer koncernens resultaträkningar, rapporter över totalresultat och rapporter över finansiell ställning. Vi tillstyrker även att bolagsstämman fastställer moderbolagets resultaträkningar, rapporter över totalresultat och balansräkningar.

Grund för uttalanden

Vi har utfört revisionen enligt International Standards on Auditing (ISA) och god revisionssed i Sverige. Vårt ansvar enligt dessa standarder beskrivs närmare i avsnittet Revisorns ansvar. Vi är oberoende i förhållande till moderbolaget och koncernen enligt god revisorssed i Sverige och har i övrigt fullgjort vårt yrkesetiska ansvar enligt dessa krav.

Vi anser att de revisionsbevis vi har inhämtat är tillräckliga och ändamålsenliga som grund för våra uttalanden.

Annan information än årsredovisningen och koncernredovisningen

Detta dokument innehåller även annan information än årsredovisningen och koncernredovisningen och består av hållbarhetsrapporten på sidorna 6-10 samt information som finns i rapport "Bonnier Årsberättelse 2023". Det är styrelsen och verkställande direktören som har ansvaret för denna andra information.

Vårt uttalande avseende årsredovisningen och koncernredovisningen omfattar inte denna information och vi gör inget uttalande med bestyrkande avseende denna andra information.

I samband med vår revision av årsredovisningen och koncernredovisningen är det vårt ansvar att läsa den information som identifieras ovan och överväga om informationen i väsentlig utsträckning är oförenlig med årsredovisningen och koncernredovisningen. Vid denna genomgång beaktar vi även den kunskap vi i övrigt inhämtat under revisionen samt bedömer om informationen i övrigt verkar innehålla väsentliga felaktigheter.

Om vi, baserat på det arbete som har utförts avseende denna information, drar slutsatsen att den andra informationen innehåller en väsentlig felaktighet, är vi skyldiga att rapportera detta. Vi har inget att rapportera i det avseendet.

Styrelsens och verkställande direktörens ansvar

Det är styrelsen och verkställande direktören som har ansvaret för att årsredovisningen och koncernredovisningen upprättas och att de ger en rättvisande bild enligt årsredovisningslagen och, vad gäller koncernredovisningen, enligt IFRS, så som de antagits av EU, och årsredovisningslagen. Styrelsen och verkställande direktören

ansvarar även för den interna kontroll som de bedömer är nödvändig för att upprätta en årsredovisning och koncernredovisning som inte innehåller några väsentliga felaktigheter, vare sig dessa beror på oegentligheter eller misstag.

Vid upprättandet av årsredovisningen och koncernredovisningen ansvarar styrelsen och verkställande direktören för bedömningen av bolagets och koncernens förmåga att fortsätta verksamheten. De upplyser, när så är tillämpligt, om förhållanden som kan påverka förmågan att fortsätta verksamheten och att använda antagandet om fortsatt drift. Antagandet om fortsatt drift tillämpas dock inte om styrelsen och verkställande direktören avser att likvidera bolaget, upphöra med verksamheten eller inte har något realistiskt alternativ till att göra något av detta

Revisorns ansvar

Våra mål är att uppnå en rimlig grad av säkerhet om huruvida årsredovisningen och koncernredovisningen som helhet inte innehåller några väsentliga felaktigheter, vare sig dessa beror på oegentligheter eller misstag, och att lämna en revisionsberättelse som innehåller våra uttalanden. Rimlig säkerhet är en hög grad av säkerhet, men är ingen garanti för att en revision som utförs enligt ISA och god revisorssed i Sverige alltid kommer att upptäcka en väsentlig felaktighet om en sådan finns. Felaktigheter kan uppstå på grund av oegentligheter eller misstag och anses vara väsentliga om de enskilt eller tillsammans rimligen kan förväntas påverka de ekonomiska beslut som användare fattar med grund i årsredovisningen och koncernredovisningen.

En ytterligare beskrivning av vårt ansvar för revisionen av årsredovisningen och koncernredovisningen finns på Revisorsinspektionens webbplats: www.revisorsinspektionen.se/revisornsansvar. Denna beskrivning är en del av revisionsberättelsen.

Rapport om andra krav enligt lagar och andra författningar

Uttalanden

Utöver vår revision av årsredovisningen och koncernredovisningen har vi även utfört en revision av styrelsens och verkställande direktörens förvaltning för Bonnier Group AB för år 2023 samt av förslaget till dispositioner beträffande bolagets vinst eller förlust.

Vi tillstyrker att bolagsstämman disponerar vinsten enligt förslaget i förvaltningsberättelsen och beviljar styrelsens ledamöter och verkställande direktören ansvarsfrihet för räkenskapsåret.

Grund för uttalanden

Vi har utfört revisionen enligt god revisionssed i Sverige. Vårt ansvar enligt denna beskrivs närmare i avsnittet Revisorns ansvar. Vi är oberoende i förhållande till moderbolaget och koncernen enligt god revisorssed i Sverige och har i övrigt fullgjort vårt yrkesetiska ansvar enligt dessa krav.

Vi anser att de revisionsbevis vi har inhämtat är tillräckliga och ändamålsenliga som grund för våra uttalanden.

Styrelsens och verkställande direktörens ansvar

Det är styrelsen som har ansvaret för förslaget till dispositioner beträffande bolagets vinst eller förlust. Vid förslag till utdelning innefattar detta bland annat en bedömning av om utdelningen är försvarlig med hänsyn till de krav som bolagets och koncernens verksamhetsart, omfattning och risker ställer på storleken av moderbolagets och koncernens egna kapital, konsolideringsbehov, likviditet och ställning i övrigt.

Styrelsen ansvarar för bolagets organisation och förvaltningen av bolagets angelägenheter. Detta innefattar bland annat att fortlöpande bedöma bolagets och koncernens ekonomiska situation, och att tillse att bolagets organisation är utformad så att bokföringen, medelsförvaltningen och bolagets ekonomiska angelägenheter i övrigt kontrolleras på ett betryggande sätt. Den verkställande direktören ska sköta den löpande förvaltningen enligt styrelsens riktlinjer och anvisningar

och bland annat vidta de åtgärder som är nödvändiga för att bolagets bokföring ska fullgöras i överensstämmelse med lag och för att medelsförvaltningen ska skötas på ett betryggande sätt.

Revisorns ansvar

Vårt mål beträffande revisionen av förvaltningen, och därmed vårt uttalande om ansvarsfrihet, är att inhämta revisionsbevis för att med en rimlig grad av säkerhet kunna bedöma om någon styrelseledamot eller verkställande direktören i något väsentligt avseende:

- företagit någon åtgärd eller gjort sig skyldig till någon försummelse som kan föranleda ersättningsskyldighet mot bolaget, eller
- på något annat sätt handlat i strid med aktiebolagslagen, årsredovisningslagen eller bolagsordningen.

Vårt mål beträffande revisionen av förslaget till dispositioner av bolagets vinst eller förlust, och därmed vårt uttalande om detta, är att med rimlig grad av säkerhet bedöma om förslaget är förenligt med aktiebolagslagen.

Rimlig säkerhet är en hög grad av säkerhet, men ingen garanti för att en revision som utförs enligt god revisionssed i Sverige alltid kommer att upptäcka åtgärder eller försummelser som kan föranleda ersättningsskyldighet mot bolaget, eller att ett förslag till dispositioner av bolagets vinst eller förlust inte är förenligt med aktiebolagslagen.

En ytterligare beskrivning av vårt ansvar för revisionen av förvaltningen finns på Revisorsinspektionens webbplats: www.revisorsinspektionen.se/revisornsansvar. Denna beskrivning är en del av revisionsberättelsen.

Revisorns yttrande avseende den lagstadgade hållbarhetsrapporten

Det är styrelsen som har ansvaret för hållbarhetsrapporten på sidorna 6-10 och för att den är upprättad i enlighet med årsredovisningslagen.

Vår granskning har skett enligt FAR:s uttalande RevR 12 Revisorns yttrande om den lagstadgade hållbarhetsrapporten. Detta innebär att vår granskning av hållbarhetsrapporten har en annan inriktning och en väsentligt mindre omfattning jämfört med den inriktning och omfattning som en revision enligt International Standards on Auditing och god revisionssed i Sverige har. Vi anser att denna granskning ger oss tillräcklig grund för vårt uttalande.

En hållbarhetsrapport har upprättats.

Stockholm den 19 april, 2024

PricewaterhouseGoopers AB



Niklas Renström

Auktoriserad revisor

Flerårsöversikt

I nedan översikt är 2019-2023 upprättade i enlighet med IFRS.

Från Resultaträkningen

(Mkr)	2023	2022	2021	2020	2019
Intäkter	22 063	22 011	20 789	20 130	20 240
Tillväxt	0,2%	5,9%	3,3%	-0,5%	11,2%
EBITA	1 282	992	1 569	945	-48
EBITA-marginal	5,8%	4,5%	7,5%	4,7%	-0,2%
Rörelseresultat	1 047	1 146	2 193	1 002	-140
Rörelsemarginal	4,7%	5,2%	10,5%	5,0%	-0,7%
Resultat efter finansnetto	956	-430	3 164	2 098	-201
Årets resultat	809	-898	2 814	2 114	2 657

Från Rapport över finansiell ställning

per 31 december (Mkr)	2023	2022	2021	2020	2019
Operativt kapital	9 283	9 300	8 426	7 856	7 082
Räntabilitet på operativt kapital	11,3%	12,9%	26,9%	13,4%	-1,4%
Nettoskuld	-2 406	-1 909	-3 444	-1 134	15
Eget kapital inkl. innehav utan bestämmande inflytande	11 689	11 209	11 871	8 990	7 067
Balansomslutning	22 865	22 532	22 587	19 588	19 819
Nettoskuld/eget kapital, ggr	-0,21	-0,17	-0,29	-0,13	0,00

Från affärsområdesredovisningen ¹⁾

(Mkr)	2023	2022	2021	2020	2019
Intäkter					
Bonnier News	9 784	9 320	8 198	7 655	7 582
Bonnier Books	8 034	7 416	6 919	6 112	5 770
Adlibris	2 264	2 493	2 789	2 705	2 282
SF Studios	1 677	2 547	1 619	1 876	1 899
Bonnier Capital	145	-	2	197	386
Bonnier Publications	-	-	1 010	1 080	1 208
Övrigt och elimineringsar	159	235	253	505	1 114
Summa intäkter	22 063	22 011	20 789	20 130	20 240

(Mkr)	2023	2022	2021	2020	2019
EBITA					
Bonnier News	734	884	988	647	211
Bonnier Books	763	385	573	392	250
Adlibris	30	13	72	50	-217
SF Studios	-3	-75	-54	20	36
Bonnier Capital	-60	-49	-87	-35	-6
Bonnier Publications	-	-	120	86	142
Övrigt	-183	-166	-44	-214	-463
EBITA, total	1 282	992	1 569	945	-48

¹⁾ Bonnier Publications ingår i Bonnier News sedan 1 januari 2022.