

Årsredovisning

för

Munktell Business Center AB

Org.nr. 556594-2835


Styrelsen får härmed avlämna årsredovisning för räkenskapsåret 2024-01-01 – 2024-12-31.

Innehåll	Sida
Förvaltningsberättelse	1
Resultaträkning	2
Balansräkning	3
Tilläggsupplysningar	5
Underskrift	6

Undertecknad styrelseledamot i Munktell Business Center AB intygar härmed, dels att denna kopia av årsredovisningen överensstämmer med originalet, dels att resultat- och balansräkning fastställts på årsstämma den 30 juni 2025.

Stämman beslöt tillika godkänna styrelsens förslag till vinstdisposition.

Eskilstuna 30 juni 2025


Daniel Jomalm

Styrelsen för Munktell Business Center AB får härmed avge årsredovisning för räkenskapsåret 2024.

Årsredovisningen är upprättade i svenska kronor, SEK.

Förvaltningsberättelse

Verksamhet

Bolaget har tagit över driften av en träningsanläggning på Verkstadsgatan 2, där det erbjuds gym- och gruppträning. På Holger Lindmarks Plats 2, har en shop och en caféverksamhet bedrivits fram till halvårsskiftet. På sommarhalvåret har bolaget bedrivit kajakuthyrning. Detta tillsammans med drift och försäljning av träningsanläggningar ute på företag har varit företagets verksamhet.

Flerårsöversikt

	2024	2023	2022	2021	2020
Nettoomsättning	2755723	1798835	1731651	1352831	992119
Resultat efter finansnetto	-7054	-129482	33980	370966	25020
Soliditet (%)	39	40	51	63	35

Förändring av eget kapital

	Aktiekapital	Reservfond	Balanserat resultat	Årets resultat
Belopp vid årets ingång	100 000	20 000	513 091	-129 482
Disposition enligt beslut Av årsstämma				-129 482
Aktieägartillskott Årets resultat				-7 186
Belopp vid årets utgång	100 000	20 000	383 609	-7 186

Villkorade, ännu ej återbetalda, aktieägartillskott uppgår per balansdagen till 70 000:-

Förslag till behandling av ansamlad vinst

Styrelsen föreslår att den ansamlade vinsten:

Balanserad vinst	383 609
Årets förlust	-7 186


Behandlas så att i ny räkning överföres 376 423

Bolagets resultat och ställning i övrigt framgår av efterföljande resultat och balansräkning med tilläggsupplysningar.

Resultaträkning	Not	24-12-31	23-12-31
Nettoomsättning		2,755,723	1,798,835
Övriga intäkter		140,592	
		2,896,315	1,798,835
Rörelsekostnader			
Handelsvaror		-484,378	-131,653
Övriga externa kostnader		-1,441,464	-1,119,235
Personalkostnader	1	-827,758	-745,930
Av- och nedskrivning av materiella och immateriella anläggningstillgångar	2	-90,312	-22,889
Summa rörelsekostnader		-2,843,912	-2,019,707
Rörelseresultat		52,403	-220,872
Finansiella poster			
Övriga ränteintäkter och liknande resultatposter			142,027
Räntekostnader och liknande resultatposter		-59,456	-50,637
Summa finansiella poster		-59,456	91,390
Resultat efter finansiella poster		-7,054	-129,482
Resultat före skatt		-7,054	-129,482
Skatt på årets resultat			
Skatt på tidigare års resultat		-132	
Årets resultat		-7,186	-129,482



Balansräkning	Not	24-12-31	23-12-31
Tillgångar			
Anläggningstillgångar			
<i>Materiella anläggningstillgångar</i>			
Förbättringsutgifter på annans fastighet	2	130,207	65,578
Inventarier, verktyg & installationer	2	82,233	
<i>Summa materiella anläggningstillgångar</i>		212,440	65,578
<i>Finansiella anläggningstillgångar</i>			
Långfristiga kundfordringar			300,000
Andra långfristiga värdepappersinnehav	3	500	500
Summa anläggningstillgångar		212,940	366,078
Omsättningstillgångar			
<i>Varulager mm</i>			
Färdiga varor och handelsvaror		196,635	76,110
<i>Summa varulager</i>		196,635	76,110
<i>Kortfristiga fordringar</i>			
Kundfordringar		659,303	694,885
Övriga fordringar		281,401	207,512
Förutbetalda kostnader och upplupna intäkter		95,003	95,100
<i>Summa kortfristiga fordringar</i>		1,035,707	997,497
<i>Kassa och bank</i>			
Kassa och bank		1465	1806
<i>Summa kassa och bank</i>		1,465	1,806
Summa omsättningstillgångar		1,233,807	1,075,413
Summa tillgångar		1,446,747	1,441,490



Balansräkning	Not	24-12-31	23-12-31
Eget kapital och skulder	1		
Eget kapital			
<i>Bundet eget kapital</i>			
Aktiekapital		100,000	100,000
Reservfond		20,000	20,000
<i>Summa bundet eget kapital</i>		<i>120,000</i>	<i>120,000</i>
<i>Fritt eget kapital</i>			
Balanserat resultat		453,609	583,091
Årets resultat		-7,186	-129,482
<i>Summa fritt eget kapital</i>		<i>446,423</i>	<i>453,609</i>
Summa eget kapital		566,423	573,609
Långfristiga skulder			
Checkräkningskredit		96,603	14,967
Övriga skulder till kreditinstitut	4	354,892	332,323
Summa långfristiga skulder		451,496	347,290
Kortfristiga skulder			
Leverantörsskulder		164,815	264,809
Övriga skulder		158,407	218,187
Upplupna kostnader och förutbetalda intäkter		105,607	37,595
Summa kortfristiga skulder		428,829	520,591
Summa eget kapital och skulder		1,446,747	1,441,490

Ställda säkerheter och eventalförpliktelser

Ställda säkerheter

Panter och därmed jämförliga säkerheter, som har sällts för egna skulder och avsättningar

Företagsinteckningar		388,000	388,000
----------------------	--	---------	---------

Tilläggsupplysningar

Redovisningsprinciper

Årsredovisningen har upprättats enligt årsredovisningslagen och Bokföringsnämndens allmänna råd (BFNAR 2016:10) om årsredovisning i mindre aktiebolag (K2).

Not 1 Anställda och Personalkostnader

Medelantalet anställda har under året uppgått till 1,8 (3,0) varav kvinnor 0,8 (1,5)

Löner och andra ersättningar

	2024	2023
Till anställda:	610 660	529 780
Till Styrelse och VD:	0	0

Styrelseledamoten är anställd i bolaget. Ingen särskild ersättning har utgått för styrelseuppdraget.

Sociala kostnader

	2024	2023
Sociala avgifter enligt lag och avtal:	199 493	150 518
Därav FORA	7 648	6 610

Not 2 Avskrivningar

Tillgångstyp	2024-12-31	2023-12-31
Förbättringar hyrd fastighet* (konto 1182)	-9 300	-
Inventarier* (konto 1221)	-79 468	21 344
Datorutrustning (konto 1250)	-1 544	1 544
Totalt:	90 312	22 888

*inventarier med ekonomisk livslängd på 5-8år har övertagits i en överlåtelse. Inventarierna har skrivits av utifrån dess kvarvarande livslängd. Avskrivningen på förbättringar på hyrd fastighet speglar en årlig avskrivning på 5% av ursprungsinvesteringen.


Not 3 Andra långfristiga värdepappersinnehav

	2024-12-31	2023-12-31
Insats i Ekonomiska föreningen <i>Vilstagruppen</i>	500	500

Not 4 Långfristiga skulder

	2024-12-31	2023-12-31
Förfaller senare än 1 och tidigare än 5 år efter balansdagen		
Skulder från kreditinstitut	354 892	332 323
	354 892	332 323
Förfaller senare än 5 år efter balansdagen	0	0
<u>Ställda säkerheter</u>		
Företagsinteckning	388 000	388 000
	388 000	388 000

Eskilstuna den 30 juni 2025



Daniel Jomalm, Ordförande