

Årsredovisning för
Krydhyllan i Lund AB
556849-4677

Räkenskapsåret
2024-01-01 - 2024-12-31

Innehållsförteckning:	Sida
Förvaltningsberättelse	1
Resultaträkning	2
Balansräkning	3-4
Noter	5-7
Underskrifter	8

Fastställelseintyg

Undertecknad styrelseledamot i Krydhyllan i Lund AB intygar härmed dels att denna kopia av årsredovisningen överensstämmer med originalet, dels att resultat- och balansräkningen

fastställts på årsstämman 2025-07-29

Stämman beslutade också att godkänna styrelsens förslag till resultatdisposition.

Malmö 2025-07-29


Harun Kilicasan

Förvaltningsberättelse

Styrelsen för Krydhyllan i Lund AB, 556849-4677, får härmed avge årsredovisning för räkenskapsåret 2024.

Verksamheten

Allmänt om verksamheten

Företaget med säte i Lund bedriver restaurangrörelse sedan 2011.

Efter räkenskapsårets utgång har företaget lämnat den lokal där man bedrev sin restaurangverksamhet i och företaget är för närvarande vilande. Härigenom är företagets kostnader för tillfället av begränsad omfattning.

Företaget har dessutom under räkenskapsårets erhållit försäkringsersättning med 600.000 kr samt elstöd med 102.000 kr. Dessa ersättningar skapar goda möjligheter för företaget att med egna medel finansiera de löpande kostnader som uppstår i företaget under överskådlig tid.

Flerårsöversikt

	2024	2023	2022	Belopp i kr 2021
Nettoomsättning	-5	289 375	4 914 242	3 308 199
Resultat efter finansiella poster	-87 170	528 528	281 223	30 960
Soliditet, %	41,70	43,20	16,50	3,90

Förändringar i eget kapital

	Aktie- kapital	Reserv- fond	Fritt eget kapital
Vid årets början	50 000		679 468
Disposition enl årsstämmobeslut			
Årets resultat			276 644
Vid årets slut	50 000		956 112

Villkorlig återbetalningsskyldighet för aktieägartillskott uppgick till 1.070.000 kr (1.070.000 kr).

Resultatdisposition

	Belopp i kr
Styrelsen föreslår att fritt eget kapital, kronor 34.431 kr, disponeras enligt följande:	
Balanserat resultat	315 654
Årets resultat	276 644
Totalt	592 298
Förslag till disposition:	
Balanseras i ny räkning	592 298
Summa	592 298

Bolagets resultat och ställning framgår av efterföljande resultat- och balansräkningar med noter.

Resultaträkning

Belopp i kr	Not	2024-01-01- 2024-12-31	2023-01-01- 2023-12-31
Rörelseintäkter, lagerförändring m.m.			
Nettoomsättning		-5	289 375
Förändringar av lager av produkter i arbete, färdiga varor och pågående arbete för annans räkning		0	-101 833
Övriga rörelseintäkter		0	701 946
Summa rörelseintäkter, lagerförändring m.m.		-5	889 488
Rörelsekostnader			
Råvaror och förnödenheter		-12 792	37 844
Övriga externa kostnader		-60 853	-306 492
Personalkostnader	2	81	-59 897
Summa rörelsekostnader		-73 564	-328 545
Rörelseresultat		-73 569	560 943
Finansiella poster			
Övriga ränteintäkter och liknande resultatposter		-36	-2
Räntekostnader och liknande resultatposter	3	-13 565	-32 413
Summa finansiella poster		-13 601	-32 415
Resultat efter finansiella poster		-87 170	528 528
Bokslutsdispositioner			
Förändring av periodiseringsfonder		0	-101 802
Summa bokslutsdispositioner		0	-101 802
Resultat före skatt		-87 170	426 726
Skatter			
Skatt på årets resultat		0	-62 912
Årets resultat		-87 170	363 814

Balansräkning

<i>Belopp i kr</i>	<i>Not</i>	<i>2024-12-31</i>	<i>2023-12-31</i>
TILLGÅNGAR			
Anläggningstillgångar			
<i>Finansiella anläggningstillgångar</i>			
Fordringar hos koncernföretag	7	897 930	897 930
Summa finansiella anläggningstillgångar		897 930	897 930
Summa anläggningstillgångar		897 930	897 930
Omsättningstillgångar			
<i>Kortfristiga fordringar</i>			
Kundfordringar		150 000	148 412
Fordringar hos koncernföretag		554 338	590 892
Övriga fordringar		12 146	89 046
Förutbetalda kostnader och upplupna intäkter		120 000	120 000
Summa kortfristiga fordringar		836 484	948 350
<i>Kassa och bank</i>			
Kassa och bank		791	27 470
Summa kassa och bank		791	27 470
Summa omsättningstillgångar		837 275	975 820
SUMMA TILLGÅNGAR		1 735 205	1 873 750

Balansräkning

Belopp i kr	Not	2024-12-31	2023-12-31
EGET KAPITAL OCH SKULDER			
Eget kapital			
<i>Bundet eget kapital</i>			
Aktiekapital		50 000	50 000
Summa bundet eget kapital		50 000	50 000
<i>Fritt eget kapital</i>			
Balanserat resultat		315 654	315 654
Årets resultat		276 644	363 814
Summa fritt eget kapital		592 298	679 468
Summa eget kapital		642 298	729 468
Obeskattade reserver			
Periodiseringsfonder		101 802	101 802
Summa obeskattade reserver		101 802	101 802
Långfristiga skulder			
Skulder till koncernföretag		31 750	31 750
Övriga skulder		441 465	315 351
Summa långfristiga skulder		473 215	347 101
Kortfristiga skulder			
Leverantörsskulder		0	55 273
Skulder till koncernföretag		171 618	205 554
Skatteskulder		54 024	54 024
Övriga skulder		153 997	242 278
Upplupna kostnader och förutbetalda intäkter		138 251	138 250
Summa kortfristiga skulder		517 890	695 379
SUMMA EGET KAPITAL OCH SKULDER		1 735 205	1 873 750

2025092302596

Noter

Belopp i kr om inget annat anges.

Not 1 Redovisningsprinciper

Årsredovisningen har upprättats i enlighet med Årsredovisningslagen och Bokföringsnämndens allmänna råd BFNAR 2016:10 Årsredovisning i mindre företag.

Avskrivningsprinciper för anläggningstillgångar

Avskrivningar enligt plan baseras på ursprungliga anskaffningsvärden och beräknad nyttjandeperiod. Följande avskrivningstider tillämpas:

<i>Anläggningstillgångar</i>	<i>År</i>
Immateriella anläggningstillgångar:	
-Goodwill	5
Materiella anläggningstillgångar:	
-Maskiner och andra tekniska anläggningar	5
-Inventarier, verktyg och installationer	5

Skillnaden mellan ovan nämnda avskrivningar och skattemässigt gjorda avskrivningar redovisas som ackumulerade överavskrivningar, vilka ingår i obeskattade reserver.

Definition av nyckeltal

Nettoomsättning

Rörelsens huvudintäkter, fakturerade kostnader, sidointäkter samt intäktskorrigeringar.

Resultat efter finansiella poster

Resultat efter finansiella intäkter och kostnader, men före skatter.

Soliditet

Justerat eget kapital i procent av balansomslutningen

Not 2 Personal

Personal

	<i>2024-01-01- 2024-12-31</i>	<i>2023-01-01- 2023-12-31</i>
Medelantalet anställda		0
Summa		0

Not 3 Räntekostnader och liknande resultatposter

	<i>2024-01-01- 2024-12-31</i>	<i>2023-01-01- 2023-12-31</i>
Räntekostnader, övriga	-13 565	-32 413
Summa	-13 565	-32 413

Not 4 Goodwill

	2024-12-31	2023-12-31
Ackumulerade anskaffningsvärden:		
-Avyttringar och nedläggning av verksamhet		-1 264 400
Vid årets slut		-1 264 400
Ackumulerade avskrivningar enligt plan:		
-Avyttringar och nedläggning av verksamhet		1 264 400
Vid årets slut		1 264 400
Redovisat värde vid årets slut		0

Not 5 Maskiner och andra tekniska anläggningar

	2024-12-31	2023-12-31
Ackumulerade anskaffningsvärden:		
-Avyttringar och utrangeringar		-12 852
Vid årets slut		-12 852
Ackumulerade avskrivningar enligt plan:		
-Återförda avskrivningar på avyttringar och utrangeringar		12 852
Vid årets slut		12 852
Redovisat värde vid årets slut		0

Not 6 Inventarier, verktyg och installationer

	2024-12-31	2023-12-31
Ackumulerade anskaffningsvärden:		
-Avyttringar och utrangeringar		-471 663
Vid årets slut		-471 663
Ackumulerade avskrivningar enligt plan:		
-Återförda avskrivningar på avyttringar och utrangeringar		471 663
Vid årets slut		471 663
Redovisat värde vid årets slut		0

Not 7 Fordringar hos koncernföretag

	2024-12-31	2023-12-31
Ackumulerade anskaffningsvärden:		
-Vid årets början	897 930	897 930
Redovisat värde vid årets slut	897 930	897 930

Not 8 Checkräkningskredit

	2024-12-31	2023-12-31
Utnyttjat kreditbelopp		

Not 9 Ställda säkerheter och eventalförpliktelser

Ställda säkerheter

2024-12-31

2023-12-31

Ställda panter och säkerheter
Företagsinteckningar

Inteckning stängd

Not 10 Koncernuppgifter


Bolaget är helägt dotterbolag till Kryddhyllan Holding AB, Org nr 556915-8487, säte Lund.


2025092302599

Underskrifter


Malmö

2025092302600


2025-07-29
Datum
Harun Kilicasan
Styrelseledamot


2025-07-29
Datum
Cem Kilicasan
Styrelseledamot


2025-07-29
Datum
Nail Kilicasan
Styrelseledamot


2025-07-29
Datum
Okatar Kilicasan
Styrelseledamot