

Årsredovisning för
Alboni Group AB
556912-1659

Räkenskapsåret
2021-01-01 - 2021-12-31

Innehållsförteckning:	Sida
Förvaltningsberättelse	1
Resultaträkning	2
Balansräkning	3-4
Noter	5
Underskrifter	6

Fastställelseintyg

Undertecknad styrelseledamot i Alboni Group AB intygar härmed dels att denna kopia av årsredovisningen överensstämmer med originalet, dels att resultat- och balansräkningen fastställts på årsstämma 2022-06-30. Stämman beslöt också att godkänna styrelsens förslag till resultatdisposition.

Stockholm 2022-06-30


Lisa Wikander



Förvaltningsberättelse

Styrelsen och verkställande direktören för Alboni Group AB, 556912-1659, med säte i Stockholm får härmed avge årsredovisning för räkenskapsåret 2021.

Verksamheten

Allmänt om verksamheten

Bolaget skall bedriva design, produktion och försäljning av kläder och accessoarer.

Väsentliga händelser under räkenskapsåret

Företaget har under räkenskapsåret påverkats av coronaviruset på följande sätt:

* Företagets lansering av den senaste kollektionen av stickade plagg i alpäckagarn har försvårats pga att försäljnings- och marknadsföringsevent inte gått att genomföra som planerat.

Flerårsöversikt

	2021	2020	2019	2018
Nettoomsättning	95 830	164 062	142 580	86 406
Resultat efter finansiella poster	-42 797	-466 758	-102 610	23 937
Soliditet, %	23	30	22	26

Förändringar i eget kapital

	Aktie- kapital	Fritt eget kapital
Vid årets början	50 000	620
Aktieägartillskott, erhållna		32 000
Disposition enl årsstämmobeslut		
Årets resultat		-42 797
Vid årets slut	50 000	-10 177

Villkorlig återbetalningsskyldighet för aktieägartillskott uppgick till 4 197 000 (4 165 000) kr.

Resultatdisposition

	Belopp i kr
Styrelsen och verkställande direktören föreslår att till förfogande stående medel:	
balanserat resultat	32 620
årets resultat	-42 797
Totalt	-10 177
disponeras för	
balanseras i ny räkning	-10 177
Summa	-10 177

Bolagets resultat och ställning framgår av efterföljande resultat- och balansräkningar med tilläggsupplysningar.

Resultaträkning

<i>Belopp i kr</i>	<i>Not</i>	<i>2021-01-01- 2021-12-31</i>	<i>2020-01-01- 2020-12-31</i>
Rörelseintäkter, lagerförändring m.m.			
Nettoomsättning		95 830	164 062
Förändringar av lager av produkter i arbete, färdiga varor och pågående arbete för annans räkning		-42 140	-103 262
Summa rörelseintäkter, lagerförändring m.m.		53 690	60 800
Rörelsekostnader			
Råvaror och förnödenheter		-16 738	-130 796
Handelsvaror		-	-42 490
Övriga externa kostnader		-44 124	-205 424
Personalkostnader	2	-35 499	-148 801
Summa rörelsekostnader		-96 361	-527 511
Rörelseresultat		-42 671	-466 711
Finansiella poster			
Räntekostnader och liknande resultatposter		-126	-47
Summa finansiella poster		-126	-47
Resultat efter finansiella poster		-42 797	-466 758
Bokslutsdispositioner			
Resultat före skatt		-42 797	-466 758
Skatter			
Årets resultat		-42 797	-466 758

2022072725254




Balansräkning

<i>Belopp i kr</i>	<i>Not</i>	<i>2021-12-31</i>	<i>2020-12-31</i>
TILLGÅNGAR			
Omsättningstillgångar			
Varulager m.m.			
Råvaror och förnödenheter		-	65 500
Färdiga varor och handelsvaror		121 785	71 340
Summa varulager		121 785	136 840
Kortfristiga fordringar			
Kundfordringar		1 200	8 700
Övriga fordringar		1 028	10 281
Summa kortfristiga fordringar		2 228	18 981
Kassa och bank			
Kassa och bank		51 259	12 603
Summa kassa och bank		51 259	12 603
Summa omsättningstillgångar		175 272	168 424
SUMMA TILLGÅNGAR		175 272	168 424

2022072725255


an



Balansräkning

<i>Belopp i kr</i>	<i>Not</i>	<i>2021-12-31</i>	<i>2020-12-31</i>
EGET KAPITAL OCH SKULDER			
<i>Eget kapital</i>			
<i>Bundet eget kapital</i>			
Aktiekapital		50 000	50 000
Summa bundet eget kapital		50 000	50 000
<i>Fritt eget kapital</i>			
Balanserat resultat		32 620	467 378
Årets resultat		-42 797	-466 758
Summa fritt eget kapital		-10 177	620
Summa eget kapital		39 823	50 620
<i>Kortfristiga skulder</i>			
Leverantörsskulder		21 269	27 264
Övriga skulder		107 180	51 322
Upplupna kostnader och förutbetalda intäkter		7 000	39 218
Summa kortfristiga skulder		135 449	117 804
SUMMA EGET KAPITAL OCH SKULDER		175 272	168 424

2022072725256

an


Noter

Not 1 Redovisningsprinciper

Årsredovisningen har upprättats i enlighet med Årsredovisningslagen och Bokföringsnämndens allmänna råd BFNAR 2016:10 Årsredovisning i mindre företag.

Definition av nyckeltal

Nettoomsättning

Rörelsens huvudintäkter, fakturerade kostnader, sidointäkter samt intäktskorrigeringar.

Resultat efter finansiella poster

Resultat efter finansiella intäkter och kostnader, men före skatter.

Soliditet

(Totalt eget kapital + (100% - aktuell bolagsskattesats av obeskattade reserver)) / Totala tillgångar

Not 2 Anställda och personalkostnader

Medelantalet anställda

	2021-01-01- 2021-12-31	2020-01-01- 2020-12-31
Män	-	-
Kvinnor	1	1
Totalt	1	1

Löner, andra ersättningar och sociala kostnader

	2021-01-01- 2021-12-31	2020-01-01- 2020-12-31
Löner och andra ersättningar:	32 210	128 026
Summa	32 210	128 026
Sociala kostnader (varav pensionskostnader)	3 289 -	19 790 -

2022072725257


Alboni Group AB
556912-1659

Underskrifter

Stockholm 2022-06-30



Lisa Wikander
Styrelseordförande och VD



Erik Stern



Rikard Wikander

2022072725258

✓