

Årsredovisning
för
Eterna Invest 2 AB
559441-3691

Räkenskapsåret
2024

Fastställelseintyg

Undertecknad styrelseledamot i Eterna Invest 2 AB intygar att resultaträkningen och balansräkningen i årsredovisningen har fastställts på årsstämma 2025-06-30. Årsstämman beslutade att godkänna styrelsens förslag till resultatdisposition.

Jag intygar också att innehållet i årsredovisningen och revisionsberättelsen stämmer överens med originalen.

Stockholm 2025-06-30



Martin Falkevall

Årsredovisning
för
Eterna Invest 2 AB
559441-3691
Räkenskapsåret
2024

Innehållsförteckning

Förvaltningsberättelse	2
Resultaträkning	4
Balansräkning	5
Noter	7
Underskrifter	9

Styrelsen för Eterna Invest 2 AB avger följande årsredovisning för räkenskapsåret 2024.

Årsredovisningen är upprättad i svenska kronor, SEK. Om inte annat särskilt anges, redovisas alla belopp i hela kronor (kr). Uppgifter inom parentes avser föregående år.

Förvaltningsberättelse

Information om verksamheten

Bolaget skall bedriva investeringsverksamhet, konsultverksamhet avseende investeringsverksamhet och därmed förenlig verksamhet.

Företaget har sitt säte i Stockholm.

Väsentliga händelser under räkenskapsåret

Bolaget har under räkenskapsåret genomfört en nyemission där 39 007 nya aktier emitterades. Bolaget har även deltagit i en större nyemission i koncernföretaget Scienta Scientific Holding AB (556802-0688).

Ägarförhållanden

Största ägare i bolaget är Kallskär 2 AB (559180-1989) och Baskina AB (556809-4683)

Flerårsöversikt (Tkr)	2024	2023 (6 mån)
Nettoomsättning	0	0
Resultat efter finansiella poster	-800	-3 099
Balansomslutning	176 549	150 873
Soliditet (%)	99,6	99,7

Förändringar i eget kapital

	Aktie- kapital	Fri överkurs- fond	Balanserat resultat	Årets resultat	Totalt
Belopp vid årets ingång	36 710		153 491 330	-3 099 020	150 429 020
Disposition enligt beslut av årsstämman:					
Balanseras i ny räkning			-3 099 020	3 099 020	0
Nyemission	9 752	26 253 661			26 263 413
Årets resultat				-799 721	-799 721
Belopp vid årets utgång	46 462	26 253 661	150 392 310	-799 721	175 892 712

Förslag till vinstdisposition

Styrelsen föreslår att till förfogande stående vinstmedel (kronor):

fri överkursfond	26 253 661
balanserad vinst	150 392 310
årets förlust	-799 721
	175 846 250
disponeras så att	
i ny räkning överföres	175 846 250
	175 846 250

Företagets resultat och ställning i övrigt framgår av efterföljande resultat- och balansräkning med noter.

Resultaträkning

	Not	2024-01-01 -2024-12-31	2023-07-07 -2023-12-31 (6 mån)
Rörelsens intäkter			
Övriga rörelseintäkter		1 178 792	0
		1 178 792	0
Rörelsens kostnader			
Övriga externa kostnader	2	-2 015 244	-1 835 733
Personalkostnader	3	16 716	-1 278 206
		-1 998 528	-3 113 939
Rörelseresultat		-819 736	-3 113 939
Resultat från finansiella poster			
Övriga ränteintäkter och liknande resultatposter		23 827	15 884
Räntekostnader och liknande resultatposter		-3 812	-965
		20 015	14 919
Resultat efter finansiella poster		-799 721	-3 099 020
Resultat före skatt		-799 721	-3 099 020
Årets resultat		-799 721	-3 099 020

ank=20250702;2025070336094

Balansräkning

Not

2024-12-31

2023-12-31

TILLGÅNGAR

Anläggningstillgångar

Finansiella anläggningstillgångar

Andelar i koncernföretag	4	173 143 347	146 879 647
Ägarintressen i övriga företag	5	1 564 183	1 564 183
Andra långfristiga fordringar	6	125 000	125 000
		174 832 530	148 568 830
Summa anläggningstillgångar		174 832 530	148 568 830

Omsättningstillgångar

Kortfristiga fordringar

Övriga fordringar		23 528	8 120
Förutbetalda kostnader och upplupna intäkter		810 703	0
		834 231	8 120

Kassa och bank

		881 749	2 296 074
Summa omsättningstillgångar		1 715 980	2 304 194

SUMMA TILLGÅNGAR

176 548 510 **150 873 024**

Balansräkning

Not

2024-12-31

2023-12-31

EGET KAPITAL OCH SKULDER

Eget kapital

Bundet eget kapital

Aktiekapital

46 462

36 710

46 462

36 710

Fritt eget kapital

Fri överkursfond

26 253 661

0

Balanserad vinst eller förlust

150 392 310

153 491 330

Årets resultat

-799 721

-3 099 020

175 846 250

150 392 310

Summa eget kapital

175 892 712

150 429 020

Långfristiga skulder

Övriga skulder

77 500

77 500

Summa långfristiga skulder

77 500

77 500

Kortfristiga skulder

Leverantörsskulder

327 614

61 936

Övriga skulder

118 024

171 908

Upplupna kostnader och förutbetalda intäkter

132 660

132 660

Summa kortfristiga skulder

578 298

366 504

SUMMA EGET KAPITAL OCH SKULDER

176 548 510

150 873 024

Noter

Not 1 Redovisnings- och värderingsprinciper

Allmänna upplysningar

Årsredovisningen är upprättad i enlighet med årsredovisningslagen och BFNAR 2012:1 Årsredovisning och koncernredovisning (K3).

Redovisningsprinciperna är oförändrade jämfört med föregående år.

Intäktsredovisning

Intäkter har tagits upp till verkligt värde av vad som erhållits eller kommer att erhållas och redovisas i den omfattning det är sannolikt att de ekonomiska fördelarna kommer att tillgodogöras bolaget och intäkterna kan beräknas på ett tillförlitligt sätt.

Finansiella instrument

Finansiella instrument värderas utifrån anskaffningsvärdet. Instrumentet redovisas i balansräkningen när bolaget blir part i instrumentets avtalsmässiga villkor. Finansiella tillgångar tas bort från balansräkningen när rätten att erhålla kassaflöden från instrumentet har löpt ut eller överförs och bolaget har överfört i stort sett alla risker och förmåner som är förknippade med äganderätten. Finansiella skulder tas bort från balansräkningen när förpliktelserna har reglerats eller på annat sätt upphört.

Nedskrivningsprövning av finansiella anläggningstillgångar

Vid varje balansdag bedöms om det finns indikationer på nedskrivningsbehov av någon av de finansiella anläggningstillgångarna. Nedskrivning sker om värdenedgången bedöms vara bestående och prövas individuellt.

Koncernförhållanden

Företaget är moderföretag men med hänvisning till undantagsreglerna i årsredovisningslagen 7 kap 2§ upprättas ingen egen koncernredovisning. Det överordnade moderföretaget Kallskär 2 AB, organisationsnummer 559180-1989 med säte i Stockholm upprättar koncernredovisning.

Nyckeltalsdefinitioner

Nettoomsättning

Rörelsens huvudintäkter, fakturerade kostnader, sidointäkter samt intäktskorrigeringar.

Resultat efter finansiella poster

Resultat efter finansiella intäkter och kostnader men före bokslutsdispositioner och skatter.

Balansomslutning

Företagets samlade tillgångar.

Soliditet (%)

Justerat eget kapital (eget kapital och obeskattade reserver med avdrag för uppskjuten skatt) i procent av balansomslutning.

Not 2 Leasingavtal

Årets leasingkostnader avseende leasingavtal, uppgår till 904 989 kronor.

Framtida leasingavgifter, för icke uppsägningsbara leasingavtal, förfaller till betalning enligt följande:

	2024	2023-07-07 -2023-12-31
Inom ett år	305 695	1 201 396
Senare än ett år men inom fem år	0	600 698
Senare än fem år	0	0
	305 695	1 802 094

Not 3 Medelantalet anställda

	2024	2023-07-07 -2023-12-31
Medelantalet anställda	0	1

Not 4 Andelar i koncernföretag

	2024-12-31	2023-12-31
Ingående anskaffningsvärden	146 879 647	0
Inköp	26 263 700	146 879 647
Utgående ackumulerade anskaffningsvärden	173 143 347	146 879 647
Utgående redovisat värde	173 143 347	146 879 647

Not 5 Ägarintressen i övriga företag

	2024-12-31	2023-12-31
Ingående anskaffningsvärden	1 564 183	0
Inköp	0	1 564 183
Utgående ackumulerade anskaffningsvärden	1 564 183	1 564 183
Utgående redovisat värde	1 564 183	1 564 183

Not 6 Andra långfristiga fordringar

	2024-12-31	2023-12-31
Ingående anskaffningsvärden	125 000	0
Tillkommande fordringar	0	125 000
Utgående ackumulerade anskaffningsvärden	125 000	125 000
Utgående redovisat värde	125 000	125 000

Not 7 Eventualförpliktelser

Bolaget har inga eventualförpliktelser

Not 8 Ställda säkerheter

Bolaget har inga ställda säkerheter

Underskriven den dag som framgår av min elektroniska underskrift

Fredrik Cappelen
Ordförande

Martin Falkevall

Peder Holm

Reinhold Geijer

Vår revisionsberättelse har lämnats den dag som framgår av min elektroniska underskrift

Öhrlings Pricewaterhousecoopers Ab

Niclas Bergenmo
Auktoriserad revisor

ank=20250702;2025070336100



Document history

Document summary

COMPLETED BY ALL:

25.06.2025 15:08

SENT BY OWNER:

Andreas Åslund · 25.06.2025 14:16

DOCUMENT ID:

HJgM3_DKVxl

ENVELOPE ID:

ryf20wtVel-HJgM3_DKVxl

DOCUMENT NAME:

Årsredovisning 2024 - Eterna Invest 2 AB.pdf
9 pages

SHA-512:

358b73ec64492d961c8acd381df7134589e23d2e316eb
66c4ac0c6a85eb48187626da8760e270ede9f3886befa1
8a4f86f3964ea64d834bdf888742ad7d13e4f

Verified ensures that the document has been signed according to the method stated above.

Copies of signed documents are securely stored by Verified.

To review the signature validity, please open this PDF using Adobe Reader.



GDPR
compliant



eIDAS
standard



PAdES
sealed

ank=20250702:2025070336101

🕒 Activity log

RECIPIENT	ACTION*	TIMESTAMP (CET)	METHOD	DETAILS
1. PEDER HOLM peder@eternainvest.com	✍️ Signed Authenticated	25.06.2025 14:20 25.06.2025 14:19	eID Low	Swedish BankID (DOB: 1971/12/30) IP: 90.233.220.84
2. Ulf Fredrik Cappelen Fredrik.Cappelen@investa b.se	✍️ Signed Authenticated	25.06.2025 14:47 25.06.2025 14:46	eID Low	Swedish BankID (DOB: 1957/04/29) IP: 104.28.31.63
3. MARTIN FALKEVALL martin@eternainvest.com	✍️ Signed Authenticated	25.06.2025 14:49 25.06.2025 14:49	eID Low	Swedish BankID (DOB: 1970/03/14) IP: 195.198.253.55
4. REINHOLD GEIJER reinhold.geijer@outlook.c om	✍️ Signed Authenticated	25.06.2025 14:57 25.06.2025 14:55	eID Low	Swedish BankID (DOB: 1953/03/26) IP: 217.210.32.196
5. Johan Erik Niclas Bergen mo niclas.bergenmo@pwc.co m	✍️ Signed Authenticated	25.06.2025 15:08 25.06.2025 15:00	eID Low	Swedish BankID (DOB: 1979/07/26) IP: 34.99.63.59

* Action describes both the signing and authentication performed by each recipient. Authentication refers to the ID method used to access the document.

📎 Attachments

No attachments related to this document

⚙️ Custom events

No custom events related to this document

Verified ensures that the document has been signed according to the method stated above.

Copies of signed documents are securely stored by Verified.

To review the signature validity, please open this PDF using Adobe Reader.



Revisionsberättelse

Till bolagsstämman i Eterna Invest 2 AB, org.nr 559441-3691

Rapport om årsredovisningen

Uttalanden

Vi har utfört en revision av årsredovisningen för Eterna Invest 2 AB för år 2024.

Enligt vår uppfattning har årsredovisningen upprättats i enlighet med årsredovisningslagen och ger en i alla väsentliga avseenden rättvisande bild av Eterna Invest 2 ABs finansiella ställning per den 31 december 2024 och av dess finansiella resultat för året enligt årsredovisningslagen. Förvaltningsberättelsen är förenlig med årsredovisningens övriga delar.

Vi tillstyrker därför att bolagsstämman fastställer resultaträkningen och balansräkningen för Eterna Invest 2 AB.

Grund för uttalanden

Vi har utfört revisionen enligt International Standards on Auditing (ISA) och god revisionssed i Sverige. Vårt ansvar enligt dessa standarder beskrivs närmare i avsnittet Revisorns ansvar. Vi är oberoende i förhållande till Eterna Invest 2 AB enligt god revisorssed i Sverige och har i övrigt fullgjort vårt yrkesetiska ansvar enligt dessa krav.

Vi anser att de revisionsbevis vi har inhämtat är tillräckliga och ändamålsenliga som grund för våra uttalanden.

Övrig upplysning

Revisionen av årsredovisningen för räkenskapsåret 2023 har utförts av en annan revisor som lämnat en revisionsberättelse daterad 3 juni 2024 med omodifierade uttalanden i Rapport om årsredovisningen.

Styrelsens ansvar

Det är styrelsen som har ansvaret för att årsredovisningen upprättas och att den ger en rättvisande bild enligt årsredovisningslagen. Styrelsen ansvarar även för den interna kontroll som de bedömer är nödvändig för att upprätta en årsredovisning som inte innehåller några väsentliga felaktigheter, vare sig dessa beror på oegentligheter eller misstag.

Vid upprättandet av årsredovisningen ansvarar styrelsen för bedömningen av bolagets förmåga att fortsätta verksamheten. De upplyser, när så är tillämpligt, om förhållanden som kan påverka förmågan att fortsätta verksamheten och att använda antagandet om fortsatt drift. Antagandet om fortsatt drift tillämpas dock inte om styrelsen avser att likvidera bolaget, upphöra med verksamheten eller inte har något realistiskt alternativ till att göra något av detta.

Revisorns ansvar

Våra mål är att uppnå en rimlig grad av säkerhet om huruvida årsredovisningen som helhet inte innehåller några väsentliga felaktigheter, vare sig dessa beror på oegentligheter eller misstag, och att lämna en revisionsberättelse som innehåller våra uttalanden. Rimlig säkerhet är en hög grad av säkerhet, men är ingen garanti för att en revision som utförs enligt ISA och god revisionssed i Sverige alltid kommer att upptäcka en väsentlig felaktighet om en sådan finns. Felaktigheter kan uppstå på grund av oegentligheter eller misstag och anses vara väsentliga om de enskilt eller tillsammans rimligen kan förväntas påverka de ekonomiska beslut som användare fattar med grund i årsredovisningen.

En ytterligare beskrivning av vårt ansvar för revisionen av årsredovisningen finns på Revisorsinspektionens webbplats: www.revisorsinspektionen.se/revisornsansvar. Denna beskrivning är en del av revisionsberättelsen.

Rapport om andra krav enligt lagar och andra författningar

Uttalanden

Utöver vår revision av årsredovisningen har vi även utfört en revision av styrelsens förvaltning för Eterna Invest 2 AB för år 2024 samt av förslaget till dispositioner beträffande bolagets vinst eller förlust.

Vi tillstyrker att bolagsstämman disponerar vinsten enligt förslaget i förvaltningsberättelsen och beviljar styrelsens ledamöter ansvarsfrihet för räkenskapsåret.

Grund för uttalanden

Vi har utfört revisionen enligt god revisions sed i Sverige. Vårt ansvar enligt denna beskrivs närmare i avsnittet Revisorns ansvar. Vi är oberoende i förhållande till Eterna Invest 2 AB enligt god revisors sed i Sverige och har i övrigt fullgjort vårt yrkesetiska ansvar enligt dessa krav.

Vi anser att de revisionsbevis vi har inhämtat är tillräckliga och ändamålsenliga som grund för våra uttalanden.

Styrelsens ansvar

Det är styrelsen som har ansvaret för förslaget till dispositioner beträffande bolagets vinst eller förlust. Vid förslag till utdelning innefattar detta bland annat en bedömning av om utdelningen är försvarlig med hänsyn till de krav som bolagets verksamhetsart, omfattning och risker ställer på storleken av bolagets egna kapital, konsolideringsbehov, likviditet och ställning i övrigt.

Styrelsen ansvarar för bolagets organisation och förvaltningen av bolagets angelägenheter. Detta innefattar bland annat att fortlöpande bedöma bolagets ekonomiska situation, och att tillse att bolagets organisation är utformad så att bokföringen, medelsförvaltningen och bolagets ekonomiska angelägenheter i övrigt kontrolleras på ett betryggande sätt.

Revisorns ansvar

Vårt mål beträffande revisionen av förvaltningen, och därmed vårt uttalande om ansvarsfrihet, är att inhämta revisionsbevis för att med en rimlig grad av säkerhet kunna bedöma om någon styrelseledamot i något väsentligt avseende:

- företagit någon åtgärd eller gjort sig skyldig till någon försummelse som kan föranleda ersättningsskyldighet mot bolaget, eller
- på något annat sätt handlat i strid med aktiebolagslagen, årsredovisningslagen eller bolagsordningen.

Vårt mål beträffande revisionen av förslaget till dispositioner av bolagets vinst eller förlust, och därmed vårt uttalande om detta, är att med rimlig grad av säkerhet bedöma om förslaget är förenligt med aktiebolagslagen.

Rimlig säkerhet är en hög grad av säkerhet, men ingen garanti för att en revision som utförs enligt god revisions sed i Sverige alltid kommer att upptäcka åtgärder eller försummelser som kan föranleda ersättningsskyldighet mot bolaget, eller att ett förslag till dispositioner av bolagets vinst eller förlust inte är förenligt med aktiebolagslagen.

En ytterligare beskrivning av vårt ansvar för revisionen av förvaltningen finns på Revisorsinspektionens webbplats: www.revisorsinspektionen.se/revisornsansvar. Denna beskrivning är en del av revisionsberättelsen.

Uppsala den dag som framgår av vår elektroniska signatur

Öhrlings PricewaterhouseCoopers AB

Niclas Bergenmo
Auktoriserad revisor

Deltagare

ÖHRLINGS PRICEWATERHOUSECOOPERS AB 556029-6740 Sverige

Signerat med Svenskt BankID

2025-06-25 13:08:01 UTC

Undertecknare

Datum

Namn returnerat från Svenskt BankID: Johan Erik Niclas Bergenmo

Niclas Bergenmo

Auktoriserad revisor

Leveranskanal: E-post

ank=20250702;2025070336104

Årsredovisning
och
Koncernredovisning
för
Kallskär 2 AB

559180-1989

Räkenskapsåret

2024

Innehållsförteckning

Förvaltningsberättelse	2-4
Resultaträkning koncern	5
Balansräkning koncern	6-8
Kassaflödesanalys koncern	9
Resultaträkning moderbolag	10
Balansräkning moderbolag	11-12
Noter	13-33
Underskrifter	34



Styrelsen för Kallskär 2 AB avger följande årsredovisning och koncernredovisning för räkenskapsåret 2024.

Årsredovisningen är upprättad i svenska kronor, SEK. Om inte annat särskilt anges, redovisas alla belopp i hela kronor (kr). Uppgifter inom parentes avser föregående år.

Förvaltningsberättelse

Information om verksamheten

Företagets verksamhet är att förvalta ägande i andra företag. Kallskär 2 AB äger 56,81% av Eterna Invest 2 AB.

Eterna Invest 2 AB äger i sin tur bestämmande inflytande i Scienta Scientific Holding AB som upprättar koncernredovisning för den underliggande koncernen.

Företaget har sitt säte i Stockholm.

Väsentliga händelser under räkenskapsåret

Koncernen har ej lyckats erhålla siffror från Eterna 2 Invest AB varför ÅRL 7 kap 5 § tillämpas och dessa siffror ej tas in i koncernen för år 2024.

Koncernen visar väsentligt lägre nettoomsättning och personalkostnader än år 2023. Detta är en effekt av omstrukturering och rörelseförsäljning som skedde under år 2023.

Väsentliga händelser efter räkenskapsårets slut

Sedan räkenskapsårets utgång har en ny tullpolitik börjat bedrivas i världen. Förutom valutakursförändringar har den nya tullpolitiken, i skrivande stund, inte haft någon direkt effekt på verksamheten men situationen analyseras och diskuteras löpande för att försöka begränsa negativa effekter på koncernen.

Under första kvartalet 2025 har USD tappat kraftigt gentemot SEK vilket har lett till en negativ nettoeffekt på kvartalsresultatet.

Förväntad framtida utveckling samt väsentliga risker och osäkerhetsfaktorer

Befintliga innehav har en tillfredsställande utveckling.

Ägarförhållanden

Största ägare i bolaget är Kallskär AB (556855-6020) till 90,9 % och Harald Mix till 8,6 %.

Flerårsöversikt (Tkr)

	2024	2023	2022	2021
Koncernen				
Nettoomsättning	587 665	806 439	842 917	760 547
Resultat efter finansiella poster	-1 287	418 936	-46 609	-21 048
Rörelsemarginal (%)	0,8	neg	neg	neg
Avkastning på eget kap. (%)	6,8	254,0	neg	neg
Balansomslutning	620 465	656 723	1 036 382	1 083 770
Soliditet (%)	33,8	25,1	12,3	18,9
Antal anställda	212	339	428	383
Moderbolaget				
Nettoomsättning	0	0	0	0
Resultat efter finansiella poster	-2 818	164 889	4 004	13 391
Rörelsemarginal (%)	neg	neg	neg	neg
Avkastning på eget kap. (%)	5,6	99,4	2,1	7,3
Balansomslutning	285 905	274 940	189 775	186 151
Soliditet (%)	61,5	60,3	99,1	98,8
Antal anställda	0	0	0	0

För definitioner av nyckeltal, se Redovisnings- och värderingsprinciper.

Förändringar i eget kapital

	Aktie- kapital	Övrigt tillskjutet kapital	Annat eget kapital inkl. årets resultat	Minoritets- intresse	Totalt
Koncernen					
Belopp vid årets ingång	548 004	268 734 217	-197 749 276	93 424 075	164 957 020
Nyemission		18 174 606		11 826 394	30 001 000
Teckningsoptioner			346 518	225 482	572 000
Förskjutning minoritet/majoritet			-48 506 907	48 506 907	0
Omräkningsdifferens från underkoncern			-112 679	-73 321	-186 000
Årets resultat			13 604 772	710 021	14 314 793
Belopp vid årets utgång	548 004	286 908 823	-232 417 572	154 619 558	209 658 813
Moderbolaget					
Belopp vid årets ingång	548 004		437 400	164 888 894	165 874 298
Disposition enligt beslut av årsstämman:					
Balanseras i ny räkning		164 888 894	-164 888 894		0
Årets resultat				9 840 246	9 840 246
Belopp vid årets utgång	548 004	165 326 294		9 840 246	175 714 544

DN

Förslag till vinstdisposition

Styrelsen föreslår att till förfogande stående vinstmedel (kronor):

balanserad vinst	165 326 294
årets vinst	9 840 246
	175 166 540

disponeras så att	
i ny räkning överföres	175 166 540
	175 166 540

Koncernens och moderbolagets resultat och ställning i övrigt framgår av efterföljande resultat- och balansräkningar samt kassaflödesanalyser med noter.

R

2025072318771

Koncernens Resultaträkning

	Not	2024-01-01 -2024-12-31	2023-01-01 -2023-12-31
Rörelsens intäkter			
Nettoomsättning	2	587 665 000	806 438 914
Aktiverat arbete för egen räkning		4 347 000	12 194 984
Övriga rörelseintäkter		2 935 000	7 545 170
		594 947 000	826 179 068
Rörelsens kostnader			
Råvaror och förmödenheter		-269 962 500	-273 059 892
Övriga externa kostnader	3, 4	-83 735 888	-86 378 725
Personalkostnader	5	-198 025 000	-383 884 365
Avskrivningar och nedskrivningar av materiella och immateriella anläggningstillgångar		-38 381 453	-155 016 005
Övriga rörelsekostnader		-1 000	-6 640 436
		-590 105 841	-904 979 423
Rörelseresultat		4 841 159	-78 800 355
Resultat från finansiella poster			
Resultat från andelar i koncernföretag	6	0	193 595 060
Resultat från andelar i intresseföretag och gemensamt styrda företag	7	0	299 548 068
Resultat från övriga företag som det finns ett ägarintresse i	8	1 871 000	32 383 282
Övriga ränteintäkter och liknande resultatposter	9	3 365 763	7 680 042
Räntekostnader och liknande resultatposter	10	-11 364 674	-35 470 054
		-6 127 911	497 736 398
Resultat efter finansiella poster		-1 286 752	418 936 043
Koncernbidrag		14 681 145	0
Resultat före skatt		13 394 393	418 936 043
Skatt på årets resultat	11	920 400	-22 958 933
Årets resultat		14 314 793	395 977 110
Hänförligt till moderföretagets aktieägare		13 604 772	77 133 655
Hänförligt till innehav utan bestämmande inflytande		710 021	318 843 454

R

Koncernens Balansräkning

Not 2024-12-31 2023-12-31

TILLGÅNGAR

Anläggningstillgångar

Immateriella anläggningstillgångar

Koncessioner, patent, licenser, varumärken samt
liknande rättigheter

13 11 401 000 11 009 000

Goodwill

14 4 659 002 36 392 455

16 060 002 47 401 455

Materiella anläggningstillgångar

Byggnader och mark

15 0 0

Maskiner och andra tekniska anläggningar

16 2 426 000 2 967 000

Inventarier, verktyg och installationer

17 4 366 000 4 926 000

6 792 000 7 893 000

Finansiella anläggningstillgångar

Fordringar hos koncernföretag

18 14 681 145 0

Ägarintressen i övriga företag

20 17 789 183 19 293 183

Andra långfristiga fordringar

21 131 308 513 131 301 513

163 778 841 150 594 696

Summa anläggningstillgångar

186 630 843 205 889 151

R

Kallskär 2 AB
Org.nr 559180-1989

7 (34)

Koncernens Balansräkning

Not

2024-12-31

2023-12-31

Omsättningstillgångar

Varulager m m

Råvaror och förnödenheter
Varor under tillverkning

56 989 000

51 369 000

29 602 000

22 407 000

86 591 000

73 776 000

Kortfristiga fordringar

Kundfordringar
Aktuella skattefordringar
Övriga fordringar
Förutbetalda kostnader och upplupna intäkter

98 957 000

93 789 000

13 147 086

3 879 086

22 636 034

31 361 034

147 124 106

197 604 415

281 864 226

326 633 535

Kassa och bank

Summa omsättningstillgångar

65 378 786

50 424 236

433 834 012

450 833 771

SUMMA TILLGÅNGAR

620 464 855

656 722 922

2025072318774

Koncernens Balansräkning

Not 2024-12-31 2023-12-31

EGET KAPITAL OCH SKULDER

Eget kapital

Eget kapital hänförligt till moderföretagets aktieägare

Aktiekapital	548 004	548 004
Övrigt tillskjutet kapital	286 908 823	268 734 217
Annat eget kapital inklusive årets resultat	-232 417 572	-197 749 276
Eget kapital hänförligt till moderföretagets aktieägare	55 039 255	71 532 945

Innehav utan bestämmande inflytande

Innehav utan bestämmande inflytande	154 619 558	93 424 075
-------------------------------------	-------------	------------

Eget kapital hänförligt till minoritetsintresset

Summa eget kapital	154 619 558	93 424 075
--------------------	-------------	------------

	209 658 813	164 957 020
--	-------------	-------------

Avsättningar

Avsättningar för pensioner och liknande förpliktelser	23	1 707 000	1 981 000
Uppskjuten skatteskuld		0	17 851 000
Övriga avsättningar		14 380 000	11 597 000
		16 087 000	31 429 000

Långfristiga skulder

Skulder till kreditinstitut	24	16 000 000	24 000 000
Övriga skulder		102 828 472	102 905 972
		118 828 472	126 905 972

Kortfristiga skulder

Checkräkningskredit	25	5 463 000	6 232 000
Skulder till kreditinstitut		8 000 000	8 000 000
Förskott från kunder		154 325 000	186 790 000
Leverantörsskulder		40 904 936	64 722 935
Aktuella skatteskulder		2 022 600	0
Övriga skulder		2 334 067	13 104 704
Upplupna kostnader och förutbetalda intäkter	26	62 840 967	54 581 291
		275 890 570	333 430 930

SUMMA EGET KAPITAL OCH SKULDER

620 464 855 656 722 922

P

**Koncernens
Kassaflödesanalys**

	Not	2024-01-01 -2024-12-31	2023-01-01 -2023-12-31
Den löpande verksamheten			
Rörelseresultat		4 841 159	-78 800 355
Justeringar för poster som inte ingår i kassaflödet m.m	27	23 900 453	152 903 005
Erhållen utdelning		3 375 000	0
Erhållen ränta		448 103	1 309 839
Erlagd ränta		-3 791 000	-25 550 381
Betald skatt		-24 176 000	-211 262
Kassaflöde från den löpande verksamheten före förändringar av rörelsekapital		4 597 715	49 650 846
Kassaflöde från förändringar i rörelsekapital			
Förändring av varulager och pågående arbeten		-12 815 000	19 592 113
Förändring kundfordringar		-5 168 000	49 308 155
Förändring av rörelsefordringar		60 732 969	-190 325 598
Förändring leverantörsskulder		-23 817 999	16 748 828
Förändring av rörelseskulder		-25 823 134	152 117 826
Kassaflöde från den löpande verksamheten		-2 293 449	97 092 170
Investeringsverksamheten			
Investeringar i immateriella anläggningstillgångar		-4 298 000	-12 304 272
Investeringar i materiella anläggningstillgångar		-1 641 000	-6 394 997
Investeringar i finansiella anläggningstillgångar		-7 000	-324 715 961
Försäljning av finansiella anläggningstillgångar		0	35 099 282
Förvärv av koncernföretag		0	-4 401 000
Försäljning av koncernföretag	28	0	1 010 603 019
Övriga förändringar finansiella anläggningstillgångar		0	-382 828 472
Kassaflöde från investeringsverksamheten		-5 946 000	315 057 599
Finansieringsverksamheten			
Nyemission & aktieägartillskott		30 573 000	38 304 353
Upptagna lån		0	457 847 392
Amortering av lån		-8 000 000	-405 300 000
Utbetald utdelning		0	-187 000 000
Förändring checkräkningskredit		-769 000	0
Återbetalt aktieägartillskott		0	-34 376 643
Inlösen aktier		0	-290 840 747
Kassaflöde från finansieringsverksamheten		21 804 000	-421 365 645
Årets kassaflöde			
Likvida medel vid årets början		50 424 236	61 258 446
Kursdifferens i likvida medel		1 389 999	-1 618 334
Likvida medel vid årets slut	29	65 378 786	50 424 237

[Handwritten signature]

Kallskär 2 AB
Org.nr 559180-1989

10 (34)

Moderbolagets Resultaträkning

	Not	2024-01-01 -2024-12-31	2023-01-01 -2023-12-31
Rörelsens kostnader			
Övriga externa kostnader		-481 388	-230 233
Personalkostnader	5	0	0
		-481 388	-230 233
Rörelseresultat	30	-481 388	-230 233
Resultat från finansiella poster			
Resultat från andelar i koncernföretag	6	0	165 768 907
Resultat från övriga företag som det finns ett ägarintresse i	8	1 871 000	-416 000
Övriga ränteintäkter och liknande resultatposter	9	542 764	354 512
Räntekostnader och liknande resultatposter	10	-4 750 675	-588 292
		-2 336 911	165 119 127
Resultat efter finansiella poster		-2 818 299	164 888 894
Bokslutsdispositioner	31	14 681 145	0
Resultat före skatt		11 862 846	164 888 894
Skatt på årets resultat		-2 022 600	0
Årets resultat		9 840 246	164 888 894

P

2025072318777

Moderbolagets Balansräkning

Not 2024-12-31 2023-12-31

TILLGÅNGAR

Anläggningstillgångar

Finansiella anläggningstillgångar

Andelar i koncernföretag	32, 33	107 836 157	103 331 106
Fordringar hos koncernföretag	18	14 681 145	0
Ågarintressen i övriga företag	20	16 225 000	17 729 000
Andra långfristiga fordringar	21	130 991 513	130 991 513
Summa anläggningstillgångar		269 733 815	252 051 619

Omsättningstillgångar

Kortfristiga fordringar

Förutbetalda kostnader och upplupna intäkter		30 106	18 415
		30 106	18 415

Kassa och bank

Summa omsättningstillgångar		16 140 662	22 870 162
		16 170 768	22 888 577

SUMMA TILLGÅNGAR

285 904 583 **274 940 196**

R

Kallskär 2 AB
Org.nr 559180-1989

12 (34)

Moderbolagets Balansräkning

Not 2024-12-31 2023-12-31

EGET KAPITAL OCH SKULDER

Eget kapital

Bundet eget kapital

Aktiekapital

548 004

548 004

548 004

548 004

Fritt eget kapital

Balanserad vinst eller förlust

165 326 294

437 399

Årets resultat

9 840 246

164 888 894

175 166 540

165 326 293

Summa eget kapital

175 714 544

165 874 297

Långfristiga skulder

24

Övriga skulder

102 828 472

102 828 472

Summa långfristiga skulder

102 828 472

102 828 472

Kortfristiga skulder

Leverantörsskulder

0

150 999

Aktuella skatteskulder

2 022 600

0

Övriga skulder

0

5 498 136

Upplupna kostnader och förutbetalda intäkter

5 338 967

588 292

Summa kortfristiga skulder

7 361 567

6 237 427

SUMMA EGET KAPITAL OCH SKULDER

285 904 583

274 940 196

R

2025072318779

Noter

Not 1 Redovisnings- och värderingsprinciper

Allmänna upplysningar

Årsredovisningen och koncernredovisningen är upprättad i enlighet med årsredovisningslagen och BFNAR 2012:1 Årsredovisning och koncernredovisning (K3).

Fordringar och skulder i utländsk valuta har värderats till balansdagens kurs. Kursvinster och kursförluster på rörelsefordringar och rörelseskulder redovisas i rörelseresultatet medan kursvinster och kursförluster på finansiella fordringar och skulder redovisas som finansiella poster.

Redovisningsprinciperna är oförändrade jämfört med föregående år.

Moderföretaget och koncernen tillämpar samma redovisningsprinciper om inte annat framgår nedan.

Intäktsredovisning

Intäkter har tagits upp till verkligt värde av vad som erhållits eller kommer att erhållas och redovisas i den omfattning det är sannolikt att de ekonomiska fördelarna kommer att tillgodogöras bolaget och intäkterna kan beräknas på ett tillförlitligt sätt.

Ersättning i form av ränta, royalty eller utdelning redovisas som intäkt när det är sannolikt att företaget kommer att få de ekonomiska fördelarna som är förknippade med transaktionen och när inkomsten kan beräknas på ett tillförlitligt sätt.

Ränta redovisas som intäkt enligt den så kallade effektivräntemetoden. Royalty periodiseras i enlighet med den aktuella överenskommelsens ekonomiska innebörd. Utdelning redovisas som intäkt när företagets rätt till betalning är säkerställd.

Intäktsredovisning Scienta Scientific Holding-koncernen

Intäkter redovisas i den utsträckning det är sannolikt att koncernen kommer att erhålla ekonomiska fördelar och att värdet av dessa fördelar kan mätas på ett tillförlitligt sätt. Intäkter redovisas till verkligt värde av de betalningar som har erhållits eller kommer att erhållas i framtiden. Intäkter redovisas exklusive mervärdesskatt och rabatter samt i koncernen efter eliminering av koncernintern försäljning. På koncernnivå redovisas uppdrag till fast pris enligt principerna för så kallad successiv vinstavräkning. Successiv vinstavräkning innebär att om det ekonomiska utfallet av ett uppdrag kan beräknas på ett tillförlitligt sätt, ska intäkter och kostnader som är hänförliga till ett uppdrag redovisas med utgångspunkt från färdigställandegraden på balansdagen. Färdigställandegraden fastställs utifrån förhållandet mellan ådragna kostnader på balansdagen och beräknade totala kostnader. Detta får till följd att intäkter, kostnader och resultat hänförs till det räkenskapsår som arbetet utförts.

Det ekonomiska utfallet kan beräknas på ett tillförlitligt sätt om uppdragsinkomsten kan mätas på ett tillförlitligt sätt det är sannolikt att de ekonomiska fördelarna som är förknippade med transaktionen kommer att tillfalla företaget färdigställandegraden på balansdagen kan mätas på ett tillförlitligt sätt de uppdragsutgifter som uppkommit och de utgifter som återstår för att slutföra uppdraget kan mätas på ett tillförlitligt sätt.

Kan det ekonomiska utfallet av ett uppdrag inte beräknas på ett tillförlitligt sätt, ska en intäkt endast redovisas med belopp som motsvarar de uppkomna uppdragsutgifter som sannolikt kommer att ersättas av beställaren.



Intäkter från mätinstrument, komponenter samt system

Intäkt från försäljning av varor redovisas när väsentliga risker och fördelar övergår från säljare till köpare i enlighet med försäljningsvillkoren.

Servicekontrakt

I samband med försäljning av system och varor sluts ofta även ett avtal om att tillhandahålla service. Scienta bedömer att serviceavtal är separerbara avtal från avtal om försäljning av varor/system. Intäkter redovisas linjärt över avtalsperioden då utgifterna för att leverera tjänsterna uppkommer relativt jämnt fördelat över avtalsperioden.

Koncernredovisning

Konsolideringsmetod

Koncernredovisningen har upprättats enligt förvärvsmetoden. Detta innebär att förvärvade verksamheters identifierbara tillgångar och skulder redovisas till marknadsvärde enligt upprättad förvärvsanalys. Överstiger verksamhetens anskaffningsvärde det beräknade marknadsvärdet av de förväntade nettotillgångarna enligt förvärvsanalysen redovisas skillnaden som goodwill.

Förändring av koncernens sammansättning

Koncernen har ej lyckats erhålla siffror från Eterna 2 Invest AB varför ÅRL 7 kap 5 § tillämpas och dessa siffror ej tas in i koncernen för år 2024.

Dotterföretag

Koncernredovisningen omfattar, förutom moderföretaget, samtliga företag i vilka moderföretaget direkt eller indirekt har mer än 50 % av röstetalet eller på annat sätt innehar det bestämmande inflytandet och därmed har en rätt att utforma företagets finansiella och operativa strategier i syfte att erhålla ekonomiska fördelar.

Ett dotterföretags intäkter och kostnader tas in i koncernredovisningen från och med tidpunkten för förvärvet till och med den tidpunkt då moderföretaget inte längre har ett bestämmande inflytande över dotterföretaget.

Minoritetsintresse är den del av dotterföretagets resultat och nettotillgångar i koncernredovisningen hänförliga till egetkapitalinstrument som inte, direkt eller indirekt genom dotterföretag, ägs av moderföretaget.

Minoritetsintresse redovisas i koncernens balansräkning som en särskild post inom koncernens egna kapital. Redovisningen tar sin utgångspunkt i koncernen som en enhet enligt den så kallade enhetsteorin. Samtliga tillgångar som koncernen har bestämmande inflytande över inkluderas i koncernens balansräkning, även de som delvis har andra ägare. Minoritetens andel av resultatet efter skatt redovisas separat som minoritetsandel.

Förvärv och avyttring av minoritetsandelar redovisas inom eget kapital.

Intresseföretag och Gemensamt styrt företag

Som intresseföretag räknas sådana företag där företaget har ett betydande men inte bestämmande inflytande. Ett betydande inflytande anses normalt föreligga när företaget äger minst 20 % men inte mer än 50 % av rösterna i ett annat företag.

Gemensamt styrt företag är en juridisk person som två eller flera parter enligt ett avtal utövar ett gemensamt bestämmande inflytande över.

Redovisning av intresseföretag

Innehav i intresseföretag redovisas i koncernredovisningen enligt kapitalandelsmetoden. Det innebär att en förvärvsanalys upprättas och eventuella över- eller undervärden identifieras. Det koncernmässiga värdet på andelen påverkas under innehavstiden genom avskrivningar på övervärden eller återföring av undervärden. Andelsvärdet påverkas även av resultatandelen i intresseföretaget under innehavstiden, justerat för internvinster och övriga koncernmässiga justeringar. Erhållna utdelningar reducerar det koncernmässiga värdet.

Andel i intresseföretagets resultat efter skatt redovisas på egen rad och påverkar koncernens rörelseresultat.

Transaktioner mellan koncernföretag

Koncerninterna fordringar och skulder samt transaktioner mellan koncernföretag liksom orealiserade vinster elimineras i sin helhet. Orealiserade förluster elimineras också såvida inte transaktionen motsvarar ett nedskrivningsbehov.

Förändring av internvinst under räkenskapsåret har eliminerats i koncernresultaträkningen.

Omräkning av utländska dotterföretag

Utländska dotterföretags bokslut har omräknats enligt dagskursmetoden. Samtliga poster i balansräkningen har omräknats till balansdagskurs. Alla poster i resultaträkningen har omräknats till genomsnittskurs under räkenskapsåret. Differenser som uppkommer redovisas direkt i eget kapital.

Goodwill

Goodwill är den skillnad som uppkommer om anskaffningsvärdet för den förvärvade enheten är högre än värdet på den förvärvade enhetens nettotillgångar. Vid förvärvstidpunkten redovisas den uppkomna goodwillen som en tillgång i balansräkningen.

Redovisningsprinciper för enskilda balansposter

Immateriella tillgångar

Företaget redovisar internt upparbetade immateriella anläggningstillgångar enligt aktiveringsmodellen. Det innebär att samtliga utgifter som avser framtagandet av en internt upparbetad immateriell anläggningstillgång aktiveras och skrivs av under tillgångens beräknade nyttjandeperiod, under förutsättningarna att kriterierna i BFNAR 2012:1 är uppfyllda.

Anläggningstillgångar

Immateriella och materiella anläggningstillgångar redovisas till anskaffningsvärde minskat med ackumulerade avskrivningar enligt plan och eventuella nedskrivningar.

Avskrivning sker linjärt över den förväntade nyttjandeperioden med hänsyn till väsentligt restvärde. Följande avskrivningsprocent tillämpas:



Immateriella anläggningstillgångar

Koncessioner, patent, licenser, varumärken	5 år
Goodwill	5-10 år

Avskrivningsperiod för goodwill är beräknad utifrån den period som posten bedöms generera ekonomiska fördelar.

Materiella anläggningstillgångar

Maskiner och andra tekniska anläggningar	3-10 år
Inventarier, verktyg och installationer	3-5 år

Låneutgifter

De låneutgifter som uppkommer då företaget lånar kapital kostnadsförs i resultaträkningen i den period de uppstår.

Finansiella instrument

Finansiella instrument värderas utifrån anskaffningsvärdet. Instrumentet redovisas i balansräkningen när bolaget blir part i instrumentets avtalsmässiga villkor. Finansiella tillgångar tas bort från balansräkningen när rätten att erhålla kassaflöden från instrumentet har löpt ut eller överförs och bolaget har överfört i stort sett alla risker och förmåner som är förknippade med äganderätten. Finansiella skulder tas bort från balansräkningen när förpliktelseerna har reglerats eller på annat sätt upphört.

Andelar i dotterföretag

Andelar i dotterföretag redovisas till anskaffningsvärde efter avdrag för eventuella nedskrivningar. I anskaffningsvärdet ingår köpeskillingen som erlagts för aktierna samt förvärvskostnader. Eventuella kapitaltillskott läggs till anskaffningsvärdet när de uppkommer.

Andra långfristiga värdepappersinnehav

Placeringar i värdepapper som är anskaffade med avsikt att innehas långsiktigt har redovisats till sina anskaffningsvärden. Varje balansdag görs bedömning om eventuellt nedskrivningsbehov.

Kundfordringar/kortfristiga fordringar


Kundfordringar och kortfristiga fordringar redovisas som omsättningstillgångar till det belopp som förväntas bli inbetalt efter avdrag för individuellt bedömda osäkra fordringar.

Låneskulder och leverantörsskulder

Låneskulder och leverantörsskulder redovisas initialt till anskaffningsvärde efter avdrag för transaktionskostnader. Skiljer sig det redovisade beloppet från det belopp som ska återbetalas vid förfallotidpunkten periodiseras mellanskillnaden som räntekostnad över lånets löptid med hjälp av instrumentets effektivränta. Härigenom överensstämmer vid förfallotidpunkten det redovisade beloppet och det belopp som ska återbetalas.

Nedskrivningsprövning av finansiella anläggningstillgångar

Vid varje balansdag bedöms om det finns indikationer på nedskrivningsbehov av någon av de finansiella anläggningstillgångarna. Nedskrivning sker om värdenedgången bedöms vara bestående och provas individuellt.



Leasingavtal

Moderföretaget som leasetagare

Företaget redovisar samtliga leasingavtal, såväl finansiella som operationella, som operationella leasingavtal. Operationella leasingavtal redovisas som en kostnad linjärt över leasingperioden.

Koncernen som leasetagare

Finansiella leasingavtal medför att rättigheter och skyldigheter redovisas som tillgång respektive skuld i balansräkningen. Tillgången och skulden värderas till det lägsta av tillgångens verkliga värde och nuvärdet av minimileaseavgifterna. Utgifter som direkt kan hänföras till leasingavtalet läggs till tillgångens värde. Leasingavgifterna fördelas på ränta och amortering enligt effektivräntemetoden. Variabla avgifter redovisas som kostnad i den period de uppkommer. Den leasade tillgången skrivs av linjärt över leasingperioden.

Tillgångar som leasas genom ett operationellt leasingavtal redovisas som en kostnad i resultaträkningen när leasingavgifterna uppkommer.

Varulager

Varulagret har värderats till det lägsta av dess anskaffningsvärde och dess nettoförsäljningsvärde på balansdagen. Med nettoförsäljningsvärde avses varornas beräknade försäljningspris minskat med försäljningskostnader. Den valda värderingsmetoden innebär att inkurans i varulagret har beaktats.

Inkomstskatter

Total skatt utgörs av aktuell skatt och uppskjuten skatt. Skatter redovisas i resultaträkningen, utom då underliggande transaktion redovisas direkt mot eget kapital varvid tillhörande skatteeffekter redovisas i eget kapital.

Aktuell skatt

Aktuell skatt avser inkomstskatt för innevarande räkenskapsår samt den del av tidigare räkenskapsårs inkomstskatt som ännu inte redovisats. Aktuell skatt beräknas utifrån den skattesats som gäller per balansdagen.

Uppskjuten skatt

Uppskjuten skatt är inkomstskatt som avser framtida räkenskapsår till följd av tidigare händelser. Redovisning sker enligt balansräkningsmetoden. Enligt denna metod redovisas uppskjutna skatteskulder och uppskjutna skattefordringar på temporära skillnader som uppstår mellan bokförda respektive skattemässiga värden för tillgångar och skulder samt för övriga skattemässiga avdrag eller underskott.

Uppskjutna skattefordringar netto redovisas mot uppskjutna skatteskulder endast om de kan betalas med ett nettobelopp. Uppskjuten skatt beräknas utifrån gällande skattesats på balansdagen. Effekter av förändringar i gällande skattesatser resultatförs i den period förändringen lagstads. Uppskjuten skattefordran redovisas som finansiell anläggningstillgång och uppskjuten skatteskuld som avsättning.

Uppskjuten skattefordran avseende underskottsavdrag eller andra framtida skattemässiga avdrag redovisas i den omfattning det är sannolikt att avdragen kan avräknas mot framtida skattemässiga överskott.

På grund av sambandet mellan redovisning och beskattning särredovisas inte den uppskjutna skatteskulden som är hänförlig till obeskattade reserver.

M

Avsättningar

Som avsättning har redovisats förpliktelser gentemot tredje man som är hänförliga till räkenskapsåret eller tidigare räkenskapsår och som på balansdagen antingen är säkra eller sannolika till sin förekomst men oviss till belopp eller till den tidpunkt då de ska infrias.

Ersättningar till anställda

Ersättningar till anställda avser alla former av ersättningar som företaget lämnar till de anställda. Kortfristiga ersättningar utgörs av bland annat löner, betald semester, betald frånvaro, bonus och ersättning efter avslutad anställning (pension). Kortfristiga ersättningar redovisas som kostnad och en skuld då det finns en legal eller informell förpliktelse att betala ut en ersättning till följd av en tidigare händelse och en tillförlitlig uppskattning av beloppet kan göras.

Pensioner

Förpliktelser rörande avgifter till avgiftsbestämda planer redovisas som kostnad i resultaträkningen när de uppstår. Som avgiftsbestämda pensionsplaner klassificeras de planer där företagets förpliktelse är begränsad till de avgifter företaget åtagit sig att betala. I sådant fall beror storleken på den anställdes pension på de avgifter som företaget betalar till planen eller till ett försäkringsbolag och den kapitalavkastning som avgifterna ger. Följaktligen är det den anställde som bär den aktuariella risken (att ersättningen är lägre än förväntat) och investeringsrisken (att de investerade tillgångarna kommer att vara otillräckliga för att ge de förväntade ersättningarna).

Kassaflödesanalys

Kassaflödesanalysen upprättas enligt indirekt metod. Det redovisade kassaflödet omfattar endast transaktioner som medfört in- eller utbetalningar.

Som likvida medel klassificerar företaget, förutom kassamedel, disponibla tillgodohavanden hos banker och andra kreditinstitut samt kortfristiga likvida placeringar som är noterade på en marknadsplats och har en kortare löptid än tre månader från anskaffningstidpunkten. Förändringar i spärrade medel redovisas i investeringsverksamheten.



Nyckeltalsdefinitioner

Nettoomsättning

Rörelsens huvudintäkter, fakturerade kostnader, sidointäkter samt intäktskorrigeringar.

Resultat efter finansiella poster

Resultat efter finansiella intäkter och kostnader men före bokslutsdispositioner och skatter.

Rörelsemarginal (%)

Rörelseresultat i procent av omsättningen.

Avkastning på eget kap. (%)

Resultat efter finansiella poster i procent av justerat eget kapital (eget kapital och obeskattade reserver med avdrag för uppskjuten skatt).

Balansomslutning

Företagets samlade tillgångar.

Soliditet (%)

Justerat eget kapital (eget kapital och obeskattade reserver med avdrag för uppskjuten skatt) i procent av balansomslutning.

Antal anställda

Medelantal anställda under räkenskapsåret.



Uppskattningar och bedömningar

Koncernen och moderbolaget gör uppskattningar och bedömningar om framtiden som ligger till grund för de redovisade värdena.

De uppskattningar och antaganden som är mest väsentliga och innebär en betydande risk för väsentliga justeringar i redovisade värden för tillgångar och skulder under nästkommande år behandlas nedan.

Kundfordringar/kortfristiga fordringar

Kundfordringar redovisas netto efter reservering för eventuell värdeminskning. Nettovärdet speglar de belopp som förväntas kunna återvinnas baserat på de omständigheter som är kända på balansdagen.

Inkurans i varulager

Koncernens varulager består både av råvaror, varor under tillverkning och färdiga varor. Avdrag för inkurans görs efter individuell prövning. Att fastställa nedskrivningsbehovet är en väsentlig bedömningsfråga.

Goodwill - Koncernen

Vid varje balansdag gör koncernen en prövning om det finns någon indikation på ett nedskrivningsbehov avseende goodwill som finns redovisad i koncernen. Nedskrivning sker om värdenedgången bedöms vara bestående. I dagsläget har inte nedskrivningsbehov identifierats.

Finansiella anläggningstillgångar - Moderbolaget

Vid varje balansdag gör koncernen en prövning om det finns någon indikation på ett nedskrivningsbehov avseende finansiella anläggningstillgångar. Nedskrivning sker om värdenedgången bedöms vara bestående. I dagsläget har inte nedskrivningsbehov identifierats.

Finansiella risker

De finansiella risker som påverkar värdet av koncernen finansiella tillgångar, skulder och andra finansiella kontrakt är främst valuta- och räntenoteringar.

Ränterisken avser främst upplåningskostnader och kostnader för checkräkningskrediter. Huvuddelen av skulderna har en räntebindningstid understigande 3 månader. Koncernen har en stor del av såväl inköp som försäljning i andra valutor än de i koncernen ingående bolagens redovisningsvalutor (respektive bolags funktionella valuta). Detta gör att koncernen inte är ensidigt exponerad för växelkursförändringar, resulterande i både positiva och negativa effekter på koncernens resultat, likviditet och ställning.

D

**Not 2 Nettoomsättningens fördelning
Koncernen**

	2024	2023
Nettoomsättningen per rörelsegren		
Ytfysik och vakuumteknik	472 610 000	451 824 000
Kämfysik	115 055 000	115 279 000
IEC	0	65 998 000
T&L	0	83 679 000
VehDS	0	89 659 000
Övrigt	0	-86
	587 665 000	806 438 914
Nettoomsättningen per geografisk marknad		
Europa	261 144 000	424 713 000
Nordamerika	113 777 000	151 986 000
Asien	204 665 000	218 667 000
Övriga marknader	8 079 000	11 072 914
	587 665 000	806 438 914

**Not 3 Leasingavtal
Koncernen**

Årets leasingkostnader avseende leasingavtal, uppgår till 13 499 000 (22 369 308) kronor.

Framtida leasingavgifter, för icke uppsägningsbara leasingavtal, förfaller till betalning enligt följande:

	2024	2023
Inom ett år	13 750 000	25 237 652
Senare än ett år men inom fem år	19 975 000	36 143 326
	33 725 000	61 380 978

Det fanns under 2024 inga aktiva finansiella leasingavtal i koncernen.

Not 4 Arvode till revisorer Koncernen

Med revisionsuppdrag avses granskning av årsredovisningen och bokföringen samt styrelsens förvaltning, övriga arbetsuppgifter som det ankommer på bolagets revisor att utföra samt rådgivning eller annat biträde som föranleds av iakttagelser vid sådan granskning eller genomförandet av sådana övriga arbetsuppgifter.

	2024	2023
Ernst & Young Aktieföretag		
Revisionsuppdrag	846 250	2 125 725
Övriga tjänster	106 250	845 575
	952 500	2 971 300
Öhrlings PriceWaterhouse Coopers		
Revisionsuppdrag	2 145 000	137 000
Skatterådgivning	604 000	0
	2 749 000	137 000

Not 5 Anställda och personalkostnader Koncernen

	2024	2023
Medelantalet anställda		
Kvinnor	46	59
Män	166	280
	212	339
Löner och andra ersättningar		
Styrelse och verkställande direktör	8 525 000	21 458 627
Övriga anställda	150 567 000	177 078 000
	159 092 000	198 536 627
Sociala kostnader		
Pensionskostnader för styrelse och verkställande direktör	898 000	1 565 316
Pensionskostnader för övriga anställda	7 525 000	7 461 000
Övriga sociala avgifter enligt lag och avtal	30 510 000	148 652 666
	38 933 000	157 678 982
Totala löner, ersättningar, sociala kostnader och pensionskostnader	198 025 000	356 215 609
Könsfördelning bland ledande befattningshavare		
Andel kvinnor i styrelsen	17 %	23 %
Andel män i styrelsen	83 %	77 %

Moderbolaget

Bolaget har inte haft några anställda och några löner har ej utbetalats.

**Not 6 Resultat från andelar i koncernföretag
Koncernen**

	2024	2023
Resultat vid avyttringar	0	193 595 060
	0	193 595 060

Moderbolaget

	2024	2023
Erhållna utdelningar	0	103 331 106
Resultat vid avyttringar	0	62 437 801
	0	165 768 907

**Not 7 Resultat från andelar i intresseföretag och gemensamt styrda företag
Koncernen**

	2024	2023
Resultat vid avyttringar	0	305 339 545
Årets resultatandel	0	-5 791 477
	0	299 548 068

2022 års resultatandel kom från Zacco AS och ProDevelop GmbH, dessa har sålts under 2023.

**Not 8 Resultat från övriga företag som det finns ägarintresse i
Koncernen**

	2024	2023
Erhållna utdelningar	3 375 000	0
Resultat vid avyttringar	0	32 799 282
Nedskrivningar	-1 504 000	-416 000
	1 871 000	32 383 282

Moderbolaget

	2024	2023
Erhållna utdelningar	3 375 000	0
Nedskrivningar	-1 504 000	-416 000
	1 871 000	-416 000



**Not 9 Övriga ränteintäkter och liknande resultatposter
Koncernen**

	2024	2023
Utdelningar	0	18 415
Ränteintäkter från koncernföretag	0	173 000
Övriga ränteintäkter	3 365 763	5 779 097
Kursdifferenser	0	1 709 530
	3 365 763	7 680 042

Moderbolaget

	2024	2023
Utdelningar	0	18 415
Övriga ränteintäkter	542 764	336 097
	542 764	354 512

**Not 10 Räntekostnader och liknande resultatposter
Koncernen**

	2024	2023
Räntekostnader till koncernföretag	0	-173 000
Övriga räntekostnader	-10 988 674	-29 780 055
Kursdifferenser	-349 000	-1 322 000
Övriga finansiella kostnader	-27 000	-4 195 000
	-11 364 674	-35 470 055

Moderbolaget

	2024	2023
Övriga räntekostnader	-4 750 675	-588 292
	-4 750 675	-588 292

**Not 11 Aktuell och uppskjuten skatt
Koncernen**

	2024	2023
Aktuell skatt	-2 192 600	-5 952 557
Uppskjuten skatt	3 113 000	-17 006 376
Skatt på årets resultat	920 400	-22 958 933
Redovisat resultat i skattepliktig verksamhet före skatt	13 394 393	418 936 043
Skatt beräknad enligt gällande skattesats (20.6%)	-2 759 245	-86 300 825
Ej avdragsgilla kostnader	-5 874 906	-11 247 843
Ej skattepliktiga intäkter	385 426	88 234 827
Uppskjuten skatt	3 113 000	0
Schablonränta på periodiseringsfonder	0	-53 000
Justering avseende skatter för föregående år	0	5 061 000
Redovisning av tillgång avseende tidigare års underskottsavdrag	0	-8 676 000
Underskottsavdrag vars skattevärde ej redovisas som tillgång	-3 440 000	-8 819 403
Påverkan av utländsk skattesats	0	-320 000
Ej bokförd uppskjuten skatt på årets underskott	9 496 125	-838 435
Övrigt	0	746
Redovisad skattekostnad	920 400	-22 958 933

**Not 12 Balanserade utgifter för utvecklingsarbeten och liknande arbeten
Koncernen**

	2024-12-31	2023-12-31
Ingående anskaffningsvärden	0	29 087 222
Inköp	0	0
Försäljningar/utrangeringar	0	-29 087 222
Utgående ackumulerade anskaffningsvärden	0	0
Ingående avskrivningar	0	-10 625 286
Försäljningar/utrangeringar	0	10 625 286
Årets avskrivningar	0	0
Utgående ackumulerade avskrivningar	0	0
Utgående redovisat värde	0	0



**Not 13 Koncessioner, patent, licenser, varumärken samt liknande rättigheter
Koncernen**

	2024-12-31	2023-12-31
Ingående anskaffningsvärden	32 849 355	33 623 585
Inköp	4 279 000	3 988 355
Försäljningar/utrangeringar	0	-4 762 585
Utgående ackumulerade anskaffningsvärden	37 128 355	32 849 355
Ingående avskrivningar	-7 274 355	-6 882 293
Försäljningar/utrangeringar	0	2 764 293
Årets avskrivningar	-3 906 000	-3 167 289
Omräkningsdifferenser	19 000	10 934
Utgående ackumulerade avskrivningar	-11 161 355	-7 274 355
Ingående nedskrivningar	-14 566 000	0
Årets nedskrivningar	0	-14 566 000
Utgående ackumulerade nedskrivningar	-14 566 000	-14 566 000
Utgående redovisat värde	11 401 000	11 009 000

**Not 14 Goodwill
Koncernen**

	2024-12-31	2023-12-31
Ingående anskaffningsvärden	518 321 823	839 630 798
Försäljningar/utrangeringar	0	-321 272 975
Omräkningsdifferenser	440 000	-36 000
Utgående ackumulerade anskaffningsvärden	518 761 823	518 321 823
Ingående avskrivningar	-481 929 368	-527 156 978
Försäljningar/utrangeringar	0	121 649 605
Årets avskrivningar	-31 733 453	-76 555 995
Omräkningsdifferenser	-440 000	134 000
Utgående ackumulerade avskrivningar	-514 102 821	-481 929 368
Utgående redovisat värde	4 659 002	36 392 455

**Not 15 Byggnader och mark
Koncernen**

	2024-12-31	2023-12-31
Ingående anskaffningsvärden	283 000	283 000
Utgående ackumulerade anskaffningsvärden	283 000	283 000
Ingående avskrivningar	-283 000	-283 000
Utgående ackumulerade avskrivningar	-283 000	-283 000
Utgående redovisat värde	0	0

**Not 16 Maskiner och andra tekniska anläggningar
Koncernen**

	2024-12-31	2023-12-31
Ingående anskaffningsvärden	3 802 157	2 004 157
Inköp	252 000	1 862 000
Omräkningsdifferens	116 000	-64 000
Utgående ackumulerade anskaffningsvärden	4 170 157	3 802 157
Ingående avskrivningar	-835 157	-82 157
Årets avskrivningar	-834 000	-815 000
Omräkningsdifferenser	-75 000	62 000
Utgående ackumulerade avskrivningar	-1 744 157	-835 157
Utgående redovisat värde	2 426 000	2 967 000

**Not 17 Inventarier, verktyg och installationer
Koncernen**

	2024-12-31	2023-12-31
Ingående anskaffningsvärden	45 732 000	56 077 649
Inköp	1 166 000	2 118 000
Försäljningar/utrangeringar	0	-12 264 649
Omräkningsdifferenser	1 600 000	-199 000
Utgående ackumulerade anskaffningsvärden	48 498 000	45 732 000
Ingående avskrivningar	-40 806 000	-41 673 381
Försäljningar/utrangeringar	0	2 647 381
Årets avskrivningar	-1 908 000	-1 980 000
Omräkningsdifferenser	-1 418 000	200 000
Utgående ackumulerade avskrivningar	-44 132 000	-40 806 000
Utgående redovisat värde	4 366 000	4 926 000

ja

2025072318795

**Not 18 Fordringar hos koncernföretag
Koncernen**

	2024-12-31	2023-12-31
Tillkommande fordringar	14 681 145	0
Utgående ackumulerade anskaffningsvärden	14 681 145	0
Utgående redovisat värde	14 681 145	0

Moderbolaget

	2024-12-31	2023-12-31
Tillkommande fordringar	14 681 145	0
Utgående ackumulerade anskaffningsvärden	14 681 145	0
Utgående redovisat värde	14 681 145	0

**Not 19 Andelar i intresseföretag och gemensamt styrda företag
Koncernen**

	2024-12-31	2023-12-31
Ingående anskaffningsvärden	0	103 884 222
Försäljningar	0	-103 884 222
Årets resultatandel	0	0
Utgående ackumulerade anskaffningsvärden	0	0
Utgående redovisat värde	0	0

**Not 20 Ägarintressen i övriga företag
Koncernen**

	2024-12-31	2023-12-31
Ingående anskaffningsvärden	20 189 183	27 293 132
Inköp	0	5 625 000
Försäljningar	0	-12 728 949
Utgående ackumulerade anskaffningsvärden	20 189 183	20 189 183
Ingående nedskrivningar	-896 000	-8 915 717
Försäljningar	0	8 435 717
Årets nedskrivningar	-1 504 000	-416 000
Utgående ackumulerade nedskrivningar	-2 400 000	-896 000
Utgående redovisat värde	17 789 183	19 293 183

Moderbolaget

	2024-12-31	2023-12-31
Ingående anskaffningsvärden	18 625 000	13 000 000
Inköp	0	5 625 000
Utgående ackumulerade anskaffningsvärden	18 625 000	18 625 000
Ingående nedskrivningar	-896 000	-480 000
Årets nedskrivningar	-1 504 000	-416 000
Utgående ackumulerade nedskrivningar	-2 400 000	-896 000
Utgående redovisat värde	16 225 000	17 729 000

**Not 21 Andra långfristiga fordringar
Koncernen**

	2024-12-31	2023-12-31
Ingående anskaffningsvärden	131 301 513	4 808 320
Tillkommande fordringar	7 000	129 000
Avgående fordringar	0	-4 627 320
Omklassificeringar	0	130 991 513
Utgående ackumulerade anskaffningsvärden	131 308 513	131 301 513
Utgående redovisat värde	131 308 513	131 301 513

Moderbolaget

	2024-12-31	2023-12-31
Ingående anskaffningsvärden	130 991 513	0
Omklassificeringar	0	130 991 513
Utgående ackumulerade anskaffningsvärden	130 991 513	130 991 513
Utgående redovisat värde	130 991 513	130 991 513

**Not 22 Förutbetalda kostnader och upplupna intäkter
Koncernen**

	2024-12-31	2023-12-31
Upplupna intäkter	139 810 000	193 375 000
Upplupen ränta	30 106	0
Övriga förutbetalda kostnader	7 284 000	4 211 000
Ej erhållen utdelning	0	18 415
147 124 106	197 604 415	

**Not 23 Avsättningar
Koncernen**

	2024-12-31	2023-12-31
Pensioner och liknande förpliktelser		
Belopp vid årets ingång	1 981 000	2 622 000
Årets avsättningar	179 000	120 000
Under året ianspråktaga belopp	-489 000	-574 000
Valutaeffekt	36 000	-187 000
	1 707 000	1 981 000
Övriga avsättningar		
Garantiåtaganden	871 000	1 458 000
Avsättning för skatter	13 392 000	17 851 000
Övriga poster	117 000	10 139 000
	14 380 000	29 448 000

**Not 24 Långfristiga skulder
Koncernen**

	2024-12-31	2023-12-31
Skulder som ska betalas senare än 5 år efter balansdagen	0	0
	0	0

Moderbolaget

	2024-12-31	2023-12-31
Skulder som ska betalas senare än 5 år efter balansdagen	0	0
	0	0

**Not 25 Checkräkningskredit
Koncernen**

	2024-12-31	2023-12-31
Beviljat belopp på checkräkningskredit uppgår till	67 460 000	66 288 000
Utnyttjad kredit uppgår till	5 463 000	6 232 000

Not 26 Upplupna kostnader och förutbetalda intäkter

Koncernen

	2024-12-31	2023-12-31
Upplupna löner	9 901 000	8 226 000
Upplupna semesterlöner	8 134 000	7 388 000
Upplupna sociala avgifter	3 478 000	3 931 000
Förutbetalda intäkter	16 093 000	14 334 000
Upplupna projektkostnader	2 053 000	2 740 000
Upplupna räntekostnader	5 338 967	588 291
Övriga poster	17 843 000	17 374 000
	62 840 967	54 581 291

Not 27 Justeringar för poster som inte ingår i kassaflödet

Koncernen

	2024-12-31	2023-12-31
Avskrivningar	38 381 453	140 450 005
Nedskrivningar	0	14 566 000
Förändring av avsättningar	-14 481 000	-2 113 000
	23 900 453	152 903 005

Not 28 Försäljning av koncernföretag

Koncernen

	2024-12-31	2023-12-31
Erhållen köpeskilling Eterna Invest AB	0	79 254 466
Erhållen köpeskilling Zacco AS	0	376 361 556
Erhållen köpeskilling Progrits AB	0	636 109 666
Avgår kassa i Eterna Invest AB samt Z Co Invest AB	0	-32 909 884
Avgår kassa i Progrits AB	0	-48 212 785
	0	1 010 603 019

Not 29 Likvida medel

Koncernen

	2024-12-31	2023-12-31
Likvida medel		
Banktillgodohavanden	65 378 786	51 424 236
	65 378 786	51 424 236



Not 30 Inköp och försäljning mellan koncernföretag

Moderbolaget

Under året har inga koncerninterna inköp eller försäljningar ägt rum.

Not 31 Bokslutsdispositioner

Moderbolaget

	2024	2023
Mottagna koncernbidrag	14 681 145	0
	14 681 145	0

Not 32 Andelar i koncernföretag

Moderbolaget

	2024-12-31	2023-12-31
Ingående anskaffningsvärden	103 331 106	149 549 740
Aktieägartillskott	4 505 051	0
Försäljningar	0	-149 549 740
Förvärv genom sakutdelning	0	103 331 106
Utgående ackumulerade anskaffningsvärden	107 836 157	103 331 106
Utgående redovisat värde	107 836 157	103 331 106

Not 33 Specifikation andelar i koncernföretag

Moderbolaget

Namn	Kapital- andel	Rösträtts- andel	Antal andelar	Bokfört värde
Eterna Invest 2 AB	56,81%	56,81%	105 575	107 836 157
Scienta Scientific Holding AB (indirekt innehav)	60,58%	60,58%	1 280 549	107 836 157

	Org.nr	Säte
Eterna Invest 2 AB	559441-3691	Stockholm
Scienta Scientific Holding AB (indirekt innehav)	556802-0688	Uppsala



Not 34 Väsentliga händelser efter räkenskapsårets slut Koncernen

Sedan räkenskapsårets utgång har en ny tullpolitik börjat bedrivas i världen. Förutom valutakursförändringar har den nya tullpolitiken, i skrivande stund, inte haft någon direkt effekt på verksamheten men situationen analyseras och diskuteras löpande för att försöka begränsa negativa effekter på koncernen.

Under första kvartalet 2025 har USD tappat kraftigt gentemot SEK vilket har lett till en negativ nettoeffekt på kvartalsresultatet.

Not 35 Eventualförpliktelser Koncernen

Scienta Scientific Holding AB har lämnat en generell borgen till förmån för dotterbolaget Scienta Scientific AB (org.nr 556256-8575) för dotterbolagets kredit i SEB. Dotterbolagets kredit uppgår på balansdagen till 67 460 tkr och var utnyttjad med 5 463 tkr. Utöver detta ingår Scienta Scientific ABs lämnade generella borgen till dotterbolaget Scienta Omicron AB (org.nr 556225-9704) för bolagets krediter i SEB. Bolaget har lån om 3 000 tkr (4 000 tkr).

Moderbolaget

Styrelsen har inte identifierat några eventualförpliktelser.

Not 36 Ställda säkerheter Koncernen

	2024-12-31	2023-12-31
Företagsinteckning	22 800 000	22 800 000
Aktier i dotterbolag	66 415 000	66 415 000
	89 215 000	89 215 000

Majoriteten av aktier i dotterbolag är pantsatta till kreditgivare som säkerhet för lån.

Moderbolaget

Bolaget har inga ställda säkerheter.




2025072318901

Stockholm 2025-06-25




Hafald Mix
Ordförande



Jeanette Pedersen Mix

Min revisionsberättelse har lämnats 2025-06-25



Daniel Algotsson
Auktoriserad revisor

Revisionsberättelse

Till bolagsstämman i Kallskär 2 AB, org.nr 559180-1989

Rapport om årsredovisningen och koncernredovisningen

Uttalanden

Jag har utfört en revision av årsredovisningen och koncernredovisningen för Kallskär 2 AB för år 2024.

Enligt min uppfattning har årsredovisningen och koncernredovisningen upprättats i enlighet med årsredovisningslagen och ger en i alla väsentliga avseenden rättvisande bild av moderbolagets och koncernens finansiella ställning per den 31 december 2024 och av dessas finansiella resultat och koncernens kassaflöde för året enligt årsredovisningslagen. Förvaltningsberättelsen är förenlig med årsredovisningens och koncernredovisningens övriga delar.

Jag tillstyrker därför att bolagsstämman fastställer resultaträkningen och balansräkningen för moderbolaget och koncernen.

Grund för uttalanden

Jag har utfört revisionen enligt International Standards on Auditing (ISA) och god revisionssed i Sverige. Mitt ansvar enligt dessa standarder beskrivs närmare i avsnittet Revisorns ansvar. Jag är oberoende i förhållande till moderbolaget och koncernen enligt god revisorssed i Sverige och har i övrigt fullgjort mitt yrkesetiska ansvar enligt dessa krav.

Jag anser att de revisionsbevis jag har inhämtat är tillräckliga och ändamålsenliga som grund för mina uttalanden.

Övrig upplysning

Revisionen av årsredovisningen och koncernredovisningen för räkenskapsåret 2023 har utförts av en annan revisor som lämnat en revisionsberättelse daterad 28 juni 2024 med omodifierade uttalanden i Rapport om årsredovisningen och koncernredovisningen.

Styrelsens ansvar

Det är styrelsen som har ansvaret för att årsredovisningen och koncernredovisningen upprättas och att de ger en rättvisande bild enligt årsredovisningslagen. Styrelsen ansvarar även för den interna kontroll som de bedömer är nödvändig för att upprätta en årsredovisning och koncernredovisning som inte innehåller några väsentliga felaktigheter, vare sig dessa beror på oegentligheter eller misstag.

Vid upprättandet av årsredovisningen och koncernredovisningen ansvarar styrelsen för bedömningen av bolagets och koncernens förmåga att fortsätta verksamheten. De upplyser, när så är tillämpligt, om förhållanden som kan påverka förmågan att fortsätta verksamheten och att använda antagandet om fortsatt drift. Antagandet om fortsatt drift tillämpas dock inte om styrelsen avser att likvidera bolaget, upphöra med verksamheten eller inte har något realistiskt alternativ till att göra något av detta.

Revisorns ansvar

Mitt mål är att uppnå en rimlig grad av säkerhet om huruvida årsredovisningen och koncernredovisningen som helhet inte innehåller några väsentliga felaktigheter, vare sig dessa beror på oegentligheter eller misstag, och att lämna en revisionsberättelse som innehåller mina uttalanden. Rimlig säkerhet är en hög grad av säkerhet, men är ingen garanti för att en revision som utförs enligt ISA och god revisionssed i Sverige alltid kommer att upptäcka en väsentlig felaktighet om en sådan finns. Felaktigheter kan uppstå på grund av oegentligheter eller misstag och anses vara väsentliga om de enskilt eller tillsammans rimligen kan förväntas påverka de ekonomiska beslut som användare fattar med grund i årsredovisningen och koncernredovisningen.

En ytterligare beskrivning av mitt ansvar för revisionen av årsredovisningen och koncernredovisningen finns på Revisorsinspektionens webbplats: www.revisorsinspektionen.se/revisornsansvar. Denna beskrivning är en del av revisionsberättelsen.



Rapport om andra krav enligt lagar och andra författningar

Uttalanden

Utöver min revision av årsredovisningen och koncernredovisningen har jag även utfört en revision av styrelsens förvaltning för Kallskär 2 AB för år 2024 samt av förslaget till dispositioner beträffande bolagets vinst eller förlust.

Jag tillstyrker att bolagsstämman disponerar vinsten enligt förslaget i förvaltningsberättelsen och beviljar styrelsens ledamöter ansvarsfrihet för räkenskapsåret.

Grund för uttalanden

Jag har utfört revisionen enligt god revisionssed i Sverige. Mitt ansvar enligt denna beskrivs närmare i avsnittet Revisorns ansvar. Jag är oberoende i förhållande till moderbolaget och koncernen enligt god revisorssed i Sverige och har i övrigt fullgjort mitt yrkesetiska ansvar enligt dessa krav.

Jag anser att de revisionsbevis jag har inhämtat är tillräckliga och ändamålsenliga som grund för mina uttalanden.

Styrelsens ansvar

Det är styrelsen som har ansvaret för förslaget till dispositioner beträffande bolagets vinst eller förlust. Vid förslag till utdelning innefattar detta bland annat en bedömning av om utdelningen är försvarlig med hänsyn till de krav som bolagets och koncernens verksamhetsart, omfattning och risker ställer på storleken av moderbolagets och koncernens egna kapital, konsolideringsbehov, likviditet och ställning i övrigt.

Styrelsen ansvarar för bolagets organisation och förvaltningen av bolagets angelägenheter. Detta innefattar bland annat att fortlöpande bedöma bolagets och koncernens ekonomiska situation, och att tillse att bolagets organisation är utformad så att bokföringen, medelsförvaltningen och bolagets ekonomiska angelägenheter i övrigt kontrolleras på ett betryggande sätt.

Revisorns ansvar

Mitt mål beträffande revisionen av förvaltningen, och därmed mitt uttalande om ansvarsfrihet, är att inhämta revisionsbevis för att med en rimlig grad av säkerhet kunna bedöma om någon styrelseledamot i något väsentligt avseende:

- företagit någon åtgärd eller gjort sig skyldig till någon försummelse som kan föranleda ersättningsskyldighet mot bolaget, eller
- på något annat sätt handlat i strid med aktiebolagslagen, årsredovisningslagen eller bolagsordningen.

Mitt mål beträffande revisionen av förslaget till dispositioner av bolagets vinst eller förlust, och därmed mitt uttalande om detta, är att med rimlig grad av säkerhet bedöma om förslaget är förenligt med aktiebolagslagen.

Rimlig säkerhet är en hög grad av säkerhet, men ingen garanti för att en revision som utförs enligt god revisionssed i Sverige alltid kommer att upptäcka åtgärder eller försummelser som kan föranleda ersättningsskyldighet mot bolaget, eller att ett förslag till dispositioner av bolagets vinst eller förlust inte är förenligt med aktiebolagslagen.

En ytterligare beskrivning av mitt ansvar för revisionen av förvaltningen finns på Revisorsinspektionens webbplats: www.revisorsinspektionen.se/revisornsansvar. Denna beskrivning är en del av revisionsberättelsen.

Stockholm den 25 juni 2025



Daniel Algotsson
Auktoriserad revisor