

Årsredovisning för

# Hardford AB

556101-3755

Räkenskapsåret

**2022-01-01 - 2022-12-31**


Förvaltningsberättelse	1
Resultaträkning	4
Balansräkning	5
Kassaflödesanalys	7
Noter	8
Underskrifter	19

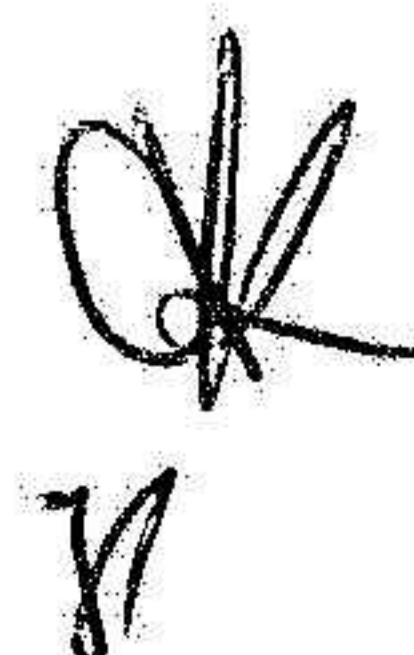
## Fastställelseintyg

Jag intygar att resultaträkningen och balansräkningen har fastställts på årsstämma 2023-04-14. Årsstämman beslöt att godkänna styrelsens förslag till vinstdisposition.

Jag intygar att innehållet överensstämmer med originalet och att originalet undertecknats av samtliga personer som enligt lag ska underteckna dessa.

Linköping den 14:e april 2023

  
Johan Ståhl  
Verkställande direktör



## Förvaltningsberättelse

Styrelsen och verkställande direktören för Hardford AB, 556101-3755, avger följande årsredovisning för räkenskapsåret 2022-01-01 - 2022-12-31.

### Verksamheten

#### **Verksamhetens art och inriktning**

Hardford AB bedriver utveckling, tillverkning och försäljning av kosmetikprodukter. Verksamheten bedrivs från Linköping, Malmö samt Höllviken.

Hardford AB är helägt dotterföretag till Hardford Holding AB. Moderbolag i koncernen är Hardford Nya Holding AB.

#### *Affärsidé*

Hardford ska utveckla starka varumärken och private brands inom kosmetik, hud- och hårvård. Vi arbetar nära våra kunder och erbjuder marknaden kvalitativa och innovativa produkter. Vi har ett passionerat förhållningssätt till det vi gör.

#### *Marknaden*

Hardford verkar främst på den europeiska kosmetikmarknaden där marknaden har haft en positiv tillväxt. Hardford har ett attraktivt erbjudande och står sig starkt i konkurrensen. Utmaningarna i världen i försörjningskedjan har likt 2021 fortsatt och förvärrats än mer med leveransstörningar samt kraftiga prishöjningar på insatsmaterial som följd. Hardfords beslut att avyttra egna varumärken för att fokusera på att utveckla och tillverka andras varumärken har mottagits väl på marknaden. Bolaget har många nya projekt i pipeline från både befintliga samt nya kunder.

#### **Väsentliga händelser under räkenskapsåret**

Bolaget har likt 2021 påverkats negativt av leveransstörningar och prisökningar. Bolaget har agerat agilt och hanterat situationen efter omständigheterna väl. Detta har dock påverkat resultat negativt och ett antal kundprojekt har tvingats flytta till nästkommande år. Bolaget har attraherat ett stort antal nya kunder under året som kommer att ge effekt under nästkommande år.


- Bolaget har rekryterat en ny fabrikschef som startar 1:e januari 2023 som kommer ha det övergripande ansvaret för fabriken i Linköping.
- Bolaget har rekryterat ny R&D chef
- Bolaget har fortsatt investera i maskinparken i fabriken för att öka effektiviteten och öka kapaciteten.
- Bolaget har flyttat in i nyrenoverade nya lokaler under hösten. (administrativa funktionerna)
- Bolaget har utökat lagerkapaciteten för verksamheten i Malmö.
- Bolaget har bytt revisionsbyrå från KPMG till PWC.

#### **Förväntad framtida utveckling samt väsentliga risker och osäkerhetsfaktorer**

Bolaget har en positiv utveckling avseende nya projekt på befintliga kunder samt nya kunder. De projekt som sköts upp under 2022 kommer att starta under 2023 och bolaget ser en kraftig ökad omsättning under nästkommande år. Bolaget förväntar sig att ta ytterligare marknadsandelar. Försörjningskedjan tros lätta något med bättre tillgång på insatsmaterial men med fortsatta prisökningar i marknaden.

#### **Användning av finansiella instrument**

Den valutarisk som finns består i de kommersiella transaktioner som sker med utländska motparter. Hardford är nettoexponerad mot främst EUR och USD så där används i vissa fall terminssäkring enligt bolagets valutapolicy.



### **Tillstånds- eller anmälningspliktig verksamhet enligt miljöbalken**

Hardford AB bedriver tillverkning enligt GMP vid produktionsanläggningen i Linköping och är certifierad för ISO 9001, ISO 14001, ISO 45001 samt ISO 22716 GMP för kosmetik. Anläggningen är tillståndspliktig enligt Miljöbalken. Tillståndet omfattar tillverkning av produkter för hygien och kosmetik samt tvätt- och rengöringsprodukter. Tillståndet avser i första hand gränsvärden för utsläpp till luft, mark och vatten samt hantering av kemikalier och avfall.

Den totala miljöbelastningen av Hardfords produkter innefattar även återvinning av de förbrukade produkterna och förpackningarna. Produkterna består i huvudsak av testade och godkända substanser som, om dessa ej förbrukas, kan destrueras och återvinnas.

### **Flerårsöversikt**

	2022	2021	2020	Belopp i Mkr 2019
Nettoomsättning	233	271	469	171
Rörelsemarginal %	1	2	22	1
Avkastning på sysselsatt kapital %	2	4	69	2
Avkastning på eget kapital %	4	4	46	0,1
Balansomslutning	200	191	248	131
Soliditet %	37	39	29	21
Medelantalet anställda	79	86	80	61

### **Nyckeltalsdefinitioner**

Rörelsemarginal  
Rörelseresultat / Nettoomsättning.

Avkastning på totalt kapital  
(Rörelseresultat + finansiella intäkter) / Totala tillgångar.

Avkastning på sysselsatt kapital  
(Rörelseresultat + finansiella intäkter) / Sysselsatt kapital.

Avkastning på eget kapital  
Resultat efter finansiella poster / Justerat eget kapital.

Balansomslutning  
Totala tillgångar.

Kassalikviditet  
(Omsättningstillgångar - Varulager) / Kortfristiga skulder.

Soliditet  
(Totalt eget kapital + (100 % -aktuell bolagsskattesats av obeskattade reserver)) / Totala tillgångar.


### **Förändringar i eget kapital**

	Aktie- kapital	Reserv- fond	Balanserat resultat	Årets resultat
Ingående balans	225	45	51 417	771
Balanseras i ny räkning			771	-771
Årets resultat				1 256
<b>Utgående balans</b>	<b>225</b>	<b>45</b>	<b>52 188</b>	<b>1 256</b>

## Resultatdisposition

	Belopp i kr
<i>Till årsstämman förfogande står följande medel</i>	2022-01-01- 2022-12-31
Balanserat resultat	52 188 108
Årets resultat	<u>1 255 625</u>
<b>Medel att disponera</b>	<b>53 443 733</b>

<i>Styrelsen föreslår att medlen disponeras enligt följande</i>	2022-01-01- 2022-12-31
Balanseras i ny räkning	<u>53 443 733</u>
<b>Summa</b>	<b>53 443 733</b>



## Resultaträkning

Belopp i Tkr

	Not	2022-01-01- 2022-12-31	2021-01-01- 2021-12-31
<b>Rörelsens intäkter, lagerförändringar m.m.</b>			
Nettoomsättning	2	233 451	270 893
Övriga rörelseintäkter	3	2 158	1 390
<b>Summa rörelsens intäkter, lagerförändringar m.m.</b>		<b>235 609</b>	<b>272 283</b>
<b>Rörelsens kostnader</b>			
Råvaror och förnödenheter		-134 692	-157 181
Övriga externa kostnader	4,5	-41 571	-49 153
Personalkostnader	6	-51 703	-57 480
Av- och nedskrivningar av materiella och immateriella anläggningstillgångar	7	-2 718	-2 368
Övriga rörelsekostnader		-2 065	-1 551
<b>Summa rörelsens kostnader</b>		<b>-232 749</b>	<b>-267 733</b>
<b>Rörelseresultat</b>		<b>2 860</b>	<b>4 550</b>
<b>Resultat från finansiella poster</b>			
Övriga ränteintäkter och liknande resultatposter		156	731
Räntekostnader och liknande resultatposter		-2 906	-2 615
<b>Summa resultat från finansiella poster</b>		<b>-2 750</b>	<b>-1 884</b>
<b>Resultat efter finansiella poster</b>		<b>110</b>	<b>2 666</b>
<b>Bokslutsdispositioner</b>			
Förändring av periodiseringsfonder	8	1 947	18
Förändring av överavskrivningar		-389	-1 303
<b>Summa bokslutsdispositioner</b>		<b>1 558</b>	<b>-1 285</b>
<b>Resultat före skatt</b>		<b>1 668</b>	<b>1 381</b>
<b>Skatter</b>			
Skatt på årets resultat	9	-412	-610
<b>Summa skatter</b>		<b>-412</b>	<b>-610</b>
<b>Årets resultat</b>		<b>1 256</b>	<b>771</b>

Handwritten signature and initials in the bottom right corner of the page.

## Balansräkning

Belopp i Tkr

	Not	2022-12-31	2021-12-31
<b>TILLGÅNGAR</b>			
<b>Anläggningstillgångar</b>			
<b>Immateriella anläggningstillgångar</b>			
Koncessioner, patent, licenser, varumärken samt liknande rättigheter	10	69	120
<b>Summa immateriella anläggningstillgångar</b>		<b>69</b>	<b>120</b>
<b>Materiella anläggningstillgångar</b>			
Maskiner och andra tekniska anläggningar	11	3 376	3 126
Inventarier, verktyg och installationer	12	7 317	8 349
Förbättringsutgifter på annans fastighet	13	3 555	3 445
Pågående nyanläggningar och förskott avseende materiella anläggningstillgångar	14	1 875	1 413
<b>Summa materiella anläggningstillgångar</b>		<b>16 123</b>	<b>16 333</b>
<b>Finansiella anläggningstillgångar</b>			
Fordringar hos koncernföretag	15,26	56 086	56 878
Uppskjuten skattefordran	21	931	760
Andra långfristiga fordringar	16	4 449	3 780
<b>Summa finansiella anläggningstillgångar</b>		<b>61 466</b>	<b>61 418</b>
<b>Summa anläggningstillgångar</b>		<b>77 658</b>	<b>77 871</b>
<b>Omsättningstillgångar</b>			
<b>Varulager m.m.</b>			
Råvaror och förnödenheter		55 601	53 199
Färdiga varor och handelsvaror		19 437	11 195
<b>Summa varulager m.m.</b>		<b>75 038</b>	<b>64 394</b>
<b>Kortfristiga fordringar</b>			
Kundfordringar		40 542	42 099
Övriga fordringar		1 248	1 237
Förutbetalda kostnader och upplupna intäkter	17	4 417	3 755
<b>Summa kortfristiga fordringar</b>		<b>46 207</b>	<b>47 091</b>
<b>Kassa och bank</b>			
Kassa och bank		867	1 762
<b>Summa kassa och bank</b>		<b>867</b>	<b>1 762</b>
<b>Summa omsättningstillgångar</b>		<b>122 112</b>	<b>113 247</b>
<b>SUMMA TILLGÅNGAR</b>		<b>199 770</b>	<b>191 118</b>

## Balansräkning

Belopp i Tkr

	Not	2022-12-31	2021-12-31
<b>EGET KAPITAL OCH SKULDER</b>			
<b>Eget kapital</b>			
<b>Bundet eget kapital</b>			
Aktiekapital	18	225	225
Reservfond		45	45
<b>Summa bundet eget kapital</b>		<b>270</b>	<b>270</b>
<b>Fritt eget kapital</b>			
Balanserat resultat		52 188	51 417
Årets resultat		1 256	771
<b>Summa fritt eget kapital</b>		<b>53 444</b>	<b>52 188</b>
<b>Summa eget kapital</b>		<b>53 714</b>	<b>52 458</b>
<b>Obeskattade reserver</b>			
Periodiseringsfonder	19	22 063	24 010
Ackumulerade överavskrivningar		4 419	4 030
<b>Summa obeskattade reserver</b>		<b>26 482</b>	<b>28 040</b>
<b>Avsättningar</b>			
Övriga avsättningar	20	4 518	3 687
<b>Summa avsättningar</b>		<b>4 518</b>	<b>3 687</b>
<b>Långfristiga skulder</b>			
Övriga skulder		5 421	-
<b>Summa långfristiga skulder</b>		<b>5 421</b>	<b>-</b>
<b>Kortfristiga skulder</b>			
Checkräkningskredit	22	29 737	27 915
Övriga skulder till kreditinstitut	24	23 544	26 876
Förskott från kunder		621	3 852
Leverantörsskulder		38 871	19 188
Aktuella skatteskulder		363	10 093
Övriga skulder		4 747	5 405
Upplupna kostnader och förutbetalda intäkter	23	11 752	13 604
<b>Summa kortfristiga skulder</b>		<b>109 635</b>	<b>106 933</b>
<b>SUMMA EGET KAPITAL OCH SKULDER</b>		<b>199 770</b>	<b>191 118</b>

Handwritten signature and initials, possibly 'BCK' and 'RE'.

## Kassaflödesanalys

<i>Belopp i Tkr</i>	<i>Not</i>	<i>2022-12-31</i>	<i>2021-12-31</i>
<i>Den löpande verksamheten</i>			
<i>Ingångsvärde löpande verksamheten</i>			
Resultat efter finansiella poster		110	2 666
Justering för poster som inte ingår i kassaflödet	25	4 223	2 656
Betald inkomstskatt		-10 313	217
Kassaflöde från den löpande verksamheten före förändringar av rörelsekapital		-5 980	5 539
<i>Kassaflöde från förändringar i rörelsekapital</i>			
<i>Ökning/minskning varulager och pågående arbeten</i>			
Ökning/minskning kundfordringar		-2 694	24 693
Ökning/minskning övriga fordringar		118	1 732
Ökning/minskning av rörelsefordringar		-13 219	54 767
<i>Förändring rörelseskulder</i>			
<i>Ökning/minskning leverantörsskulder</i>			
Ökning/minskning övriga skulder		19 427	-15 862
Ökning/minskning av rörelseskulder		3 513	-27 892
<b>Kassaflöde från den löpande verksamheten</b>		<b>3 741</b>	<b>16 552</b>
<i>Investeringsverksamheten</i>			
<i>Försäljning av immateriella anläggningstillgångar</i>			
Försäljning av immateriella anläggningstillgångar		-	-
Förvärv av materiella anläggningstillgångar		-2 457	-5 553
Förvärv av finansiella anläggningstillgångar		-669	-709
Kassaflöde från investeringsverksamheten		-3 126	-6 262
<i>Finansieringsverksamheten</i>			
<i>Förändring checkräkningskredit</i>			
Förändring checkräkningskredit		1 822	6 631
Amortering av skuld		-3 332	-23 886
Kassaflöde från finansieringsverksamheten		-1 510	-17 255
<b>Årets kassaflöde</b>		<b>-895</b>	<b>-6 965</b>
Likvida medel vid årets början		1 762	8 727
<b>Likvida medel vid årets slut</b>		<b>867</b>	<b>1 762</b>

## Noter

Belopp i Tkr om inget annat anges.

### Not 1 Redovisnings- och värderingsprinciper

#### **Redovisnings- och värderingsprinciper**

Årsredovisningen har upprättats i enlighet med årsredovisningslagen och Bokföringsnämndens allmänna råd BFNAR 2012:1 Årsredovisning och koncernredovisning (K3).

Redovisningsprinciperna är oförändrade jämfört med tidigare år.

#### **Utländsk valuta**

Monetära poster i utländsk valuta räknas om till balansdagens kurs. Icke-monetära poster räknas inte om utan redovisas till kursen vid anskaffningstillfället.

Valutakursdifferenser som uppkommer vid reglering eller omräkning av monetära poster redovisas i resultaträkningen det räkenskapsår de uppkommer.

#### **Intäkter**

Det inflöde av ekonomiska fördelar som företaget erhållit eller kommer att erhålla för egen räkning redovisas som intäkt. Intäkter värderas till verkliga värdet av det som erhållits eller kommer att erhållas, med avdrag för rabatter.

#### *Försäljning av varor*

Vid försäljning av varor redovisas intäkten vid leverans.

#### **Leasing**

Alla leasingavtal har klassificerats som finansiella eller operationella leasingavtal. Ett finansiellt leasingavtal är ett leasingavtal enligt vilka de risker och fördelar som är förknippade med att äga en tillgång i allt väsentligt överförs från leasegivaren till leasetagaren. Ett operationellt leasingavtal är ett leasingavtal som inte är ett finansiellt leasingavtal.

Alla leasingavtal redovisas som operationella leasingavtal.

#### *Operationella leasingavtal*

Leasingavgifterna enligt operationella leasingavtal, inklusive första förhöjd hyra men exklusive utgifter för tjänster som försäkring och underhåll, redovisas som kostnad linjärt över leasingperioden.



### **Ersättningar till anställda**

#### *Ersättningar till anställda efter avslutad anställning*

Planer för ersättningar efter avslutad anställning klassificeras som antingen avgiftsbestämda eller förmånsbestämda.

Vid avgiftsbestämda planer betalas fastställda avgifter till ett annat företag, normalt ett försäkringsföretag, och företaget har inte längre någon förpliktelse till den anställde när avgiften är betald. Storleken på den anställdes ersättningar efter avslutad anställning är beroende av de avgifter som har betalats och den kapitalavkastning som avgifterna ger.

Vid förmånsbestämda planer har företaget en förpliktelse att lämna de överenskomna ersättningarna till nuvarande och tidigare anställda. Företaget bär i allt väsentligt dels risken att ersättningarna kommer att bli högre än förväntat (aktuariell risk), dels risken att avkastningen på tillgångarna avviker från förväntningarna (investeringsrisk). Investeringsrisk föreligger även om tillgångarna är överförda till ett annat företag.

Hardford har avgiftsbestämda planer.

Avgifterna för avgiftsbestämda planer redovisas som kostnad. Obetalda avgifter redovisas som skuld.

### **Koncernbidrag och aktieägartillskott**

Koncernbidrag som erhållits/lämnats redovisas som en bokslutsdisposition i resultaträkningen. Det erhållna/lämnade koncernbidraget har påverkat företagets aktuella skatt.

Aktieägartillskott som erhållits utan att emitterade aktier eller andra egetkapitalinstrument lämnats i utbyte redovisas direkt i eget kapital.

### **Skatter**

Skatt på årets resultat i resultaträkningen består av aktuell skatt och uppskjuten skatt. Aktuell skatt är inkomstskatt för innevarande räkenskapsår som avser årets skattepliktiga resultat och den del av tidigare räkenskapsårs inkomstskatt som ännu inte har redovisats. Uppskjuten skatt är inkomstskatt för skattepliktigt resultat avseende framtida räkenskapsår till följd av tidigare transaktioner eller händelser.

Uppskjuten skatteskuld redovisas för alla skattepliktiga temporära skillnader, dock särredovisas inte uppskjuten skatt hänförlig till obeskattade reserver eftersom obeskattade reserver redovisas som en egen post i balansräkningen. Uppskjuten skattefordran redovisas för avdragsgilla temporära skillnader och för möjligheten att i framtiden använda skattemässiga underskottsavdrag. Värderingen baseras på hur det redovisade värdet för motsvarande tillgång eller skuld förväntas återvinnas respektive regleras. Beloppen baseras på de skattesatser och skatteregler som är beslutade per balansdagen och har inte nuvärdeberäknats.

### **Immateriella anläggningstillgångar**

#### *Utgifter för forskning och utveckling*

Utgifter för forskning, dvs. planerat och systematiskt sökande i syfte att erhålla ny vetenskaplig eller teknisk kunskap och insikt, redovisas som kostnad när de uppkommer.

Vid redovisning av utgifter för utveckling av framtagna forskningsresultat eller annan kunskap tillämpas kostnadsföringsmodellen, vilket innebär att alla utgifter kostnadsförs när de uppkommer.

#### *Övriga immateriella anläggningstillgångar*

Övriga immateriella anläggningstillgångar som förvärvats är redovisade till anskaffningsvärde minskat med ackumulerade avskrivningar och nedskrivningar. Utgifter för internt genererad goodwill och varumärken redovisas i resultaträkningen som kostnad när de uppkommer.

### Avskrivning

Avskrivning sker linjärt över tillgångens beräknade nyttjandeperiod. Avskrivningen redovisas som kostnad i resultaträkningen. Följande nyttjandeperioder används:

	År
Programvarulicens	5

### Materiella anläggningstillgångar

Materiella anläggningstillgångar redovisas till anskaffningsvärde minskat med ackumulerade avskrivningar enligt plan och eventuella nedskrivningar. I anskaffningsvärdet ingår förutom inköpspriset även utgifter som är direkt hänförliga till förvärvet. När en komponent i en anläggningstillgång byts ut, utrangeras eventuell kvarvarande del av den gamla komponenten och den nya komponentens anskaffningsvärde aktiveras.

### Tillkommande utgifter

Tillkommande utgifter som uppfyller tillgångskriteriet räknas in i tillgångens redovisade värde. Utgifter för löpande underhåll och reparationer redovisas som kostnader när de uppkommer.

### Avskrivning

Avskrivning sker linjärt över tillgångens beräknade nyttjandeperiod med hänsyn till väsentligt restvärde. Följande nyttjandeperioder används:

	År
Förbättringsutgifter på annans fastighet	10-20
Maskiner och andra tekniska anläggningar	3-10
Inventarier och verktyg	3-10
Installationer	3-7
Fordon	5-10

Skillnaden mellan ovan nämnda avskrivningar och skattemässigt gjorda avskrivningar redovisas som ackumulerade överavskrivningar, vilka ingår i obeskattade reserver.

### Nedskrivningar av anläggningstillgångar

Vid varje balansdag bedöms om det finns någon indikation på att en tillgångs värde är lägre än dess redovisade värde. Om en sådan indikation finns, beräknas tillgångens återvinningsvärde.

Återvinningsvärdet är det högsta av verkligt värde med avdrag för försäljningskostnader och nyttjandevärde. Vid beräkning av nyttjandevärdet beräknas nuvärdet av de framtida kassaflöden som tillgången väntas ge upphov till i den löpande verksamheten samt när den avyttras eller utrangeras. Den diskonteringsränta som används är före skatt och återspeglar marknadsmässiga bedömningar av pengars tidvärde och de risker som avser tillgången. En tidigare nedskrivning återförs endast om de skäl som låg till grund för beräkningen av återvinningsvärdet vid den senaste nedskrivningen har förändrats.

### **Finansiella instrument**

Finansiella tillgångar och skulder redovisas i enlighet med kapitel 11 (Finansiella instrument värderade utifrån anskaffningsvärdet) i BFNAR 2012:1.

#### *Redovisning i och borttagande från balansräkningen*

En finansiell tillgång eller finansiell skuld tas upp i balansräkningen när företaget blir part i instrumentets avtalsmässiga villkor. En finansiell tillgång tas bort från balansräkningen när den avtalsenliga rätten till kassaflödet från tillgången har upphört eller reglerats. Detsamma gäller när de risker och fördelar som är förknippade med innehavet i allt väsentligt överförs till annan part och företaget inte längre har kontroll över den finansiella tillgången. En finansiell skuld tas bort från balansräkningen när den avtalade förpliktelsen fullgjorts eller upphört.

#### *Värdering av finansiella tillgångar*

Finansiella tillgångar värderas vid första redovisningstillfället till anskaffningsvärde, inklusive eventuella transaktionsutgifter som är direkt hänförliga till förvärvet av tillgången.

Finansiella omsättningstillgångar värderas efter första redovisningstillfället till det lägsta av anskaffningsvärdet och nettoförsäljningsvärdet på balansdagen.

Kundfordringar och övriga fordringar som utgör omsättningstillgångar värderas individuellt till det belopp som beräknas inflyta.

Finansiella anläggningstillgångar värderas efter första redovisningstillfället till anskaffningsvärde med avdrag för eventuella nedskrivningar och med tillägg för eventuella uppskrivningar.

Räntebärande finansiella tillgångar värderas till upplupet anskaffningsvärde med tillämpning av effektivräntemetoden.

#### *Värdering av finansiella skulder*

Finansiella skulder värderas till upplupet anskaffningsvärde. Utgifter som är direkt hänförliga till upptagande av lån korrigerar lånets anskaffningsvärde och periodiseras enligt effektivräntemetoden.

### **Varulager**

Varulagret är upptaget till det lägsta av anskaffningsvärdet och nettoförsäljningsvärdet. Därvid har inkuransrisk beaktats. Anskaffningsvärdet beräknas enligt först in- först ut- principen. I anskaffningsvärdet ingår förutom utgifter för inköp även utgifter för att föra fram varorna till deras aktuella plats och skick.

I egentillverkade halv- och helfabrikat består anskaffningsvärdet av direkta tillverkningskostnader och de indirekta kostnader som utgör mer än en oväsentlig del av den sammanlagda utgiften för tillverkningen. Vid värdering har hänsyn tagits till normalt kapacitetsutnyttjande.

### **Avsättningar**

En avsättning redovisas i balansräkningen när företaget har en legal förpliktelse till följd av en inträffad händelse och en tillförlitlig uppskattning av beloppet kan göras.

Avsättningen värderas till den bästa uppskattningen av det belopp som kommer att krävas för att reglera förpliktelsen på balansdagen. Avsättningarna omprövas varje balansdag.

## Not 2 Nettoomsättningens fördelning

### Nettoomsättning per geografisk marknad

<i>Marknad</i>	2022-01-01- 2022-12-31	2021-01-01- 2021-12-31
Sverige	192 260	195 249
Norge	11 182	7 066
Spanien	8 967	48 956
Förenade Arabemiraten	3 445	3 575
Belgien	1 718	988
Finland	428	2 501
Schweiz	6 680	7 153
Danmark	879	811
Övriga Europa	6 197	2 279
Övriga marknader	1 695	2 315
	<u>233 451</u>	<u>270 893</u>

## Not 3 Övriga rörelseintäkter

### Övriga rörelseintäkter

<i>Intäktsslag</i>	2022-01-01- 2022-12-31	2021-01-01- 2021-12-31
Kursvinster på fordringar/skulder av rörelsekaraktär	1 841	1 363
Realisationsresultat på avyttrade inventarier	221	-
Övrigt	96	27
	<u>2 158</u>	<u>1 390</u>

## Not 4 Operationella leasingavtal - leasetagare

	2022-01-01- 2022-12-31	2021-01-01- 2021-12-31
<i>Framtida minimileaseavgifter</i>		
Inom ett år	12 150	9 973
Senare än ett år men inom fem år	36 911	6 817
Summa	<u>49 061</u>	<u>16 790</u>
<i>Räkenskapsårets kostnadsförda leasingavgifter</i>		
Räkenskapsårets kostnadsförda leasingavgifter	15 667	15 897

### Kommentar till not

Majoriteten av leasingavtalen avser lokalhyra, tecknade under sedvanliga marknadsmässiga villkor samt kostnaden för några leasade maskiner och fordon.

## Not 5 Ersättningar till revisorer

<i>Revisor och revisionsföretag</i>	2022-01-01- 2022-12-31	2021-01-01- 2021-12-31
Revisionsuppdrag KPMG	-	436
Revisionsuppdrag PWC	260	-
	<u>260</u>	<u>436</u>

### Kommentar till not

Med revisionsuppdrag avses lagstadgad revision av årsredovisningen och bokföringen samt styrelsens och verkställande direktörens förvaltning samt revision och annan granskning utförd i enlighet med överenskommelse eller avtal.

Detta inkluderar övriga arbetsuppgifter som det ankommer på bolagets revisor att utföra samt rådgivning eller annat biträde som föranleds av iakttagelser vid sådan granskning eller genomförandet av sådana övriga arbetsuppgifter.

## Not 6 Personal

### Medelantalet anställda

	2022-01-01- 2022-12-31	2021-01-01- 2021-12-31
Kvinnor	37	44
Kvinnor (%)	46,8	51,2
Män	42	42
Män (%)	53,2	48,8
Medelantalet anställda	79	86

### Styrelseledamöter och ledande befattningshavare

	2022-01-01- 2022-12-31	2021-01-01- 2021-12-31
<i>Styrelseledamöter</i>		
Män	3	3
Män (%)	100	100
<b>Antal styrelseledamöter</b>	<u>3</u>	<u>3</u>

	2022-01-01- 2022-12-31	2021-01-01- 2021-12-31
<i>VD och övriga ledande befattningshavare</i>		
Kvinnor	6	4
Kvinnor (%)	60	45
Män	4	5
Män (%)	40	55
<b>Antal ledande befattningshavare</b>	<u>10</u>	<u>9</u>

### Löner och andra ersättningar

	2022-01-01- 2022-12-31	2021-01-01- 2021-12-31
Styrelsen och verkställande direktören	3 796	3 927
Övriga anställda	29 495	34 205
<b>Summa</b>	<b>33 291</b>	<b>38 132</b>

### Sociala kostnader inklusive pensionskostnader

	2022-01-01- 2022-12-31	2021-01-01- 2021-12-31
<i>Pensionskostnader</i>		
Övriga anställda	5 258	5 115
Summa pensionskostnader	5 258	5 115
Övriga sociala avgifter enligt lag och avtal	11 938	13 671
<b>Summa</b>	<b>17 196</b>	<b>18 786</b>

#### Kommentar till not

Av företagets pensionskostnader avser 1 981 tkr (f.å. 1 052tkr) företagets VD och styrelse. Företagets utestående pensionsförpliktelser till dessa uppgår till 0 (f.å. 0).

#### Avtal om avgångsvederlag

Avtal om framtida avgångsvederlag eller andra förmåner finns för VD och Vice VD. VD och Vice VD erhåller avgångsvederlag i 12 månader till ett belopp motsvarande lön, pension och andra förmåner.

### Not 7 Av- och nedskrivningar av materiella och immateriella anläggningstillgångar

	2022-01-01- 2022-12-31	2021-01-01- 2021-12-31
<i>Avskrivningar enligt plan fördelade per tillgång</i>		
Koncessioner, patent, licenser och varumärken	51	51
Maskiner och andra tekniska anläggningar	720	651
Inventarier, verktyg och installationer	1 557	1 300
Förbättringsutgifter på annans fastighet	390	366
<b>Summa</b>	<b>2 718</b>	<b>2 368</b>

### Not 8 Bokslutsdispositioner

	2022-01-01- 2022-12-31	2021-01-01- 2021-12-31
<i>Förändring av periodiseringsfonder</i>		
Avsättning till periodiseringsfonder	-1 222	-1 111
Återföring av periodiseringsfonder	3 169	1 129
Förändring av överavskrivningar	-389	-1 303
<b>Summa bokslutsdispositioner</b>	<b>1 558</b>	<b>-1 285</b>

## Not 9 Skatt på årets resultat

	2022-01-01- 2022-12-31	2021-01-01- 2021-12-31
<i>Aktuell skatt</i>		
Aktuell skatt	583	687
Justering avseende tidigare år	-	69
<b>Summa</b>	<b>583</b>	<b>756</b>
<i>Uppskjuten skatt</i>		
Förändring av uppskjuten skatt avseende temporära skillnader	-171	-146
<b>Summa</b>	<b>-171</b>	<b>-146</b>
<b>Summa</b>	<b>412</b>	<b>610</b>

### Avstämning av effektiv skatt

Resultat före skatt	1 667	1 381
Skatt enligt gällande skattesats	344	285
Gällande skattesats (%)	20,60	20,60

### Väsentlig post som har påverkat sambandet mellan räkenskapsårets skattekostnad/intäkt

Typ av väsentlig post	2022-01-01- 2022-12-31	2021-01-01- 2021-12-31
Ej avdragsgilla kostnader	348	363
Skatt hänförlig till tidigare år	-	69
Schablonränta på periodiseringsfond	63	39
Uppskjuten skatt på övriga avsättningar	-171	-146
Skattreduktion inventarier 2021	-172	-
<b>Summa</b>	<b>68</b>	<b>325</b>

Redovisad effektiv skatt i procent	24,70	44,10
------------------------------------	-------	-------

## Not 10 Koncessioner, patent, licenser, varumärken samt liknande rättigheter

	2022-12-31	2021-12-31
Ingående anskaffningsvärden	257	257
<i>Förändringar av anskaffningsvärden</i>		
Inköp	-	-
Utgående anskaffningsvärden	257	257
Ingående avskrivningar	-137	-85
Årets avskrivningar	-51	-52
Utgående avskrivningar	-188	-137
<b>Redovisat värde</b>	<b>69</b>	<b>120</b>

### Not 11 Maskiner och andra tekniska anläggningar

	2022-12-31	2021-12-31
Ingående anskaffningsvärden	34 692	34 486
<i>Förändringar av anskaffningsvärden</i>		
Inköp	970	206
Utgående anskaffningsvärden	35 662	34 692
Ingående avskrivningar	-31 566	-30 915
<i>Förändringar av avskrivningar</i>		
Årets avskrivningar	-720	-651
Utgående avskrivningar	-32 286	-31 566
<b>Redovisat värde</b>	<b>3 376</b>	<b>3 126</b>

### Not 12 Inventarier, verktyg och installationer

	2022-12-31	2021-12-31
Ingående anskaffningsvärden	20 689	15 524
<i>Förändringar av anskaffningsvärden</i>		
Inköp	525	5 165
Utgående anskaffningsvärden	21 214	20 689
Ingående avskrivningar	-12 340	-11 102
<i>Förändringar av avskrivningar</i>		
Försäljningar/utrangeringar	-	63
Årets avskrivningar	-1 557	-1 301
Utgående avskrivningar	-13 897	-12 340
<b>Redovisat värde</b>	<b>7 317</b>	<b>8 349</b>

### Not 13 Förbättringsutgifter på annans fastighet

	2022-12-31	2021-12-31
<i>Nedlagda utgifter på annans fastighet</i>		
Ingående anskaffningsvärden	4 284	3 460
<i>Förändringar av anskaffningsvärden</i>		
Inköp	500	824
Utgående anskaffningsvärden	4 784	4 284
Ingående avskrivningar	-839	-474
<i>Förändringar av avskrivningar</i>		
Årets avskrivningar	-390	-365
Utgående avskrivningar	-1 229	-839
<b>Redovisat värde</b>	<b>3 555</b>	<b>3 445</b>

### Not 14 Pågående nyanläggningar och förskott avseende materiella anläggningstillgångar

	2022-12-31	2021-12-31
Ingående anskaffningsvärden	1 413	2 117
<i>Förändringar av anskaffningsvärden</i>		
Inköp	1 107	1 485
Omklassificeringar	-645	-2 189
Utgående anskaffningsvärden	1 875	1 413
<b>Redovisat värde</b>	<b>1 875</b>	<b>1 413</b>

### Not 15 Fordringar hos koncernföretag

	2022-12-31	2021-12-31
Ingående anskaffningsvärden	56 878	57 278
<i>Förändringar av anskaffningsvärden</i>		
Tillkommande fordringar	-	91
Reglerade fordringar	-792	-491
Utgående anskaffningsvärden	56 086	56 878
<b>Redovisat värde</b>	<b>56 086</b>	<b>56 878</b>

### Not 16 Andra långfristiga fordringar

	2022-12-31	2021-12-31
Ingående anskaffningsvärden	3 780	3 071
<i>Förändringar av anskaffningsvärden</i>		
Tillkommande fordringar	669	709
Utgående anskaffningsvärden	4 449	3 780
<b>Redovisat värde</b>	<b>4 449</b>	<b>3 780</b>

### Not 17 Förutbetalda kostnader och upplupna intäkter

	2022-12-31	2021-12-31
Förutbetalda hyreskostnader	2 057	1 646
Förutbetalda leasingavgifter	949	908
Förutbetalda försäkringspremier	500	387
Övriga poster	911	815
<b>Summa</b>	<b>4 417</b>	<b>3 756</b>

### Not 18 Upplysningar om aktiekapital m.m.

#### Specifikation av aktiekapital

Aktieslag	Kvotvärde per aktieslag	Antal aktier
Antal aktier	100,00	2 250,00

### Not 19 Obeskattade reserver

#### Periodiseringsfonder

Periodiseringsfond år	2022-12-31	2021-12-31
Avsatt räkenskapsår 2016		3 169
Avsatt räkenskapsår 2017	1 452	1 452
Avsatt räkenskapsår 2018	3 082	3 082
Avsatt räkenskapsår 2019	480	480
Avsatt räkenskapsår 2020	14 716	14 716
Avsatt räkenskapsår 2021	1 111	1 111
Avsatt räkenskapsår 2022	1 222	
<b>Summa</b>	<b>22 063</b>	<b>24 010</b>

## Not 20 Övriga avsättningar

	2022-12-31	2021-12-31
Ingående balans	3 687	2 978
Årets avsättningar	831	709
<b>Utgående balans</b>	<b>4 518</b>	<b>3 687</b>

## Not 21 Uppskjuten skatt

### Specifikation uppskjuten skattefordran

Typ av skillnad/avdrag	2022-12-31		2021-12-31	
	Temporär skillnad/avdrag	Skattefordran	Temporär skillnad/avdrag	Skattefordran
Övriga avsättningar	4 518	931	3 687	760
<b>Summa specifikation uppskjuten skattefordran</b>		<b>931</b>		<b>760</b>

## Not 22 Checkräkningskredit

	2022-12-31	2021-12-31
Beviljat belopp	35 000	35 000
Oytnyttjad del	-5 263	-7 085
<b>Utnyttjad belopp</b>	<b>29 737</b>	<b>27 915</b>

## Not 23 Upplupna kostnader och förutbetalda intäkter

	2022-12-31	2021-12-31
Upplupna löner	560	608
Upplupna semesterlöner	5 276	5 505
Upplupna sociala avgifter	1 936	2 025
Förutbetalda intäkter	-	526
Upplupna rabatter	431	434
Upplupen konsultkostnad	498	272
Upplupen reparations och underhållskostnad	-	1 950
Upplupen destruktionskostnad	269	550
Övriga poster	2 781	1 734
<b>Summa</b>	<b>11 751</b>	<b>13 604</b>

## Not 24 Ställda säkerheter

### Ställda säkerheter för företagets egen räkning

#### För egna skulder och avsättningar

Typ av skuld eller avsättning	Typ av säkerhet	2022-12-31	2021-12-31
Övriga skulder till kreditinstitut	Företagsinteckningar	35 000	35 000
Övriga skulder till kreditinstitut	Kundfordringar	23 544	26 876

## Not 25 Justering för poster som inte ingår i kassaflödet m.m.

	2022-12-31	2021-12-31
Avskrivningar och nedskrivningar	2 718	2 368
Valutakursdifferenser	674	-421
Övriga avsättningar	831	709
<b>Summa</b>	<b>4 223</b>	<b>2 656</b>

## Not 26 Upplysning om moderföretag

### Uppgift om moderföretag

Typ av moderföretag	Namn	Org.nr	Säte
Moderföretag	Hardford Holding AB	556676-7488	Linköping
Moderföretag i den största koncernen	Hardford Nya Holding AB	559229-4218	Linköping

### Kommentar till not

*Inköp och försäljning inom koncernen*

Av företagets totala inköp och försäljning mätt i kronor avser 1(0) % av inköpen och 0(0) % av försäljningen andra företag inom hela den företagsgrupp som företaget tillhör.


## Not 27 Väsentliga händelser efter räkenskapsårets slut

Effekterna av Covid-19, kriget i Ukraina samt strejk i en stor pappersfabrik i Finland har fortsatt påverka bolaget avseende flaskhalsar i leveranskedjan som innebär förseningar samt kraftiga prisökningar på insatsmaterial. Bolaget har kompenserat delar av detta genom prisökningar mot kunder.

## Underskrifter

  
Johan Ståhl  
Verkställande direktör

14/4 2023  
Datum

  
Kent Widding Persson  
Styrelseordförande

14/4 2023  
Datum


  
Johan Belfrage  
Styrelseledamot

14/4 2023  
Datum

Vår revisionsberättelse har lämnats

14 april 2023

Öhrlings PricewaterhouseCoopers AB

  
Helen Larsson  
Auktoriserad revisor

# Revisionsberättelse

Till bolagsstämman i Hardford AB, org.nr 556101-3755

## Rapport om årsredovisningen

### Uttalanden

Vi har utfört en revision av årsredovisningen för Hardford AB för år 2022.

Enligt vår uppfattning har årsredovisningen upprättats i enlighet med årsredovisningslagen och ger en i alla väsentliga avseenden rättvisande bild av Hardford ABs finansiella ställning per den 31 december 2022 och av dess finansiella resultat och kassaflöde för året enligt årsredovisningslagen. Förvaltningsberättelsen är förenlig med årsredovisningens övriga delar.

Vi tillstyrker därför att bolagsstämman fastställer resultaträkningen och balansräkningen för Hardford AB.

### Grund för uttalanden

Vi har utfört revisionen enligt International Standards on Auditing (ISA) och god revisionssed i Sverige. Vårt ansvar enligt dessa standarder beskrivs närmare i avsnittet Revisorns ansvar. Vi är oberoende i förhållande till Hardford AB enligt god revisorssed i Sverige och har i övrigt fullgjort vårt yrkesetiska ansvar enligt dessa krav.

Vi anser att de revisionsbevis vi har inhämtat är tillräckliga och ändamålsenliga som grund för våra uttalanden.

### Övrig upplysning

Revisionen av årsredovisningen för räkenskapsåret 2021 har utförts av en annan revisor som lämnat en revisionsberättelse daterad 17 juni 2022 med omodifierade uttalanden i Rapport om årsredovisningen.

### Styrelsens och verkställande direktörens ansvar

Det är styrelsen och verkställande direktören som har ansvaret för att årsredovisningen upprättas och att den ger en rättvisande bild enligt årsredovisningslagen. Styrelsen och verkställande direktören ansvarar även för den interna kontroll som de bedömer är nödvändig för att upprätta en årsredovisning som inte innehåller några väsentliga felaktigheter, vare sig dessa beror på oegentligheter eller misstag.

Vid upprättandet av årsredovisningen ansvarar styrelsen och verkställande direktören för bedömningen av bolagets förmåga att fortsätta verksamheten. De upplyser, när så är tillämpligt, om förhållanden som kan påverka förmågan att fortsätta verksamheten och att använda antagandet om fortsatt drift. Antagandet om fortsatt drift tillämpas dock inte om styrelsen och verkställande direktören avser att likvidera bolaget, upphöra med verksamheten eller inte har något realistiskt alternativ till att göra något av detta.

### Revisorns ansvar

Våra mål är att uppnå en rimlig grad av säkerhet om huruvida årsredovisningen som helhet inte innehåller några väsentliga felaktigheter, vare sig dessa beror på oegentligheter eller misstag, och att lämna en revisionsberättelse som innehåller våra uttalanden. Rimlig säkerhet är en hög grad av säkerhet, men är ingen garanti för att en revision som utförs enligt ISA och god revisionssed i Sverige alltid kommer att upptäcka en väsentlig felaktighet om en sådan finns. Felaktigheter kan uppstå på grund av oegentligheter eller misstag och anses vara väsentliga om de enskilt eller tillsammans rimligen kan förväntas påverka de ekonomiska beslut som användare fattar med grund i årsredovisningen.

En ytterligare beskrivning av vårt ansvar för revisionen av årsredovisningen finns på Revisorsinspektionens webbplats: [www.revisorsinspektionen.se/revisornsansvar](http://www.revisorsinspektionen.se/revisornsansvar). Denna beskrivning är en del av revisionsberättelsen.

## Rapport om andra krav enligt lagar och andra författningar

### Uttalanden

Utöver vår revision av årsredovisningen har vi även utfört en revision av styrelsens och verkställande direktörens förvaltning för Hardford AB för år 2022 samt av förslaget till dispositioner beträffande bolagets vinst eller förlust.

Vi tillstyrker att bolagsstämman disponerar vinsten enligt förslaget i förvaltningsberättelsen och beviljar styrelsens ledamöter och verkställande direktören ansvarsfrihet för räkenskapsåret.

### Grund för uttalanden

Vi har utfört revisionen enligt god revisionssed i Sverige. Vårt ansvar enligt denna beskrivs närmare i avsnittet Revisorns ansvar. Vi är oberoende i förhållande till Hartford AB enligt god revisorssed i Sverige och har i övrigt fullgjort vårt yrkesetiska ansvar enligt dessa krav.

Vi anser att de revisionsbevis vi har inhämtat är tillräckliga och ändamålsenliga som grund för våra uttalanden.

### Styrelsens och verkställande direktörens ansvar

Det är styrelsen som har ansvaret för förslaget till dispositioner beträffande bolagets vinst eller förlust. Vid förslag till utdelning innefattar detta bland annat en bedömning av om utdelningen är försvarlig med hänsyn till de krav som bolagets verksamhetsart, omfattning och risker ställer på storleken av bolagets egna kapital, konsolideringsbehov, likviditet och ställning i övrigt.

Styrelsen ansvarar för bolagets organisation och förvaltningen av bolagets angelägenheter. Detta innefattar bland annat att fortlöpande bedöma bolagets ekonomiska situation, och att tillse att bolagets organisation är utformad så att bokföringen, medelsförvaltningen och bolagets ekonomiska angelägenheter i övrigt kontrolleras på ett betryggande sätt. Den verkställande direktören ska sköta den löpande förvaltningen enligt styrelsens riktlinjer och anvisningar och bland annat vidta de åtgärder som är nödvändiga för att bolagets bokföring ska fullgöras i överensstämmelse med lag och för att medelsförvaltningen ska skötas på ett betryggande sätt.

### Revisorns ansvar

Vårt mål beträffande revisionen av förvaltningen, och därmed vårt uttalande om ansvarsfrihet, är att inhämta revisionsbevis för att med en rimlig grad av säkerhet kunna bedöma om någon styrelseledamot eller verkställande direktören i något väsentligt avseende:

- företagit någon åtgärd eller gjort sig skyldig till någon försummelse som kan föranleda ersättningsskyldighet mot bolaget
- på något annat sätt handlat i strid med aktiebolagslagen, årsredovisningslagen eller bolagsordningen.

Vårt mål beträffande revisionen av förslaget till dispositioner av bolagets vinst eller förlust, och därmed vårt uttalande om detta, är att med rimlig grad av säkerhet bedöma om förslaget är förenligt med aktiebolagslagen.

Rimlig säkerhet är en hög grad av säkerhet, men ingen garanti för att en revision som utförs enligt god revisionssed i Sverige alltid kommer att upptäcka åtgärder eller försummelser som kan föranleda ersättningsskyldighet mot bolaget, eller att ett förslag till dispositioner av bolagets vinst eller förlust inte är förenligt med aktiebolagslagen.

En ytterligare beskrivning av vårt ansvar för revisionen av förvaltningen finns på Revisorsinspektionens webbplats: [www.revisorsinspektionen.se/revisornsansvar](http://www.revisorsinspektionen.se/revisornsansvar). Denna beskrivning är en del av revisionsberättelsen.

Malmö den 14 april 2023

Örnings PricewaterhouseCoopers AB

Helén Larsson  
Auktoriserad revisor