

Årsredovisning
och
Koncernredovisning
för
Configura Sverige AB
556404-7156


Räkenskapsåret
2024

Fastställelseintyg

Undertecknad verkställande direktör i Configura Sverige AB intygar att resultaträkningen och balansräkningen i årsredovisningen för moderbolaget samt koncernresultaträkningen och koncernbalansräkningen har fastställts på årsstämma den 30 april 2025. Årsstämman beslutade att godkänna styrelsens förslag till resultatdisposition.

Jag intygar också att innehållet i årsredovisningen och revisionsberättelsen stämmer överens med originalen.

Linköping den 6 maj 2025


Stefan Persson

Styrelsen och verkställande direktören för Configura Sverige Aktiebolag avger följande årsredovisning och koncernredovisning för räkenskapsåret 2024.

Årsredovisningen är upprättad i svenska kronor, SEK. Om inte annat särskilt anges, redovisas alla belopp i tusentals kronor (Tkr). Uppgifter inom parentes avser föregående år.

Förvaltningsberättelse

Information om verksamheten

Configura Sverige AB är ett privatägt programvaruföretag vars verksamhet är fokuserad runt det egna affärssystemet och plattformen CET (Configura Extension Technology). Våra kunder finns inom branscherna såsom kontorsmöbler, lager- och industriinredning, material- och logistikhantering, köksindustri samt laboratorieinredningar.

Configura grundades 1990 och har huvudkontor i Linköping. Övriga kontor finns i Grand Rapids & Cincinnati, USA, Kuala Lumpur, Malaysia, Shenzhen, Kina, Berlin, Tyskland, Tokyo, Japan. Koncernens medelantal anställda under året var 267.

Configura har tre huvudägare med en röstandel överstigande 10%. Vind Industry AS (40,00%), Göran Rydqvist (25,62%) samt Johan Lyreborn (18,16%).

Affärsidé/Vision

Configuras affärsidé är att utveckla och marknadsföra rit- och planeringssystem med automatisk kalkylering av antal ingående komponenter, produktkoder, priser och övriga tekniska data. Lösningarna ska vara enkla att använda så att ett minimum av utbildning krävs. En förutsättning för att uppnå dessa effekter och fördelar är att lösningarna bygger på de av Configura utvecklade principerna för parametrisk grafisk konfiguration (PGC), och som är en innovation och ett basfundament för de lösningar som vi tillhandahåller.

Våra lösningar ska medverka till att företag kan:

1. Öka försäljningen genom bl.a. högre kvalitet på offertdokument, snabbare offerter, höja kundnöjdheten och underlätta försäljning på nya marknader.
2. Sänka kostnaderna genom att eliminera fel, minska kostnader för offerter och tillverkningsspecifikationer, korta ledtiden mellan offert och faktura och sänka kostnaden för utbildning av nya medarbetare.

Väsentliga händelser under räkenskapsåret

Året i sammandrag

Under 2024 fortsatte Configura att visa tillväxt i produktintäkt trots fortsatt svag konjunktur. Antalet medarbetare har under året minskat till i genomsnitt 267 från 276 (2023). Kostnaderna för personal har ökat med 8,0%.

Strategiarbete

Arbetet med att förfinas Configuras strategi har fortsatt under 2024. Huvudingredienserna är ett fortsatt starkt industrifokus inom branscherna; materialhantering, kök, samt kontorsinredning. Configura siktar på att expandera användarbasen i samtliga dessa industrier. Det sker genom att utöka Configuras

erbjudande till existerande och nya kunder, därigenom ska Configura kunna hjälpa fler av kundernas processer, vilket kommer att resultera i en växande användare bas, samt nya tillverkare. Mål och aktiviteter för att penetrera geografiska marknader är också definierade.

Japan

Bolaget har under 2024 fortsatt etablera en verksamhet i Japan (Tokyo) och rekryterat kompetens för marknads-, sälj-, och partneraktiviteter. Etableringen fortgår enligt plan med uppbyggnad av relationer och intresse hos potentiella kunder. Under 2024 signades vår första kund inom materialhantering och under 2025 kommer vi stärka satsningen ytterligare.

Kina

Bolaget har under året beslutat att, samt genomfört, en stängning av verksamheten i Kina. Beslutet grundas i svaga försäljningsresultat, låg betalningsvilja samt höga kostnader för att leverera produkten i Kina. Beslutet förväntas ge en positiv nettoeffekt på bolagets lönsamhet. Likvidation av det kinesiska bolaget kommer avslutas under 2025.

Organisation

Under året har vi fortsatt att optimera vår organisation för att stärka verksamhetens konkurrenskraft och långsiktiga hållbarhet. Medelantalet anställda har minskat med 9 personer (FTE) där vi har fortsatt att prioritera rekrytering av nyckelkompetenser som kan bidra till vår strategiska utveckling och stärka vår marknadsposition.

För att ytterligare säkerställa leveransprecision och lönsamhet har konsultverksamheten förstärkts med ett nytt ledarskap. Denna satsning syftar till att effektivisera processer, optimera resursanvändning och säkerställa att vi möter våra kunders behov på bästa möjliga sätt.

Kunder

Under året har konjunkturen varit fortsatt svag med relativt låg aktivitet hos både existerande och nya kunder. Under året har vi trots detta ökat antalet användare med mer än 10% och fortsatt penetrationen hos tillverkare inom samtliga branscher.

Nya implementationspartners

Vi erbjuder företag att bli utvecklings- eller servicepartner till Configura. En partner till Configura är ett företag som med hjälp av vår utvecklingsplattform erbjuder en tjänst att skapa produktkataloger och tilläggsmoduler till CET-plattformen eller på annat sätt hjälpa våra kunder att komma i gång med att använda vår plattform. Antalet externa utvecklare hos implementationspartners har under året fortsatt att öka.

Marknadsföringsaktiviteter

Configuras investering i marknadsföring är fortsatt viktig. Vår kommunikation riktar sig till många olika intressenter så som användare, utvecklare, kunder och partners. Vi arbetar med en digital marknadsplattform för att kunna rekrytera och kvalificera fler potentiella kunder. Strategin är att genom industrikunskap och social mediamarknadsföring, kunna utbilda och utveckla fler kundkontakter.

Vi kommunicerar regelbundet med våra användare, utvecklare och personal via vår egen kommunikationsplattform MyConfigura. Dessutom har vi egen produktion av video och text som kommuniceras via sociala medier så som Instagram, LinkedIn och Facebook.

Configura Sverige Aktiebolag
Org.nr 556404-7156

4 (35)

Configura-plattformen

Vår ursprungliga plattform som började sin resa år 1990 har verkligen gjort ett bra arbete. Under slutet av 2019 annonserades att vi kommer sluta att leverera och supportera denna plattform år 2025. Detta har renderat en rad migrationsprojekt där vi avser att tillsammans med våra kunder genomföra en flytt till CET-plattformen. Sälj- och migrationsverktygsinvesteringen är relativt stor, men kundnyttan av att migrera dessa kunder till CET-plattformen är stor. De sista migreringsprojekten är nu slutförda och kommer gå i produktion under början av 2025.

Förväntad framtida utveckling, möjligheter och risker

Vår främsta resurs - våra medarbetare

Att arbeta på Configura är att vara i världsklass inom datateknik. Vi är en lärande organisation. Vi lär av varandra och av våra kunder. Utbildning av våra medarbetare sker kontinuerligt, med hjälp av både interna och externa resurser. Vi jobbar även aktivt med kompetensutbyte mellan både team och kontor inom koncernen. Vi genomför varje år kickoff för att stärka sammanhållningen och vi uppmuntrar och understödjer hälsofrämjande aktiviteter i olika format, bl a genom friskvårdspeng.

Configura har en företagskultur som genomsyrat bolaget sedan tidiga år, vilket fortsatt är en viktig parameter i bolagets nuvarande fas och utveckling. Klimatet på Configura definieras av tre ledord; innovativ, team player och engagerad. Tillsammans bidrar de till att skapa en atmosfär som främjar och stöttar våra medarbetares utveckling till att nå sin fulla potential. På Configura drivs vi av nya idéer och investerar i innovativa och långsiktiga lösningar. Vi jobbar tillsammans med prestigelöshet som en viktig grundsten och motiveras av en gemensam stark vision, där varje medarbetare utgör en viktig del i Configuras fortsatta utveckling.

Affärsmässiga risker och möjligheter

Bolaget har växt i 30 år utan finansiella skulder. I och med den nya delägaren Vind som kom in under 2018 och den utökade kassan finns det nu möjlighet till en snabbare expansion, samtidigt känna trygghet på både kort och lång sikt.

Bolaget använder en hyresmodell i stället för försäljning av licenser. Det ger stabilitet i hyresintäkter då kunder förnyar licenser varje år. Vi har erfarenhet att hyreslicenser ökar stabilt och stadigt varje år. Produktintäkter uppgår till mer än 60% av omsättningen. Det ger en stabilitet i affären och det är strategiskt viktigt att öka den andelen.

Bolaget har en global strategi där vi balanserar investeringar och fokus över flera branscher och geografier. Detta minskar de kommersiella riskerna.

Vi ser många möjligheter för ökad försäljning, dels hos våra befintliga kunder, men vi ser även stor potential hos nya prospekter. Kompetent personal är flaskhalsen för tillväxt. Vår partnermodell har och kommer att öka. Allt fler kund Anpassningar görs av partners, ofta tredje part. Det minskar även vår risk vid t.ex. en lågkonjunktur.

En sund personalpolitik att ta hand om anställda genom fina kontor, sponsrad friskvård, kick-off och utvecklingsmöjligheter är viktigt för att behålla och rekrytera kompetent personal. Vår teknik vinner terräng och vår globala profil gör Configura till en attraktiv arbetsgivare.

Vi tror att det för arbetstillfredsställelse, samarbete och innovation är viktigt att kontoret är den huvudsakliga arbetsplatsen. Vi jobbar därför aktivt med att alla anställda på ett balanserat sätt, ska ha kontoret som sin bas.

2025050800696

Valutor

Configura erhåller en stor andel av intäkterna i USD medan en mindre andel av kostnaderna är i USD. Därmed påverkas bolagets lönsamhet väsentligt av USD/SEK växelkursens utveckling. Generellt sett har en svag krona (SEK) en positiv påverkan på bolagets totala lönsamhet.

Miljö och hållbarhet

Vi erbjuder alla medarbetare möjlighet att under betald arbetstid delta i frivilligprojekt med fokus på hållbarhet och miljö. Initiativen ska vara i linje med FN:s 17 globala hållbarhetsmål (SDGs) <https://sdgs.un.org/goals> och uppmuntras gärna i samarbete med kollegor.

Forskning och utveckling

Configura är ett innovativt företag med spetsteknologi inom parametrisk grafisk konfiguration. Forskning och utveckling är fundamentalt för ett företag med ambitionen att leda utvecklingen på området. Vi fortsätter därför att expandera vår forsknings- och utvecklingsverksamhet. Vid årets slut hade vi mer än 100 medarbetare i vår produktfunktion. Vår största risk och möjlighet är teknologisk utveckling. Det är imperativt att kontinuerligt investera i utveckling och förbli bäst inom vår nisch. Bolaget investerar mer än 25% av försäljningen i FoU. Vår kontinuerliga mjukvaruutveckling är ett bevis på vårt åtagande. Bolaget har en stabil ekonomisk situation och kommer att fortsätta med en stor investering i FoU.

Flerårsöversikt (Tkr)

| Koncernen | 2024 | 2023 | 2022 | 2021 | 2020 |
|-----------------------------------|-------------|-------------|-------------|-------------|-------------|
| Nettoomsättning | 396 073 | 340 852 | 288 066 | 226 932 | 228 062 |
| Resultat efter finansiella poster | 48 458 | -13 070 | -10 162 | -13 846 | 1 368 |
| Antal anställda | 267 | 276 | 293 | 260 | 231 |
| Balansomslutning | 435 233 | 355 234 | 365 469 | 335 310 | 298 652 |
| Soliditet (%) | 39,0 | 42,3 | 48,8 | 58,0 | 73,0 |
| Moderbolaget | 2024 | 2023 | 2022 | 2021 | 2020 |
| Nettoomsättning | 51 756 | 47 389 | 52 680 | 47 969 | 48 922 |
| Resultat efter finansiella poster | -157 163 | -176 800 | -124 484 | -101 098 | -82 890 |
| Antal anställda | 92 | 95 | 107 | 100 | 94 |
| Balansomslutning | 184 097 | 168 461 | 192 116 | 211 157 | 233 651 |
| Soliditet (%) | 76,2 | 77,6 | 88,3 | 90,2 | 90,6 |

Configura Sverige Aktiebolag
Org.nr 556404-7156

6 (35)

Förändringar i eget kapital

| Koncernen | Aktie- kapital | Tillskjutet kapital | Annat eget kapital inkl. årets resultat | Totalt |
|---|---------------------------|--------------------------------|--|----------------|
| Belopp vid årets ingång | 267 | 163 550 | -13 614 | 150 203 |
| Disposition enligt beslut av årsstämman: | | | | |
| Utdelning | | | -14 963 | -14 963 |
| Emission av B-aktier | 2 | | 8 097 | 8 099 |
| Indragning av B-aktier | -2 | 2 | -13 183 | -13 183 |
| Omräkningsdifferens | | | 2 805 | 2 805 |
| Årets resultat | | | 36 770 | 36 770 |
| Belopp vid årets utgång | 267 | 163 553 | 5 912 | 169 731 |

| Moderbolaget | Aktie- kapital | Reserv- fond | Fri överkurs- fond | Fritt eget kapital | Årets resultat | Totalt |
|---|---------------------------|-------------------------|-------------------------------|-------------------------------|---------------------------|----------------|
| Belopp vid årets ingång | 267 | 40 | 2 320 | 151 779 | -23 695 | 130 711 |
| Disposition enligt beslut av årsstämman: | | | | | | |
| Utdelning | | | | -14 963 | | -14 963 |
| Balanseras i ny räkning | | | | -23 695 | 23 695 | 0 |
| Emission av B-aktier | 2 | | | 8 097 | | 8 099 |
| Indragning av B-aktier | -2 | 2 | | -13 183 | | -13 183 |
| Årets resultat | | | | | 29 648 | 29 648 |
| Belopp vid årets utgång | 267 | 43 | 2 320 | 108 035 | 29 648 | 140 312 |

2025050800698

Configura Sverige Aktiebolag
Org.nr 556404-7156

7 (35)

Förslag till vinstdisposition

Styrelsen föreslår att till förfogande stående vinstmedel (kronor):

| | |
|------------------|--------------------|
| fri överkursfond | 2 319 646 |
| balanserad vinst | 108 034 406 |
| årets vinst | 29 647 661 |
| | 140 001 713 |

| | |
|---|--------------------|
| disponeras så att | |
| till aktieägare utdelas (4,30 kronor per aktie) | 114 896 000 |
| i ny räkning överföres | 25 105 713 |
| | 140 001 713 |

Den föreslagna utdelningen reducerar bolagets soliditet till 37,3 procent. Soliditeten är tillfredställande mot bakgrund av att bolagets verksamhet fortsatt bedrivs med betryggande lönsamhet. Likviditeten i bolaget bedöms kunna upprätthållas på en likaledes betryggande nivå. Ett kontinuerligt positivt kassaflöde är säkerställt genom en hög och stabil intäkt av abonnemangsinträder från licenser och supportavgifter samt möjlighet att reducera kostnader vid sämre belägningsgrad för konsulter.

Styrelsens uppfattning är att den föreslagna utdelningen ej hindrar bolaget från att fullgöra sina förpliktelser på kort och lång sikt, ej heller att fullgöra erforderliga investeringar. Den föreslagna utdelningen kan därmed försvaras med hänsyn till vad som anförs i ABL 17 kap 3§ 2-3 st. Föreslagen utdelning utbetalas tidigast 2025-05-02.

Koncernens och moderbolagets resultat och ställning i övrigt framgår av efterföljande resultat- och balansräkningar samt kassaflödesanalyser med noter.

2025050800699

Configura Sverige Aktiebolag
Org.nr 556404-7156

8 (35)

Koncernens Resultaträkning

Tkr

| | Not | 2024-01-01 -2024-12-31 | 2023-01-01 -2023-12-31 |
|---|------|---------------------------|---------------------------|
| Nettoomsättning | 2, 3 | 396 073 | 340 852 |
| Övriga rörelseintäkter | 4 | 14 507 | 7 238 |
| | | 410 580 | 348 090 |
| Rörelsens kostnader | | | |
| Övriga externa kostnader | 5, 6 | -100 215 | -99 278 |
| Personalkostnader | 7, 8 | -253 564 | -239 348 |
| Avskrivningar av materiella och immateriella anläggningstillgångar | | -13 917 | -14 019 |
| Övriga rörelsekostnader | | -1 550 | -7 256 |
| | | -369 246 | -359 900 |
| Rörelseresultat | | 41 335 | -11 810 |
| Resultat från finansiella poster | | | |
| Övriga ränteintäkter och liknande resultatposter | 9 | 7 126 | 2 832 |
| Räntekostnader och liknande resultatposter | 10 | -2 | -4 091 |
| | | 7 123 | -1 260 |
| Resultat efter finansiella poster | | 48 458 | -13 070 |
| Resultat före skatt | | 48 458 | -13 070 |
| Skatt på årets resultat | 11 | -11 688 | 1 228 |
| Årets resultat | | 36 770 | -11 842 |

2025050800700

Configura Sverige Aktiebolag
Org.nr 556404-7156

9 (35)

| Koncernens | Not | 2024-12-31 | 2023-12-31 |
|--|------------|-------------------|-------------------|
| Balansräkning | | | |
| Tkr | | | |
| TILLGÅNGAR | | | |
| Anläggningstillgångar | | | |
| <i>Immateriella anläggningstillgångar</i> | | | |
| Koncessioner, patent, licenser, varumärken samt liknande rättigheter | 12 | 27 121 | 30 540 |
| Goodwill | 13 | 64 537 | 64 107 |
| | | 91 658 | 94 647 |
| <i>Materiella anläggningstillgångar</i> | | | |
| Förbättringsutgifter på annans fastighet | 14 | 1 621 | 2 140 |
| Inventarier, verktyg och installationer | 15 | 3 225 | 4 286 |
| | | 4 846 | 6 426 |
| <i>Finansiella anläggningstillgångar</i> | | | |
| Uppskjuten skattefordran | 16 | 5 606 | 8 771 |
| Andra långfristiga fordringar | 17 | 2 538 | 2 205 |
| | | 8 144 | 10 976 |
| Summa anläggningstillgångar | | 104 648 | 112 049 |
| Omsättningstillgångar | | | |
| <i>Kortfristiga fordringar</i> | | | |
| Kundfordringar | 2 | 82 504 | 66 449 |
| Upparbetad men ej fakturerad intäkt | | 2 269 | 469 |
| Aktuella skattefordringar | | 984 | 3 431 |
| Övriga fordringar | | 2 310 | 49 |
| Förutbetalda kostnader och upplupna intäkter | 2, 18 | 29 202 | 25 881 |
| | | 117 269 | 96 279 |
| <i>Kortfristiga placeringar</i> | | | |
| Övriga kortfristiga placeringar | | 30 000 | 30 000 |
| | | 30 000 | 30 000 |
| <i>Kassa och bank</i> | | 183 316 | 116 906 |
| Summa omsättningstillgångar | | 330 585 | 243 185 |
| SUMMA TILLGÅNGAR | | 435 233 | 355 234 |

2025050800701

Configura Sverige Aktiebolag
Org.nr 556404-7156

10 (35)

Koncernens
Balansräkning
Tkr

Not 2024-12-31 2023-12-31

EGET KAPITAL OCH SKULDER

Eget kapital

| | | | |
|---|--|----------------|----------------|
| Aktiekapital | | 267 | 267 |
| Övrigt tillskjutet kapital | | 163 553 | 163 550 |
| Annat eget kapital inklusive årets resultat | | 5 912 | -13 614 |
| Summa eget kapital | | 169 732 | 150 203 |

| | | | |
|---------------------------|--|----------------|----------------|
| Summa eget kapital | | 169 732 | 150 203 |
|---------------------------|--|----------------|----------------|

Kortfristiga skulder

| | | | |
|--|----|----------------|----------------|
| Förskott från kunder | | 204 399 | 166 478 |
| Leverantörsskulder | | 3 631 | 1 895 |
| Fakturerad ej upparbetad intäkt | | 2 879 | 1 118 |
| Aktuella skatteskulder | | 1 555 | 0 |
| Övriga skulder | | 19 928 | 15 530 |
| Upplupna kostnader och förutbetalda intäkter | 19 | 33 109 | 20 010 |
| | | 265 501 | 205 031 |

| | | | |
|---------------------------------------|--|----------------|----------------|
| SUMMA EGET KAPITAL OCH SKULDER | | 435 233 | 355 234 |
|---------------------------------------|--|----------------|----------------|

2025050800702

Configura Sverige Aktiebolag
Org.nr 556404-7156

11 (35)

Koncernens

Not

2024-01-01
-2024-12-31

2023-01-01
-2023-12-31

Kassaflödesanalys

Tkr

Den löpande verksamheten

| | | | |
|---|----|---------------|------------|
| Rörelseresultat före finansiella poster | | 41 335 | -11 810 |
| Justeringar för poster som inte ingår i kassaflödet m.m | 20 | 13 962 | 14 019 |
| Erhållen ränta | | 4 380 | 1 797 |
| Erlagd ränta | | -2 | -2 |
| Betald skatt | | -4 192 | -3 561 |
| Kassaflöde från den löpande verksamheten före förändringar av rörelsekapital | | 55 483 | 443 |

Kassaflöde från förändringar i rörelsekapital

| | | | |
|---|--|---------------|---------------|
| Förändring kundfordringar | | -16 056 | 21 716 |
| Förändring av kortfristiga fordringar | | -10 490 | 1 508 |
| Förändring leverantörsskulder | | 1 736 | 13 727 |
| Förändring av kortfristiga skulder | | 54 073 | 5 591 |
| Kassaflöde från den löpande verksamheten | | 84 746 | 42 985 |

Investeringsverksamheten

| | | | |
|--|--|-------------|------------|
| Investeringar i materiella anläggningstillgångar | | -702 | -1 887 |
| Förändring av långfristiga fordringar | | -333 | 1 574 |
| Avyttring kortfristiga placeringar | | 30 627 | 31 034 |
| Anskaffning kortfristiga placeringar | | -30 000 | -30 000 |
| Kassaflöde från investeringsverksamheten | | -408 | 721 |

Finansieringsverksamheten

| | | | |
|--|--|----------------|----------------|
| Emission/återköp av teckningsoptioner | | 0 | -309 |
| Emission av B-aktier | | 8 099 | 0 |
| Indragning av B-aktier | | -13 183 | 0 |
| Utdelning till aktieägare | | -14 963 | -14 963 |
| Kassaflöde från finansieringsverksamheten | | -20 047 | -15 272 |

Årets kassaflöde

64 291 28 434

Likvida medel vid årets början

Likvida medel vid årets början 116 906 92 560

Kursdifferens i likvida medel

Kursdifferens i likvida medel 2 118 -4 088

Likvida medel vid årets slut

183 315 116 906

2025050800703

Configura Sverige Aktiebolag
Org.nr 556404-7156

12 (35)

Moderbolagets Resultaträkning

Tkr

| | Not | 2024-01-01 -2024-12-31 | 2023-01-01 -2023-12-31 |
|---|------|---------------------------|---------------------------|
| Rörelsens intäkter | | | |
| Nettoomsättning | 3 | 51 756 | 47 389 |
| Övriga rörelseintäkter | 4 | 8 656 | 809 |
| | | 60 412 | 48 198 |
| Rörelsens kostnader | | | |
| Övriga externa kostnader | 5, 6 | -35 810 | -31 611 |
| Personalkostnader | 7 | -102 032 | -96 796 |
| Avskrivningar av materiella och immateriella anläggningstillgångar | | -1 230 | -1 227 |
| Övriga rörelsekostnader | | -81 066 | -88 689 |
| | | -220 138 | -218 323 |
| Rörelseresultat | 21 | -159 726 | -170 125 |
| Resultat från finansiella poster | | | |
| Resultat från andelar i koncernföretag | 22 | -1 520 | -10 000 |
| Övriga ränteintäkter och liknande resultatposter | 9 | 4 084 | 3 789 |
| Räntekostnader och liknande resultatposter | 10 | -1 | -464 |
| | | 2 563 | -6 675 |
| Resultat efter finansiella poster | | -157 163 | -176 800 |
| Bokslutsdispositioner | 23 | 195 180 | 149 734 |
| Resultat före skatt | | 38 017 | -27 066 |
| Skatt på årets resultat | 11 | -8 369 | 3 371 |
| Årets resultat | | 29 648 | -23 695 |

2025050800704

Configura Sverige Aktiebolag
Org.nr 556404-7156

13 (35)

Moderbolagets Balansräkning

Tkr

Not 2024-12-31 2023-12-31

TILLGÅNGAR

Anläggningstillgångar

Immateriella anläggningstillgångar

Koncessioner, patent, licenser, varumärken samt
liknande rättigheter

| | | |
|----|----------|------------|
| 12 | 0 | 668 |
| | 0 | 668 |

Materiella anläggningstillgångar

Förbättringsutgifter på annans fastighet
Inventarier, verktyg och installationer

| | | |
|----|------------|--------------|
| 14 | 266 | 328 |
| 15 | 700 | 1 124 |
| | 966 | 1 452 |

Finansiella anläggningstillgångar

Andelar i koncernföretag

| | | |
|--------|-------|-------|
| 24, 25 | 4 750 | 6 270 |
|--------|-------|-------|

Uppskjutna skattefordringar

| | | |
|----|-----|-------|
| 16 | 268 | 5 203 |
|----|-----|-------|

| | |
|--------------|---------------|
| 5 018 | 11 473 |
|--------------|---------------|

Summa anläggningstillgångar

| | |
|--------------|---------------|
| 5 984 | 13 593 |
|--------------|---------------|

Omsättningstillgångar

Kortfristiga fordringar

Kundfordringar

| | |
|--------|--------|
| 14 584 | 11 552 |
|--------|--------|

Fordringar hos koncernföretag

| | |
|--------|--------|
| 92 856 | 73 001 |
|--------|--------|

Aktuella skattefordringar

| | |
|-----|-------|
| 791 | 4 217 |
|-----|-------|

Övriga kortfristiga fordringar

| | |
|---|---|
| 0 | 7 |
|---|---|

Upparbetad ej fakturerad intäkt

| | |
|-------|-----|
| 1 191 | 161 |
|-------|-----|

Förutbetalda kostnader och upplupna intäkter

| | | |
|----|-------|-------|
| 18 | 8 141 | 6 917 |
|----|-------|-------|

| | |
|----------------|---------------|
| 117 563 | 95 855 |
|----------------|---------------|

Kortfristiga placeringar

Övriga kortfristiga placeringar

| | |
|--------|--------|
| 30 000 | 30 000 |
|--------|--------|

| | |
|---------------|---------------|
| 30 000 | 30 000 |
|---------------|---------------|

Kassa och bank

| | |
|--------|--------|
| 30 550 | 29 013 |
|--------|--------|

Summa omsättningstillgångar

| | |
|----------------|----------------|
| 178 113 | 154 868 |
|----------------|----------------|

SUMMA TILLGÅNGAR

| | |
|----------------|----------------|
| 184 097 | 168 461 |
|----------------|----------------|

Configura Sverige Aktiebolag
Org.nr 556404-7156

14 (35)

Moderbolagets
Balansräkning
Tkr

Not 2024-12-31 2023-12-31

EGET KAPITAL OCH SKULDER

Eget kapital

26, 27

Bundet eget kapital

Aktiekapital

267

267

Reservfond

43

40

310

307

Fritt eget kapital

Fri överkursfond

2 320

2 320

Balanserad vinst

108 034

151 779

Årets resultat

29 648

-23 695

140 002

130 404

Summa eget kapital

140 312

130 711

Kortfristiga skulder

Förskott från kund

8 337

3 700

Leverantörsskulder

2 309

992

Skulder till koncernföretag

996

10 133

Övriga kortfristiga skulder

4 773

4 391

Fakturerad men ej upparbetad intäkt

2 135

1 118

Upplupna kostnader och förutbetalda intäkter

19

25 235

17 416

Summa kortfristiga skulder

43 785

37 750

SUMMA EGET KAPITAL OCH SKULDER

184 097

168 461

2025050800706

Noter

Tkr

Not 1 Redovisnings- och värderingsprinciper

Allmänna upplysningar

Årsredovisningen och koncernredovisningen är upprättad i enlighet med årsredovisningslagen och BFNAR 2012:1 Årsredovisning och koncernredovisning (K3).

Redovisningsprinciperna är oförändrade jämfört med föregående år.

Moderföretagets redovisnings- och värderingsprinciper

Samma redovisnings- och värderingsprinciper tillämpas i moderföretaget som i koncernen, förutom i de fall som anges nedan.

Eget kapital

Eget kapital delas in i bundet och fritt kapital, i enlighet med ÅRLs indelning.

Obeskattade reserver

Obeskattade reserver redovisas med bruttobelopp i balansräkningen, inklusive den uppskjutna skatteskuld som är hänförlig till reserverna.

Bokslutsdispositioner

Förändringar av obeskattade reserver redovisas som bokslutsdispositioner i resultaträkningen. Koncernbidrag redovisas som bokslutsdispositioner. Koncernbidrag som lämnas till ett dotterföretag redovisas dock som en ökning av andelens redovisade värde.

Aktier och andelar i dotterföretag

Aktier och andelar i dotterföretag redovisas till anskaffningsvärde efter avdrag för eventuella nedskrivningar. I anskaffningsvärdet ingår köpeskillingen som erlagts för aktierna samt förvärvskostnader. Eventuella kapitaltillskott och koncernbidrag läggs till anskaffningsvärdet när de uppkommer. Utdelning från dotterföretag redovisas som intäkt.

Intäktsredovisning

Försäljning redovisas netto efter moms, rabatter och kursdifferenser vid försäljning i utländsk valuta. Intäkter för uthyrning av licenser och underhållsavtal redovisas i den period tjänsten nyttjas.

Pågående tjänsteuppdrag

För tjänsteuppdrag till fast pris redovisas de inkomster och utgifter som är hänförliga till ett utfört tjänsteuppdrag som intäkt respektive kostnad i förhållande till uppdragets färdigställandegrad på balansdagen (successiv vinstavräkning). Ett uppdrags färdigställandegrad bestäms genom att nedlagda utgifter på balansdagen jämförs med beräknade totala utgifter. I de fall utfallet av ett uppdrag inte kan beräknas på ett tillförlitligt sätt, redovisas intäkter endast i den utsträckning som motsvaras av de uppkomna uppdragsutgifter som sannolikt kommer att ersättas av beställaren. En befarad förlust på ett uppdrag redovisas omgående som kostnad.

För tjänsteuppdrag på löpande räkning redovisas inkomsten som är hänförlig till ett utfört tjänsteuppdrag som intäkt i takt med att arbete utförs och material levereras eller förbrukas.

Koncernredovisning

Företaget upprättar koncernredovisning. Uppgifter om koncernföretag finns i not 25. Dotterföretagen inkluderas i koncernredovisningen från och med den dag då det bestämmande inflytandet överförs till koncernen. De exkluderas ur koncernredovisningen från och med den dag då det bestämmande inflytandet upphör.

Konsolideringsmetod

Koncernens bokslut är upprättat enligt förvärvsmetoden. Förvärvstidpunkten är den tidpunkt då det bestämmande inflytandet erhålls. Identifierbara tillgångar och skulder värderas inledningsvis till verkliga värden vid förvärvstidpunkten. Goodwill utgörs av mellanskillnaden mellan de förvärvade identifierbara nettotillgångarna vid förvärvstillfället och anskaffningsvärdet inklusive värdet av minoritetsintresset och värderas initialt till anskaffningsvärdet. Mellanhavanden mellan koncernföretag elimineras i sin helhet.

Transaktioner mellan koncernföretag

Koncerninterna fordringar och skulder samt transaktioner mellan koncernföretag liksom orealiserade vinster elimineras i sin helhet. Orealiserade förluster elimineras också såvida inte transaktionen motsvarar ett nedskrivningsbehov.

Förändring av internvinst under räkenskapsåret har elimineras i koncernresultaträkningen.

Omräkning av utländska dotterföretag

Dotterföretag i andra länder upprättar sin årsredovisning i utländsk valuta. Omräkning av posterna i dessa företags balans- och resultaträkningar görs till balansdagskurs respektive avistakurs för den dag respektive affärshändelse ägde rum. De omräkningsdifferenser som uppkommer redovisas i koncernens egna kapital.

Goodwill

Goodwill är den skillnad som uppkommer om anskaffningsvärdet för den förvärvade enheten är högre än värdet på den förvärvade enhetens nettotillgångar. Vid förvärvstidpunkten redovisas den uppkomna goodwillen som en tillgång i balansräkningen.

Immateriella tillgångar

Företaget redovisar internt upparbetade immateriella anläggningstillgångar enligt kostnadsföringsmodellen. Det innebär att samtliga utgifter som avser framtagandet av en internt upparbetad immateriell anläggningstillgång kostnadsförs direkt när de uppkommer.

Anläggningstillgångar

Immateriella och materiella anläggningstillgångar redovisas till anskaffningsvärde minskat med ackumulerade avskrivningar enligt plan och eventuella nedskrivningar.

Immateriella anläggningstillgångar

| | |
|------------|-------|
| Licenser | 5 år |
| Mjukvara | 8 år |
| Varumärken | 10 år |
| Goodwill | 15 år |

Avskrivningsperiod för goodwill är beräknad utifrån den period som posten bedöms generera ekonomiska fördelar.

Materiella anläggningstillgångar

Materiella anläggningstillgångar redovisas till anskaffningsvärde minskat med avskrivningar. I anskaffningsvärdet ingår utgifter som direkt kan hänföras till förvärvet av tillgången. När en komponent i en anläggningstillgång byts ut, utranteras eventuell kvarvarande del av den gamla komponenten och den nya komponentens anskaffningsvärde aktiveras. Tillkommande utgifter som avser tillgångar som inte delas upp i komponenter läggs till anskaffningsvärdet om de beräknas ge företaget framtida ekonomiska fördelar, till den del tillgångens prestanda ökar i förhållande till tillgångens värde vid anskaffningstidpunkten. Utgifter för löpande reparation och underhåll redovisas som kostnader. Realisationsvinst respektive realisationsförlust vid avyttring av en anläggningstillgång redovisas som Övrig rörelseintäkt respektive Övrig rörelsekostnad.

Materiella anläggningstillgångar skrivs av systematiskt över tillgångens bedömda nyttjandeperiod. Följande avskrivningstider tillämpas:

| | |
|--|------|
| Förbättringsutgifter på annans fastighet | 5 år |
| Inventarier, verktyg och installationer | 5 år |

Finansiella instrument

Finansiella instrument värderas utifrån anskaffningsvärdet. Instrumentet redovisas i balansräkningen när bolaget blir part i instrumentets avtalsmässiga villkor. Finansiella tillgångar tas bort från balansräkningen när rätten att erhålla kassaflöden från instrumentet har löpt ut eller överförts och bolaget har överfört i stort sett alla risker och förmåner som är förknippade med äganderätten. Finansiella skulder tas bort från balansräkningen när förpliktelserna har reglerats eller på annat sätt upphört.

Andra långfristiga värdepappersinnehav

Placeringar i värdepapper som är anskaffade med avsikt att innehas långsiktigt har redovisats till sina anskaffningsvärden. Varje balansdag görs bedömning om eventuellt nedskrivningsbehov.

Kundfordringar/kortfristiga fordringar

Kundfordringar och kortfristiga fordringar redovisas som omsättningstillgångar till det belopp som förväntas bli inbetalt efter avdrag för individuellt bedömda osäkra fordringar.

Låneskulder och leverantörsskulder

Låneskulder och leverantörsskulder redovisas initialt till anskaffningsvärde efter avdrag för transaktionskostnader. Skiljer sig det redovisade beloppet från det belopp som ska återbetalas vid förfallotidpunkten periodiseras mellanskillnaden som räntekostnad över lånets löptid med hjälp av instrumentets effektivränta. Härigenom överensstämmer vid förfallotidpunkten det redovisade beloppet och det belopp som ska återbetalas.

Kvittning av finansiell fordran och finansiell skuld

En finansiell tillgång och en finansiell skuld kvittas och redovisas med ett nettobelopp i balansräkningen endast då legal kvittningsrätt föreligger samt då en reglering med ett nettobelopp avses ske eller då en samtida avyttring av tillgången och reglering av skulden avses ske.

Nedskrivningsprövning av finansiella anläggningstillgångar

Vid varje balansdag bedömer företaget om det finns någon indikation på nedskrivningsbehov i någon utav de finansiella anläggningstillgångarna. Nedskrivning sker om värdenedgången bedöms vara bestående. Nedskrivning redovisas i resultaträkningsposten Resultat från övriga värdepapper och fordringar som är anläggningstillgångar. Nedskrivningsbehovet prövas individuellt för aktier och andelar och övriga enskilda finansiella anläggningstillgångar som är väsentliga. Nedskrivning för tillgångar värderade till upplupet anskaffningsvärde beräknas som skillnaden mellan tillgångens redovisade värde och nuvärdet av företagsledningens bästa uppskattning av de framtida kassaflödena diskonterade med tillgångens ursprungliga effektivränta. Om nedskrivning av aktier sker fastställs nedskrivningsbeloppet som skillnaden mellan det redovisade värdet och det högsta av verkligt värde med avdrag för försäljningskostnader och nuvärdet av framtida kassaflöden (som baseras på företagsledningens bästa uppskattning).

Inkomstskatter

Aktuella skatter värderas utifrån de skattesatser och skatteregler som gäller på balansdagen. Uppskjutna skatter värderas utifrån de skattesatser och skatteregler som är beslutade före balansdagen. Uppskjuten skatteskuld avseende temporära skillnader som hänför sig till investeringar i dotterföretag redovisas inte i koncernredovisningen då moderföretaget i samtliga fall kan styra tidpunkten för återföring av de temporära skillnaderna och det inte bedöms sannolikt att en återföring sker inom överskådlig framtid. Fordringar och skulder nettoredovisas endast när det finns en legal rätt till kvittning. Aktuell skatt, liksom förändring i uppskjuten skatt, redovisas i resultaträkningen om inte skatten är hänförlig till en händelse eller transaktion som redovisas direkt i eget kapital. Skatteeffekter av poster som redovisas direkt mot eget kapital, redovisas mot eget kapital.

Ersättningar till anställda

Ersättningar till anställda avser alla former av ersättningar som företaget lämnar till de anställda. Kortfristiga ersättningar utgörs av bland annat löner, betald semester, betald frånvaro, bonus och ersättning efter avslutad anställning (pension). Kortfristiga ersättningar redovisas som kostnad och en skuld då det finns en legal eller informell förpliktelse att betala ut en ersättning till följd av en tidigare händelse och en tillförlitlig uppskattning av beloppet kan göras.

Kassaflödesanalys

Kassaflödesanalysen upprättas enligt indirekt metod. Det redovisade kassaflödet omfattar endast transaktioner som medfört in- eller utbetalningar.

Configura Sverige Aktiebolag
Org.nr 556404-7156

20 (35)

Nyckeltalsdefinitioner

Nettoomsättning

Rörelsens huvudintäkter, fakturerade kostnader, sidointäkter samt intäktskorrigeringar.

Resultat efter finansiella poster

Resultat efter finansiella intäkter och kostnader men före bokslutsdispositioner och skatter.

Antal anställda

Medelantal anställda under räkenskapsåret.

Balansomslutning

Företagets samlade tillgångar.

Soliditet (%)

Justerat eget kapital (eget kapital och obeskattade reserver med avdrag för uppskjuten skatt) i procent av balansomslutning.

2025050800712

**Not 2 Uppskattningar och bedömningar
Koncernen**

Koncernen gör regelbundet uppskattningar och bedömningar om framtiden. De uppskattningar och antaganden som innebär en betydande risk för väsentliga justeringar i redovisade värden för tillgångar och skulder under nästkommande år behandlas i huvuddrag enligt nedan.

Goodwill

Avskrivningsperiod för goodwill är beräknad utifrån den period som posten bedöms generera ekonomiska fördelar. Per balansdagen finns en tillgång i form av goodwill till ett värde om 64,5 mkr som förväntas generera ekonomiska fördelar i ytterligare 12 år.

Värdering av kundfordringar

Koncernen har per balansdagen utestående kundfordringar till ett väsentligt belopp om 82,5 mkr. Bolagets bedömning att erhålla hela det utestående beloppet baseras på en god betalningshistorik utan kundförluster avseende aktuella motparter samt att inga väsentliga belopp är förfallna till betalning per balansdagen.

Pågående arbeten

Koncernen bedriver projekt mot kund i två varianter; löpande form eller fastpris. Projekten är alltid av samma karaktär, d v s att anpassa kundernas produktsortiment till CET Designer. Även migreringsprojekt bedrivs där kunden förflyttas från Configura plattformen till CET plattformen. Storlek och löptid på fastprisprojekten varierar från projekt till projekt och kund till kund. Projekten bedrivs enligt koncernens projektmodell, som är baserad på agil utveckling och projektmetodiken Scrum. Projektmodellen, tillsammans med företagets långa erfarenhet, hjälper våra projektledare vid uppskattning av återstående antal timmar i pågående projekt. Vid årsskiftet fanns 1996 öppna timmar.

**Not 3 Nettoomsättningens fördelning
Koncernen**

| | 2024 | 2023 |
|---|----------------|----------------|
| Nettoomsättningen per rörelsegren | | |
| Produktintäkter | 271 417 | 229 865 |
| Serviceintäkter | 120 523 | 107 516 |
| Övriga intäkter | 4 133 | 3 470 |
| | 396 073 | 340 852 |
| Nettoomsättningen per geografisk marknad | | |
| Norden | 63 385 | 50 015 |
| Övriga Europa | 17 209 | 11 030 |
| Amerika | 304 722 | 269 721 |
| Asien | 10 384 | 9 569 |
| Övriga världen | 373 | 516 |
| | 396 073 | 340 852 |

Configura Sverige Aktiebolag
Org.nr 556404-7156

22 (35)

2025050800714

Moderbolaget

| | 2024 | 2023 |
|---|---------------|---------------|
| Nettoomsättningen per rörelsegren | | |
| Produktintäkter | 7 894 | 9 952 |
| Serviceintäkter | 40 490 | 37 265 |
| Övriga intäkter | 3 372 | 173 |
| | 51 756 | 47 389 |
| Nettoomsättningen per geografisk marknad | | |
| Norden | 37 803 | 35 667 |
| Övriga Europa | 7 610 | 8 335 |
| Amerika | 6 336 | 3 387 |
| Asien | 7 | 0 |
| | 51 756 | 47 389 |

**Not 4 Övriga rörelseintäkter
Koncernen**

| | 2024 | 2023 |
|---|---------------|--------------|
| Övriga ersättningar och intäkter | 133 | 5 010 |
| Kursvinster på rörelsefordringar och rörelseskulder | 14 374 | 2 228 |
| | 14 507 | 7 238 |

Moderbolaget

| | 2024 | 2023 |
|---|--------------|-------------|
| Kursvinster på rörelsefordringar och rörelseskulder | 8 656 | 809 |
| | 8 656 | 809 |

Configura Sverige Aktiebolag
Org.nr 556404-7156

23 (35)

**Not 5 Leasingavtal
Koncernen**

Årets kostnader avseende leasingavtal, uppgår till 15 388 tkr (13 788 tkr)

Framtida leasingavgifter, för icke uppsägningsbara leasingavtal, förfaller till betalning enligt följande:

| | 2024 | 2023 |
|----------------------------------|---------------|---------------|
| Inom ett år | 14 561 | 14 312 |
| Senare än ett år men inom fem år | 5 857 | 17 780 |
| | 20 418 | 32 092 |

I koncernens redovisning utgörs den operationella leasingen i allt väsentligt av hyrda lokaler. Avtalen om hyra av lokalen som är huvudkontoret löper på 4 år med möjlighet till förlängning. De kontor som finns i USA löper på 5 år, respektive 6 år, med möjlighet till förlängning. Avtalet om hyra av de två lokalerna i Asien löper på 2 resp 3 år, även där med möjlighet till förlängning.

Moderbolaget

Årets kostnader avseende leasingavtal, uppgår till 5 248 tkr (4 917 tkr).

Framtida leasingavgifter, för icke uppsägningsbara leasingavtal, förfaller till betalning enligt följande:

| | 2024 | 2023 |
|----------------------------------|--------------|---------------|
| Inom ett år | 5 513 | 5 188 |
| Senare än ett år men inom fem år | 2 134 | 6 332 |
| | 7 647 | 11 520 |

**Not 6 Arvode till revisorer
Koncernen**

| | 2024 | 2023 |
|---|-------------|-------------|
| Öhrlings PricewaterhouseCoopers AB | | |
| Revisionsuppdrag | 446 | 449 |
| Skatterådgivning | 143 | 139 |
| | 589 | 588 |

Moderbolaget

| | 2024 | 2023 |
|---|-------------|-------------|
| Öhrlings PricewaterhouseCoopers AB | | |
| Revisionsuppdrag | 409 | 414 |
| Skatterådgivning | 143 | 139 |
| | 552 | 553 |

2025050800715

Configura Sverige Aktiebolag
Org.nr 556404-7156

24 (35)

**Not 7 Löner, andra ersättningar och sociala kostnader
Koncernen**

| | 2024 | 2023 |
|--|----------------|----------------|
| Medelantalet anställda | | |
| Kvinnor | 88 | 87 |
| Män | 179 | 189 |
| | 267 | 276 |
| Löner och andra ersättningar | | |
| Styrelse och verkställande direktör | 4 541 | 4 070 |
| Övriga anställda | 190 726 | 177 903 |
| | 195 267 | 181 973 |
| Sociala kostnader | | |
| Pensionskostnader för styrelse och verkställande direktör | 923 | 918 |
| Pensionskostnader för övriga anställda | 11 823 | 11 446 |
| Övriga sociala avgifter enligt lag och avtal | 28 819 | 27 438 |
| | 41 565 | 39 802 |
| Totala löner, ersättningar, sociala kostnader och pensionskostnader | 236 832 | 221 775 |
| Könsfördelning bland ledande befattningshavare | | |
| Andel kvinnor i styrelsen | 0 % | 0 % |
| Andel män i styrelse | 100 % | 100 % |
| Andel kvinnor bland övriga ledande befattningshavare | 29 % | 29 % |
| Andel män bland övriga ledande befattningshavare | 71 % | 71 % |

Moderbolaget

| | 2024 | 2023 |
|--|---------------|---------------|
| Medelantalet anställda | | |
| Kvinnor | 26 | 23 |
| Män | 66 | 72 |
| | 92 | 95 |
| Löner och andra ersättningar | | |
| Styrelse och verkställande direktör | 4 541 | 4 070 |
| Övriga anställda | 66 533 | 61 257 |
| | 71 073 | 65 327 |
| Sociala kostnader | | |
| Pensionskostnader för styrelse och verkställande direktör | 923 | 918 |
| Pensionskostnader för övriga anställda | 6 456 | 6 284 |
| Övriga sociala avgifter enligt lag och avtal | 21 310 | 20 460 |
| | 28 689 | 27 662 |
| Totala löner, ersättningar, sociala kostnader och pensionskostnader | 99 762 | 92 989 |

2025050800716

Configura Sverige Aktiebolag
Org.nr 556404-7156

25 (35)

Könsfördelning bland ledande befattningshavare

| | | |
|--|-------|-------|
| Andel kvinnor i styrelsen | 0 % | 0 % |
| Andel män i styrelsen | 100 % | 100 % |
| Andel kvinnor bland övriga ledande befattningshavare | 29 % | 29 % |
| Andel män bland övriga ledande befattningshavare | 71 % | 71 % |

**Not 8 Anställda och personalkostnader fördelade per land
Koncernen**

| | | 2024 | 2023 |
|--|------------|-------------|------------|
| Medelantalet anställda fördelade per land | | | |
| Sverige | 92 | (26) | 95 |
| Tyskland | 3 | (1) | 3 |
| USA | 82 | (31) | 85 |
| Kina | 5 | (3) | 8 |
| Japan | 5 | (2) | 4 |
| Malaysia | 80 | (25) | 81 |
| | 267 | (88) | 276 |

Inom parentes anges medelantalet kvinnor.

**Not 9 Övriga ränteintäkter och liknande resultatposter
Koncernen**

| | 2024 | 2023 |
|----------------------------|--------------|--------------|
| Ränteintäkter | 2 626 | 1 797 |
| Kursdifferenser | 3 872 | 0 |
| Resultat vid försäljningar | 627 | 1 034 |
| | 7 126 | 2 832 |

Moderbolaget

| | 2024 | 2023 |
|-----------------------------------|--------------|--------------|
| Ränteintäkter från koncernföretag | 2 054 | 1 828 |
| Övriga ränteintäkter | 1 266 | 927 |
| Kursdifferenser | 136 | 0 |
| Resultat vid försäljningar | 627 | 1 034 |
| | 4 084 | 3 789 |

2025050800717

Configura Sverige Aktiebolag
Org.nr 556404-7156

26 (35)

**Not 10 Räntekostnader och liknande resultatposter
Koncernen**

| | 2024 | 2023 |
|-----------------------|-------------|---------------|
| Övriga räntekostnader | -2 | -2 |
| Kursdifferenser | 0 | -4 089 |
| | -2 | -4 091 |

Moderbolaget

| | 2024 | 2023 |
|------------------------------------|-------------|-------------|
| Räntekostnader till koncernföretag | 0 | -277 |
| Övriga räntekostnader | -1 | -2 |
| Kursdifferenser | 0 | -185 |
| | -1 | -464 |

2025050800718

Configura Sverige Aktiebolag
Org.nr 556404-7156

27 (35)

Not 11 Aktuell och uppskjuten skatt Koncernen

| | 2024 | 2023 |
|--|----------------|--------------|
| Skatt på årets resultat | | |
| Aktuell skatt | -8 523 | -3 627 |
| Förändring av uppskjuten skatt avseende temporära skillnader | -3 165 | 4 855 |
| Totalt redovisad skatt | -11 688 | 1 228 |

Avstämning av effektiv skatt

| | 2024 | | 2023 | |
|---|---------|----------------|---------|--------------|
| | Procent | Belopp | Procent | Belopp |
| Redovisat resultat före skatt | | 48 458 | | -13 070 |
| Skatt enligt gällande skattesats | 20,60 | -9 982 | 20,60 | 2 692 |
| Ej avdragsgilla kostnader | | -758 | | -816 |
| Ej skattepliktiga intäkter | | 105 | | 27 |
| Ej aktiverade underskott | | 9 | | 0 |
| Skatt hänförlig till tidigare års redovisade resultat | | -19 | | 0 |
| Effekt av utländska skattesatser | | -1 043 | | -675 |
| Redovisad effektiv skatt | | -11 688 | | 1 229 |

Moderbolaget

| | 2024 | 2023 |
|--|---------------|--------------|
| Skatt på årets resultat | | |
| Aktuell skatt | -3 433 | 0 |
| Förändring av uppskjuten skatt avseende temporära skillnader | -4 935 | 3 371 |
| Totalt redovisad skatt | -8 369 | 3 371 |

Avstämning av effektiv skatt

| | 2024 | | 2023 | |
|--|---------|---------------|---------|--------------|
| | Procent | Belopp | Procent | Belopp |
| Redovisat resultat före skatt | | 38 016 | | -27 066 |
| Skatt enligt gällande skattesats | 20,60 | -7 831 | 20,60 | 5 576 |
| Ej avdragsgilla kostnader | | -521 | | -2 214 |
| Ej skattepliktiga intäkter | | 9 | | 10 |
| Effekt av utländska skattesatser | | -7 | | 0 |
| Skatt hänförlig till tidigare års redovisade skatt | | -19 | | 0 |
| Redovisad effektiv skatt | | -8 369 | | 3 371 |

2025050800719

2025050800720

**Not 12 Koncessioner, patent, licenser, varumärken samt liknande rättigheter
Koncernen**

| | 2024-12-31 | 2023-12-31 |
|---|----------------|----------------|
| Ingående anskaffningsvärden | 44 554 | 46 011 |
| Omräkningsdifferenser | 3 808 | -1 457 |
| Utgående ackumulerade anskaffningsvärden | 48 362 | 44 554 |
| Ingående avskrivningar | -14 014 | -8 525 |
| Årets avskrivningar | -5 934 | -5 975 |
| Omräkningsdifferenser | -1 293 | 486 |
| Utgående ackumulerade avskrivningar | -21 241 | -14 014 |
| Utgående redovisat värde | 27 121 | 30 540 |

Moderbolaget

| | 2024-12-31 | 2023-12-31 |
|---|---------------|---------------|
| Ingående anskaffningsvärden | 3 340 | 3 340 |
| Utgående ackumulerade anskaffningsvärden | 3 340 | 3 340 |
| Ingående avskrivningar | -2 672 | -2 004 |
| Årets avskrivningar | -668 | -668 |
| Utgående ackumulerade avskrivningar | -3 340 | -2 672 |
| Utgående redovisat värde | 0 | 668 |

**Not 13 Goodwill
Koncernen**

| | 2024-12-31 | 2023-12-31 |
|---|----------------|----------------|
| Ingående anskaffningsvärden | 75 421 | 78 087 |
| Omräkningsdifferenser | 6 966 | -2 665 |
| Utgående ackumulerade anskaffningsvärden | 82 387 | 75 421 |
| Ingående avskrivningar | -11 314 | -6 508 |
| Årets avskrivningar | -5 492 | -5 290 |
| Omräkningsdifferenser | -1 044 | 484 |
| Utgående ackumulerade avskrivningar | -17 851 | -11 314 |
| Utgående redovisat värde | 64 537 | 64 107 |

2025050800721

**Not 14 Förbättringsutgifter på annans fastighet
Koncernen**

| | 2024-12-31 | 2023-12-31 |
|---|---------------|---------------|
| Ingående anskaffningsvärden | 8 905 | 8 565 |
| Inköp | 39 | 707 |
| Omräkningsdifferenser | 732 | -366 |
| Utgående ackumulerade anskaffningsvärden | 9 676 | 8 905 |
| Ingående avskrivningar | -6 765 | -6 279 |
| Årets avskrivningar | -734 | -759 |
| Omräkningsdifferenser | -557 | 273 |
| Utgående ackumulerade avskrivningar | -8 055 | -6 765 |
| Utgående redovisat värde | 1 621 | 2 140 |

Moderbolaget

| | 2024-12-31 | 2023-12-31 |
|---|---------------|---------------|
| Ingående anskaffningsvärden | 2 315 | 2 113 |
| Inköp | 39 | 202 |
| Utgående ackumulerade anskaffningsvärden | 2 355 | 2 315 |
| Ingående avskrivningar | -1 987 | -1 887 |
| Årets avskrivningar | -102 | -101 |
| Utgående ackumulerade avskrivningar | -2 089 | -1 987 |
| Utgående redovisat värde | 266 | 328 |

**Not 15 Inventarier, verktyg och installationer
Koncernen**

| | 2024-12-31 | 2023-12-31 |
|---|----------------|----------------|
| Ingående anskaffningsvärden | 23 997 | 23 571 |
| Inköp | 662 | 1 180 |
| Försäljningar/utrangeringar | -952 | 0 |
| Omräkningsdifferenser | 1 505 | -754 |
| Utgående ackumulerade anskaffningsvärden | 25 212 | 23 997 |
| Ingående avskrivningar | -19 711 | -18 344 |
| Försäljningar/utrangeringar | 907 | 0 |
| Årets avskrivningar | -1 959 | -1 995 |
| Omräkningsdifferenser | -1 224 | 627 |
| Utgående ackumulerade avskrivningar | -21 986 | -19 711 |
| Utgående redovisat värde | 3 225 | 4 286 |

Configura Sverige Aktiebolag
Org.nr 556404-7156

30 (35)

Moderbolaget

| | 2024-12-31 | 2023-12-31 |
|---|---------------|---------------|
| Ingående anskaffningsvärden | 8 979 | 8 452 |
| Inköp | 36 | 526 |
| Utgående ackumulerade anskaffningsvärden | 9 015 | 8 979 |
| Ingående avskrivningar | -7 854 | -7 396 |
| Årets avskrivningar | -461 | -459 |
| Utgående ackumulerade avskrivningar | -8 315 | -7 854 |
| Utgående redovisat värde | 700 | 1 124 |

Not 16 Uppskjuten skatt Koncernen

Skillnaden mellan å ena sidan den inkomstskatt som har redovisats i resultaträkningen samt å andra sidan den inkomstskatt som belöper sig på verksamheten utgörs av

| | 2024-12-31 | 2023-12-31 |
|--|--------------|--------------|
| Uppskjuten skatt på förbättringsutgifter på annans fastighet | 199 | 254 |
| Uppskjuten skatt avseende outnyttjade underskottsavdrag | 0 | 4 949 |
| Uppskjuten skatt avseende temporära skillnader i bokföringsmässiga och skattemässiga värden avseende goodwill | 2 071 | 1 744 |
| Uppskjuten skatt avseende temporära skillnader i bokföringsmässiga och skattemässiga värden avseende balanserade utgifter för forskning och utveckling | 3 128 | 1 715 |
| Övriga uppskjutna skatter | 208 | 109 |
| | 5 606 | 8 771 |

Moderbolaget

Skillnaden mellan å ena sidan den inkomstskatt som har redovisats i resultaträkningen samt å andra sidan den inkomstskatt som belöper sig på verksamheten utgörs av

| | 2024-12-31 | 2023-12-31 |
|--|------------|--------------|
| Uppskjuten skatt på förbättringsutgifter på annans fastighet | 268 | 254 |
| Uppskjuten skatt avseende outnyttjade underskottsavdrag | 0 | 4 949 |
| | 268 | 5 203 |

Configura Sverige Aktiebolag
Org.nr 556404-7156

31 (35)

Not 17 Andra långfristiga fordringar**Koncernen**

| | 2024-12-31 | 2023-12-31 |
|---|--------------|--------------|
| Ingående anskaffningsvärden | 2 205 | 3 779 |
| Tillkommande fordringar | 333 | 0 |
| Avgående fordringar | 0 | -1 574 |
| Utgående ackumulerade anskaffningsvärden | 2 538 | 2 205 |
| Utgående redovisat värde | 2 538 | 2 205 |

Posten avser personallån och depositioner.

Not 18 Förutbetalda kostnader och upplupna intäkter**Koncernen**

| | 2024-12-31 | 2023-12-31 |
|------------------------------------|---------------|---------------|
| Förutbetald royalty | 15 868 | 15 529 |
| Förutbetalda kostnader programvara | 6 491 | 4 628 |
| Förutbetalda hyror | 2 086 | 2 095 |
| Förutbetalda försäkringspremier | 684 | 1 252 |
| Övriga förutbetalda kostnader | 3 854 | 1 983 |
| Upplupen intäkt | 218 | 394 |
| | 29 202 | 25 881 |

Moderbolaget

| | 2024-12-31 | 2023-12-31 |
|------------------------------------|--------------|--------------|
| Förutbetalda kostnader programvara | 5 471 | 4 148 |
| Förutbetalda hyror | 1 284 | 1 424 |
| Förutbetalda försäkringspremier | 664 | 619 |
| Övriga förutbetalda kostnader | 722 | 406 |
| Upplupna intäkter | 0 | 321 |
| | 8 141 | 6 917 |

Not 19 Upplupna kostnader och förutbetalda intäkter**Koncernen**

| | 2024-12-31 | 2023-12-31 |
|----------------------------|---------------|---------------|
| Upplupna personalkostnader | 24 936 | 12 798 |
| Upplupna sociala avgifter | 4 981 | 4 744 |
| Övriga upplupna kostnader | 3 192 | 2 468 |
| | 33 109 | 20 010 |

Moderbolaget

| | 2024-12-31 | 2023-12-31 |
|----------------------------|---------------|---------------|
| Upplupna personalkostnader | 19 620 | 12 460 |
| Upplupna sociala avgifter | 4 473 | 4 639 |
| Övriga upplupna kostnader | 1 143 | 317 |
| | 25 236 | 17 416 |

Configura Sverige Aktiebolag
Org.nr 556404-7156

32 (35)

2025050800724

**Not 20 Justering för poster som inte ingår i kassaflödet
Koncernen**

| | 2024-12-31 | 2023-12-31 |
|---|---------------|---------------|
| Avskrivningar | 13 917 | 14 019 |
| Realisationsresultat vid avyttring av anläggningstillgångar | 45 | 0 |
| | 13 962 | 14 019 |

Moderbolaget

| | 2024-12-31 | 2023-12-31 |
|---------------|--------------|--------------|
| Avskrivningar | 1 230 | 1 227 |
| | 1 230 | 1 227 |

**Not 21 Inköp och försäljning mellan koncernföretag
Moderbolaget**

| | 2024 | 2023 |
|--|---------|---------|
| Andel av årets totala inköp som skett från andra företag i koncernen | 58,00 % | 69,00 % |
| Andel av årets totala försäljningar som skett till andra företag i koncernen | 7,00 % | 0,00 % |

**Not 22 Resultat från andelar i koncernföretag
Moderbolaget**

| | 2024 | 2023 |
|----------------|---------------|----------------|
| Nedskrivningar | -1 520 | -10 000 |
| | -1 520 | -10 000 |

**Not 23 Bokslutsdispositioner
Moderbolaget**

| | 2024 | 2023 |
|------------------------|----------------|----------------|
| Erhållna koncernbidrag | 195 180 | 149 734 |
| | 195 180 | 149 734 |

Configura Sverige Aktiebolag
Org.nr 556404-7156

33 (35)

Not 24 Andelar i koncernföretag**Moderbolaget**

| | 2024-12-31 | 2023-12-31 |
|---|----------------|----------------|
| Ingående anskaffningsvärden | 16 270 | 15 180 |
| Kapitaltillskott | 0 | 1 090 |
| Utgående ackumulerade anskaffningsvärden | 16 270 | 16 270 |
| Ingående nedskrivningar | -10 000 | 0 |
| Årets nedskrivningar | -1 520 | -10 000 |
| Utgående ackumulerade nedskrivningar | -11 520 | -10 000 |
| Utgående redovisat värde | 4 750 | 6 270 |

Not 25 Specifikation andelar i koncernföretag**Moderbolaget**

| Namn | Kapital- andel | Rösträtts- andel | Antal andelar | Bokfört värde 24-12-31 |
|---|-------------------|---------------------|------------------|------------------------------|
| Configura CET AB | 100% | 100% | 1 000 | 100 |
| Configura Inc | 100% | 100% | 100 | 0 |
| Configura Pacific Sdn Bhd | 100% | 100% | 500 000 | 2 287 |
| Configura Ltd. (Japan) | 100% | 100% | 1 | 1 603 |
| Configura Softw. Tech. (Shenzen) Co Ltd. | 100% | 100% | 1 | 495 |
| Configura Gmbh | 100% | 100% | 1 | 265 |
| | | | | 4 750 |

| | Org.nr | Säte |
|---|--------------------|---------------------------|
| Configura CET AB | 556693-9715 | Linköping |
| Configura Inc | 36-4411735 | Grand Rapid, USA |
| Configura Pacific Sdn Bhd | 201201014897 | Kuala Lumpur, Malaysia |
| Configura Ltd. (Japan) | 11001138601 | Tokyo, Japan |
| Configura Softw. Tech. (Shenzen) Co Ltd. | 91440300MA5DQXMH92 | Shenzhen, Kina |
| Configura Gmbh | 208291 B | Berlin, Tyskland |

2025050800725

Configura Sverige Aktiebolag
Org.nr 556404-7156

34 (35)

2025050800726

Not 26 Disposition av vinst eller förlust Moderbolaget

2024-12-31

Förslag till vinstdisposition

Styrelsen föreslår att till förfogande stående vinstmedel:

| | |
|------------------|----------------|
| fri överkursfond | 2 320 |
| balanserad vinst | 108 034 |
| årets vinst | 29 648 |
| | 140 002 |

| | |
|---|----------------|
| disponeras så att | |
| till aktieägare utdelas (4,30 kronor per aktie) | 114 896 |
| i ny räkning överföres | 25 106 |
| | 140 002 |

Not 27 Antal aktier Moderbolaget

| Namn | Antal aktier | Kvotvärde |
|----------------|-------------------|-----------|
| Antal A-Aktier | 26 720 000 | 1 000 |
| | 26 720 000 | |

Bolaget har per balansdagen ett utestående optionsprogram

| Löptid | Antal | Aktieslag | Inlösenpris |
|-----------|---------|-----------|-------------|
| Juni 2026 | 760 000 | B-aktier | 53,00 |

Not 28 Ställda säkerheter Koncernen

För egna avsättningar och skulder

2024-12-31 2023-12-31

För skulder till kreditinstitut:

| | | |
|----------------------|--------------|--------------|
| Företagsinteckningar | 2 000 | 2 000 |
| | 2 000 | 2 000 |

Moderbolaget

2024-12-31 2023-12-31

För skulder till kreditinstitut:

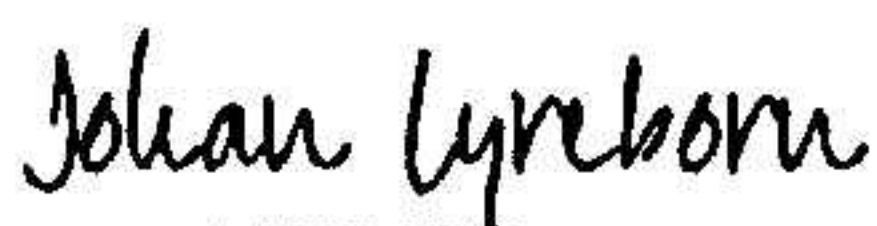
| | | |
|----------------------|--------------|--------------|
| Företagsinteckningar | 2 000 | 2 000 |
| | 2 000 | 2 000 |

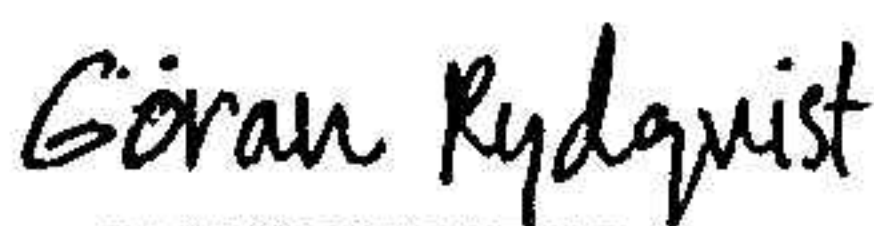
Configura Sverige Aktiebolag
Org.nr 556404-7156

35 (35)

2025050800727

Linköping den dag som framgår av våra elektroniska underskrifter

DocuSigned by:

FF4A854D6F14439...
Johan Lyreborn

DocuSigned by:

C49AF405788749B...
Göran Rydqvist

DocuSigned by:

03F7C1F578E54F4...
Harald Hoegh
Ordförande

Signed by:

08EC04601AB347F...
Steven Jenkins

DocuSigned by:

A63F6FA2C5A04ED...
Stefan Persson
Verkställande direktör

Vår revisionsberättelse har lämnats

Öhrlings Pricewaterhousecoopers AB

Signed by:

573D989B9147439...
Fredrik Önnert
Auktoriserad revisor

2025050800728

Certificate Of Completion

Envelope Id: 41AC143A-483D-4F0A-91BF-8D1DDF3F1634
 Subject: Complete with Docusign: Annual report Configura Sverige AB 2024.pdf
 Source Envelope:
 Document Pages: 35
 Certificate Pages: 5
 AutoNav: Enabled
 Envelopeld Stamping: Enabled
 Time Zone: (UTC+01:00) Amsterdam, Berlin, Bern, Rome, Stockholm, Vienna

Status: Completed
 Envelope Originator:
 Marie Dahlén
 Storgatan 13
 Box 306
 Linköping, Östergötland SE-581 02
 marie.dahlen@configura.com
 IP Address: 81.170.208.178

Record Tracking

Status: Original
 4/2/2025 10:11:20 AM
 Holder: Marie Dahlén
 marie.dahlen@configura.com
 Location: DocuSign

Signer Events

Johan Lyreborn
 johan.lyreborn@configura.com
 Security Level: Email, Account Authentication (None)

Signature

DocuSigned by:

 FF4A854D6F14439...

Signature Adoption: Pre-selected Style
 Using IP Address: 81.170.208.178

Timestamp

Sent: 4/2/2025 10:18:35 AM
 Viewed: 4/2/2025 1:48:41 PM
 Signed: 4/2/2025 1:49:01 PM

Electronic Record and Signature Disclosure:
 Accepted: 5/7/2021 1:58:43 PM
 ID: aa4032a2-e3e3-46ae-bdd9-206a40e75765

Göran Rydqvist
 goran.rydqvist@configura.com
 Security Level: Email, Account Authentication (None)

DocuSigned by:

 C49AF405788749B...

Signature Adoption: Pre-selected Style
 Using IP Address: 81.170.208.178

Sent: 4/2/2025 1:49:03 PM
 Resent: 4/3/2025 3:05:49 PM
 Viewed: 4/3/2025 3:16:05 PM
 Signed: 4/3/2025 3:18:23 PM

Electronic Record and Signature Disclosure:
 Accepted: 3/9/2021 8:56:54 AM
 ID: 60591012-f46a-4233-8cb5-b810661337fa

Steven Jenkins
 steven.a.jenkins@gmail.com
 Security Level: Email, Account Authentication (None)

Signed by:

 08EC04601AB347F...

Signature Adoption: Drawn on Device
 Using IP Address: 185.141.114.159
 Signed using mobile

Sent: 4/3/2025 3:18:25 PM
 Viewed: 4/3/2025 3:28:35 PM
 Signed: 4/3/2025 3:28:52 PM

Electronic Record and Signature Disclosure:
 Accepted: 4/3/2025 3:28:35 PM
 ID: 5de10d49-d9d5-4c34-8157-6692aa8cb543

Harald Hoegh
 harald@vindgroup.com
 CEO
 Vind AS
 Security Level: Email, Account Authentication (None)

DocuSigned by:

 03F7C1F678E54F4...

Signature Adoption: Pre-selected Style
 Using IP Address: 188.95.247.248

Sent: 4/3/2025 3:28:54 PM
 Viewed: 4/3/2025 3:32:01 PM
 Signed: 4/3/2025 3:32:13 PM


Electronic Record and Signature Disclosure:
 Accepted: 3/14/2021 7:03:24 PM
 ID: 3e3bbe30-9092-43e8-9cac-b70b09d4ab62

2025050800729

Signer Events

Stefan Persson
stefan.persson@configura.com
CEO
Security Level: Email, Account Authentication (None)

Signature



Signature Adoption: Uploaded Signature Image
Using IP Address: 81.231.155.190

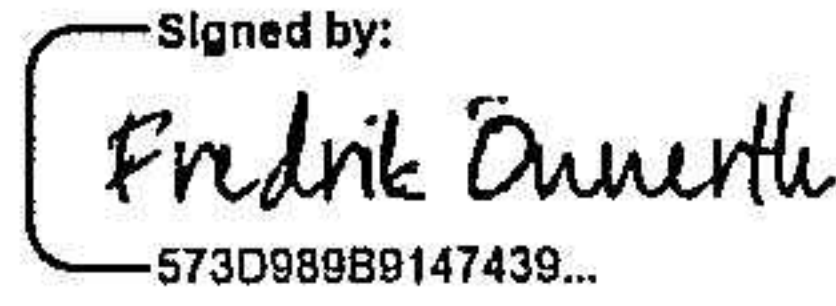
Timestamp

Sent: 4/3/2025 3:32:15 PM
Viewed: 4/3/2025 4:00:28 PM
Signed: 4/3/2025 4:00:38 PM

Electronic Record and Signature Disclosure:

Accepted: 3/24/2021 2:32:33 PM
ID: 2255baf4-8eab-43b9-82ce-dc224637eb59

Fredrik Önerth
fredrik.onnerth@pwc.com
Security Level: Email, Account Authentication (None)



Signature Adoption: Pre-selected Style
Using IP Address: 34.99.63.65

Sent: 4/3/2025 4:00:40 PM
Viewed: 4/9/2025 1:35:08 PM
Signed: 4/9/2025 1:36:13 PM

Electronic Record and Signature Disclosure:

Accepted: 4/9/2025 1:35:08 PM
ID: 7280927e-9231-42bd-8e60-c2f064a9e01d

In Person Signer Events

Signature

Timestamp

Editor Delivery Events

Status

Timestamp

Agent Delivery Events

Status

Timestamp

Intermediary Delivery Events

Status

Timestamp

Certified Delivery Events

Status

Timestamp

Carbon Copy Events

Status

Timestamp

Witness Events

Signature

Timestamp

Notary Events

Signature

Timestamp

Envelope Summary Events

Status

Timestamps

| | | |
|---------------------|------------------|----------------------|
| Envelope Sent | Hashed/Encrypted | 4/2/2025 10:18:35 AM |
| Certified Delivered | Security Checked | 4/9/2025 1:35:08 PM |
| Signing Complete | Security Checked | 4/9/2025 1:36:13 PM |
| Completed | Security Checked | 4/9/2025 1:36:13 PM |

Payment Events

Status

Timestamps

Electronic Record and Signature Disclosure

Revisionsberättelse

Till bolagsstämman i Configura Sverige AB, org.nr 556404-7156

Rapport om årsredovisningen och koncernredovisningen

Uttalanden

Vi har utfört en revision av årsredovisningen och koncernredovisningen för Configura Sverige AB för år 2024.

Enligt vår uppfattning har årsredovisningen och koncernredovisningen upprättats i enlighet med årsredovisningslagen och ger en i alla väsentliga avseenden rättvisande bild av moderbolagets och koncernens finansiella ställning per den 31 december 2024 och av dessas finansiella resultat och kassaflöde för året enligt årsredovisningslagen. Förvaltningsberättelsen är förenlig med årsredovisningens och koncernredovisningens övriga delar.

Vi tillstyrker därför att bolagsstämman fastställer resultaträkningen och balansräkningen för moderbolaget och koncernen.

Grund för uttalanden

Vi har utfört revisionen enligt International Standards on Auditing (ISA) och god revisionssed i Sverige. Vårt ansvar enligt dessa standarder beskrivs närmare i avsnittet Revisorns ansvar. Vi är oberoende i förhållande till moderbolaget och koncernen enligt god revisorssed i Sverige och har i övrigt fullgjort vårt yrkesetiska ansvar enligt dessa krav.

Vi anser att de revisionsbevis vi har inhämtat är tillräckliga och ändamålsenliga som grund för våra uttalanden.

Styrelsens och verkställande direktörens ansvar

Det är styrelsen och verkställande direktören som har ansvaret för att årsredovisningen och koncernredovisningen upprättas och att de ger en rättvisande bild enligt årsredovisningslagen. Styrelsen och verkställande direktören ansvarar även för den interna kontroll som de bedömer är nödvändig för att upprätta en årsredovisning och koncernredovisning som inte innehåller några väsentliga felaktigheter, vare sig dessa beror på oegentligheter eller misstag.

Vid upprättandet av årsredovisningen och koncernredovisningen ansvarar styrelsen och verkställande direktören för bedömningen av bolagets och koncernens förmåga att fortsätta verksamheten. De upplyser, när så är tillämpligt, om förhållanden som kan påverka förmågan att fortsätta verksamheten och att använda antagandet om fortsatt drift. Antagandet om fortsatt drift tillämpas dock inte om styrelsen och verkställande direktören avser att likvidera bolaget, upphöra med verksamheten eller inte har något realistiskt alternativ till att göra något av detta.

Revisorns ansvar

Våra mål är att uppnå en rimlig grad av säkerhet om huruvida årsredovisningen och koncernredovisningen som helhet inte innehåller några väsentliga felaktigheter, vare sig dessa beror på oegentligheter eller misstag, och att lämna en revisionsberättelse som innehåller våra uttalanden. Rimlig säkerhet är en hög grad av säkerhet, men är ingen garanti för att en revision som utförs enligt ISA och god revisionssed i Sverige alltid kommer att upptäcka en väsentlig felaktighet om en sådan finns. Felaktigheter kan uppstå på grund av oegentligheter eller misstag och anses vara väsentliga om de enskilt eller tillsammans rimligen kan förväntas påverka de ekonomiska beslut som användare fattar med grund i årsredovisningen och koncernredovisningen.

En ytterligare beskrivning av vårt ansvar för revisionen av årsredovisningen och koncernredovisningen finns på Revisorsinspektionens webbplats: www.revisorsinspektionen.se/revisornsansvar. Denna beskrivning är en del av revisionsberättelsen.

Rapport om andra krav enligt lagar och andra författningar

Uttalanden

Utöver vår revision av årsredovisningen och koncernredovisningen har vi även utfört en revision av styrelsens och verkställande direktörens förvaltning för Configura Sverige AB för år 2024 samt av förslaget till dispositioner beträffande bolagets vinst eller förlust.

Vi tillstyrker att bolagsstämman disponerar vinsten enligt förslaget i förvaltningsberättelsen och beviljar styrelsens ledamöter och verkställande direktören ansvarsfrihet för räkenskapsåret.

Grund för uttalanden

Vi har utfört revisionen enligt god revisionsred i Sverige. Vårt ansvar enligt denna beskrivs närmare i avsnittet Revisorns ansvar. Vi är oberoende i förhållande till moderbolaget och koncernen enligt god revisionsred i Sverige och har i övrigt fullgjort vårt yrkesetiska ansvar enligt dessa krav.

Vi anser att de revisionsbevis vi har inhämtat är tillräckliga och ändamålsenliga som grund för våra uttalanden.

Styrelsens och verkställande direktörens ansvar

Det är styrelsen som har ansvaret för förslaget till dispositioner beträffande bolagets vinst eller förlust. Vid förslag till utdelning innefattar detta bland annat en bedömning av om utdelningen är försvarlig med hänsyn till de krav som bolagets och koncernens verksamhetsart, omfattning och risker ställer på storleken av moderbolagets och koncernens egna kapital, konsolideringsbehov, likviditet och ställning i övrigt.

Styrelsen ansvarar för bolagets organisation och förvaltningen av bolagets angelägenheter. Detta innefattar bland annat att fortlöpande bedöma bolagets och koncernens ekonomiska situation, och att tillse att bolagets organisation är utformad så att bokföringen, medelsförvaltningen och bolagets ekonomiska angelägenheter i övrigt kontrolleras på ett betryggande sätt. Den verkställande direktören ska sköta den löpande förvaltningen enligt styrelsens riktlinjer och anvisningar och bland annat vidta de åtgärder som är nödvändiga för att bolagets bokföring ska fullgöras i överensstämmelse med lag och för att medelsförvaltningen ska skötas på ett betryggande sätt.

Revisorns ansvar

Vårt mål beträffande revisionen av förvaltningen, och därmed vårt uttalande om ansvarsfrihet, är att inhämta revisionsbevis för att med en rimlig grad av säkerhet kunna bedöma om någon styrelseledamot eller verkställande direktören i något väsentligt avseende:

- företagit någon åtgärd eller gjort sig skyldig till någon försummelse som kan föranleda ersättningsskyldighet mot bolaget, eller
- på något annat sätt handlat i strid med aktiebolagslagen, årsredovisningslagen eller bolagsordningen.

Vårt mål beträffande revisionen av förslaget till dispositioner av bolagets vinst eller förlust, och därmed vårt uttalande om detta, är att med rimlig grad av säkerhet bedöma om förslaget är förenligt med aktiebolagslagen.

Rimlig säkerhet är en hög grad av säkerhet, men ingen garanti för att en revision som utförs enligt god revisionsred i Sverige alltid kommer att upptäcka åtgärder eller försummelser som kan föranleda ersättningsskyldighet mot bolaget, eller att ett förslag till dispositioner av bolagets vinst eller förlust inte är förenligt med aktiebolagslagen.

En ytterligare beskrivning av vårt ansvar för revisionen av förvaltningen finns på Revisorsinspektionens webbplats: www.revisorsinspektionen.se/revisornsansvar. Denna beskrivning är en del av revisionsberättelsen.

Linköping den dag som framgår av vår elektroniska signatur

Öhrlings PricewaterhouseCoopers AB

Fredrik Önerth
Auktoriserad revisor

Deltagare

ÖHRLINGS PRICEWATERHOUSECOOPERS AB 556029-6740 Sverige

Signerat med Svenskt BankID

2025-04-09 11:44:13 UTC

Undertecknare

Datum

Namn returnerat från Svenskt BankID: Per Fredrik Önerth

Fredrik Önerth

Auktoriserad revisor

Leveranskanal: E-post

2025050800732