

Tjänsteanteckning 2023-03-30  
Denna årsredovisning ersätter handling som  
inkom: 2022-06-22 och har film nr: 0046-8835  
/AS4, Bolagsverket


**Årsredovisning**  
för  
**Xinix International AB**  
559187-5843  
Räkenskapsåret  
2021

**Fastställelseintyg**

Undertecknad styrelseledamot i Xinix International AB intygar att resultaträkningen och balansräkningen i årsredovisningen har fastställts på extra årsstämma den 14 juli 2022. Årsstämman beslutade att godkänna styrelsens förslag till resultatdisposition.

Jag intygar också att innehållet i årsredovisningen och revisionsberättelsen stämmer överens med originalen.

Täby den 14 juli 2022



Peter Holmberg

**Årsredovisning**  
för  
**Xinix International AB**

559187-5843

Räkenskapsåret

2021

Styrelsen för Xinix International AB avger följande årsredovisning för räkenskapsåret 2021.

Årsredovisningen är upprättad i svenska kronor, SEK. Om inte annat särskilt anges, redovisas alla belopp i hela kronor (kr). Uppgifter inom parentes avser föregående år.

## Förvaltningsberättelse

### Verksamheten

#### Allmänt om verksamheten

Bolaget skall framställa, utveckla och bedriva försäljning och distribution av kemiska produkter och maskinell utrustning för privat konsumtion samt kommunala och industriella applikationer inom marknad, luft och vattenreningsteknik ävensom idka därmed förenlig verksamhet. Bolaget skall även sälja, hyra ut och reparera maskiner och inventarier inom nämnda område samt därmed förenlig verksamhet. Bolaget skall sälja, utveckla och distribuera mediciner, medicinteknik, applikationer och utrustning inom vård och omsorg samt därmed förenlig verksamhet.

Företaget har sitt säte i Stockholm

#### Väsentliga händelser under räkenskapsåret

Bolaget har etablerat en produktionsanläggning i Bangladesh där vi inväntar varierande tillstånd för att starta produktionen. Bolaget har ett utvecklat produktsortimentet och erbjuder en större bredd av produkter till en bredare marknad. Bolaget har avtal med ett antal grossister som tillhandahåller våra produkter för marknaden. Etableringsprocesser med produktionsanläggningar utomlands har inletts för ett flertal marknader.

Bolaget har tagit in flera delägare och den planerade expansion fortskrider enligt plan. Bolaget har CE certifierat och även inletts processer med ISO certifieringar och miljöcertifieringar. XiniX är ett väl etablerat varumärke och har en mycket hög tillförlitlighet när det gäller sanering och desinfektion inom en mängd olika applikationsområden.

Flygsektorn där vi är helt dominerande har haft en kraftig reduktion av verksamheten under 2020- 2021 på grund av pandemin men vi såg i slutet på 2021 en tillväxt till mer normal aktivitet. Vi räknar med en stark expansion och tillväxt under de kommande åren för hela verksamheten

<b>Flerårsöversikt (Tkr)</b>	<b>2021</b>	<b>2020</b>	<b>2019</b>
Nettoomsättning	8 612	7 930	1 093
Resultat efter finansiella poster	39	724	1 093
Soliditet (%)	55	52	45

### Förändring av eget kapital

	<b>Aktie- kapital</b>	<b>Balanserat resultat</b>	<b>Årets resultat</b>	<b>Totalt</b>
Belopp vid årets ingång	500 000	16 801	485 628	1 002 429
Disposition enligt beslut av årets årsstämma:				
Balanseras i ny räkning		485 628	-485 628	0
Erhållna aktieägartillskott			1 656 200	1 656 200
Årets resultat			-1 054 183	-1 054 183
<b>Belopp vid årets utgång</b>	<b>500 000</b>	<b>502 429</b>	<b>602 017</b>	<b>1 604 446</b>

**Resultatdisposition**

Styrelsen föreslår att till förfogande stående vinstmedel (kronor):

balanserad vinst	2 158 629
årets förlust	-1 054 183
	<b>1 104 446</b>
disponeras så att	
i ny räkning överföres	1 104 446
	<b>1 104 446</b>

Företagets resultat och ställning i övrigt framgår av efterföljande resultat- och balansräkning med noter.

## Resultaträkning

	Not	2021-01-01 -2021-12-31	2020-01-01 -2020-12-31
<b>Rörelseintäkter, lagerförändringar m. m.</b>			
Nettoomsättning		8 612 389	7 929 621
Övriga rörelseintäkter		380	25 572
<b>Summa rörelseintäkter, lagerförändringar m.m.</b>		<b>8 612 769</b>	<b>7 955 193</b>
<b>Rörelsekostnader</b>			
Handelsvaror		-5 385 716	-3 004 763
Övriga externa kostnader		-3 893 279	-3 936 412
Personalkostnader	2	-94 531	-132 719
Av- och nedskrivningar av materiella och immateriella anläggningstillgångar		-35 823	-86 007
Nedskrivning av omsättningstillgångar utöver normala nedskrivningar		-314 614	0
<b>Summa rörelsekostnader</b>		<b>-9 723 963</b>	<b>-7 159 901</b>
<b>Rörelseresultat</b>		<b>-1 111 194</b>	<b>795 292</b>
<b>Finansiella poster</b>			
Räntekostnader och liknande resultatposter		-87 989	-71 059
<b>Summa finansiella poster</b>		<b>-87 989</b>	<b>-71 059</b>
<b>Resultat efter finansiella poster</b>		<b>-1 199 183</b>	<b>724 233</b>
<b>Bokslutsdispositioner</b>			
Förändring av periodiseringsfonder		145 000	-145 000
<b>Summa bokslutsdispositioner</b>		<b>145 000</b>	<b>-145 000</b>
<b>Resultat före skatt</b>		<b>-1 054 183</b>	<b>579 233</b>
<b>Skatter</b>			
Skatt på årets resultat		0	-93 605
<b>Årets resultat</b>		<b>-1 054 183</b>	<b>485 628</b>

## Balansräkning

Not

2021-12-31

2020-12-31

### TILLGÅNGAR

#### Anläggningstillgångar

##### *Immateriella anläggningstillgångar*

Koncessioner, patent, licenser, varumärken samt  
liknande rättigheter

3

114 572

32 928

**Summa immateriella anläggningstillgångar**

**114 572**

**32 928**

##### *Materiella anläggningstillgångar*

Inventarier, verktyg och installationer

4

65 459

238 926

**Summa materiella anläggningstillgångar**

**65 459**

**238 926**

##### *Finansiella anläggningstillgångar*

Andelar i intresseföretag och gemensamt styrda företag

5

418 220

418 220

Andra långfristiga fordringar

5 000

5 000

**Summa finansiella anläggningstillgångar**

**423 220**

**423 220**

**Summa anläggningstillgångar**

**603 251**

**695 074**

#### Omsättningstillgångar

##### *Varulager m. m.*

Råvaror och förnödenheter

346 852

201 728

**Summa varulager**

**346 852**

**201 728**

##### *Kortfristiga fordringar*

Kundfordringar

1 809 450

1 025 274

Övriga fordringar

108 477

0

Förutbetalda kostnader och upplupna intäkter

24 276

23 738

**Summa kortfristiga fordringar**

**1 942 203**

**1 049 012**

##### *Kassa och bank*

Kassa och bank

43 368

197 530

**Summa kassa och bank**

**43 368**

**197 530**

**Summa omsättningstillgångar**

**2 332 423**

**1 448 270**

**SUMMA TILLGÅNGAR**

**2 935 674**

**2 143 344**

## Balansräkning

Not

2021-12-31

2020-12-31

### EGET KAPITAL OCH SKULDER

#### Eget kapital

##### *Bundet eget kapital*

Aktiekapital

500 000

500 000

**Summa bundet eget kapital**

**500 000**

**500 000**

##### *Fritt eget kapital*

Balanserat resultat

2 158 629

16 801

Årets resultat

-1 054 183

485 628

**Summa fritt eget kapital**

**1 104 446**

**502 429**

**Summa eget kapital**

**1 604 446**

**1 002 429**

#### Obeskattade reserver

Periodiseringsfonder

0

145 000

**Summa obeskattade reserver**

**0**

**145 000**

#### Långfristiga skulder

6

Övriga skulder

253 821

0

**Summa långfristiga skulder**

**253 821**

**0**

#### Kortfristiga skulder

Övriga skulder till kreditinstitut

311 763

0

Leverantörsskulder

632 917

521 778

Skatteskulder

93 605

93 605

Övriga skulder

10 997

330 532

Upplupna kostnader och förutbetalda intäkter

28 125

50 000

**Summa kortfristiga skulder**

**1 077 407**

**995 915**

**SUMMA EGET KAPITAL OCH SKULDER**

**2 935 674**

**2 143 344**

## Noter

### Not 1 Redovisningsprinciper

#### Allmänna upplysningar

Årsredovisningen är upprättad i enlighet med årsredovisningslagen och Bokföringsnämndens allmänna råd (BFNAR 2016:10) om årsredovisning i mindre företag.

#### Avskrivning

Tillämpade avskrivningstider:

#### Materiella anläggningstillgångar

Maskiner och andra tekniska anläggningar	5 år
Inventarier, verktyg och installationer	5 år

### Not 2 Medelantalet anställda

	2021	2020
Medelantalet anställda	1	2

### Not 3 Koncessioner, patent, licenser, varumärken samt liknande rättigheter

	2021-12-31	2020-12-31
<b>Ingående anskaffningsvärden</b>	54 880	54 880
Inköp	200 000	0
<b>Utgående ackumulerade anskaffningsvärden</b>	<b>254 880</b>	<b>54 880</b>
Ingående avskrivningar	-21 952	-10 976
Årets avskrivningar	-118 356	-10 976
<b>Utgående ackumulerade avskrivningar</b>	<b>-140 308</b>	<b>-21 952</b>
<b>Utgående redovisat värde</b>	<b>114 572</b>	<b>32 928</b>

### Not 4 Inventarier, verktyg och installationer

	2021-12-31	2020-12-31
<b>Ingående anskaffningsvärden</b>	375 157	375 157
Omklassificeringar	-256 000	0
<b>Utgående ackumulerade anskaffningsvärden</b>	<b>119 157</b>	<b>375 157</b>
Ingående avskrivningar	-136 231	-61 200
Omklassificeringar	82 533	0
Årets avskrivningar	0	-75 031
<b>Utgående ackumulerade avskrivningar</b>	<b>-53 698</b>	<b>-136 231</b>
<b>Utgående redovisat värde</b>	<b>65 459</b>	<b>238 926</b>

2022071822669

**Not 5 Andelar i intresseföretag och gemensamt styrda företag**


	2021-12-31	2020-12-31
Ingående anskaffningsvärden	418 220	418 220
Lämnade depositioner	5 000	5 000
<b>Utgående ackumulerade anskaffningsvärden</b>	<b>423 220</b>	<b>423 220</b>
<b>Utgående redovisat värde</b>	<b>423 220</b>	<b>423 220</b>

**Not 6 Långfristiga skulder**


	2021-12-31	2020-12-31
Övriga långfristiga skulder	-253 821	0
	<b>-253 821</b>	<b>0</b>

Resultat- och balansräkningen kommer att föreläggas på årsstämma för fastställelse.

Täby den 14 juli 2022



Peter Holmberg  
Ordförande



Anders Gripenberg  
gm/ fullmakt

Bolagsverket  
Årsredovisningar  
851 98 Sundsvall

Ärende nummer 9331098/22

Hej


I samtal med er idag Torsdagen den 14:e juli förklarade jag att vi upptäckt att personerna som stod med på tidigare inlämnad årsredovisning inte var närvarande på bolagsstämman.

Handlingarna upprättades av Ludvig & Co och vi reflekterade inte över att del namn stod med. De hade helt enkelt tagit informationen från Bolagsverket om styrelsen i bolaget vid årsskiftet.

Nu har vi korrigerat det med korrekta uppgifter.

Ber om ursäkt för misstaget.

Täby 2022-07-14



Peter Holmberg  
Styrelseledamot



Anders Gripenberg