

Styrelsen och verkställande direktören för

Henkel Sweden Operations AB

Org nr 556161-0758

får härmed avge

Årsredovisning

för räkenskapsåret 1 januari - 31 december 2022

<u>Innehåll:</u>	<u>sida</u>
Förvaltningsberättelse	2
Resultaträkning	4
Balansräkning	5
Kassaflödesanalys	7
Noter med redovisningsprinciper och bokslutskommentarer	8
Underskrifter	18

Undertecknad styrelseledamot i Henkel Sweden Operations AB intygar att resultaträkningen och balansräkningen i årsredovisningen har fastställts på årsstämman den 25/5 2023. Årsstämman beslutade att godkänna styrelsens förslag till vinstdisposition.

Jag intygar också att innehållet i årsredovisningen och revisionsberättelsen stämmer överens med originalen.

Stockholm den 25/5 2023


Micael Forsberg

Förvaltningsberättelse

Allmänt om verksamheten

Henkel Sweden Operations AB är ett dotterbolag till Henkel Norden AB och en del av Henkelkoncernen. Bolaget ansvarar för produktion, lager och logistik på uppdrag av Henkels nederländska bolag Henkel Global Supply Chain B.V (HGSC).

Väsentliga händelser under räkenskapsåret

Omsättningen för 2022 uppgår till 91 MSEK, vilket är en ökning med 10% jämfört med 2021. En stor del i ökningen är en prisökning på Henkel Sweden Operations produkter.

I april togs en ny biobränsleeldad panna i full drift varvid företaget kan tillgodose hela sitt behov av termisk energi med hjälp av trä-pellets. Det innebär att inköp av fjärrvärme helt har kunnat stoppas samt att det tidigare omfattande inköpet av eldningsolja har minimerats. Detta är ett betydande steg för att göra anläggningen fossilfri.

Under framförallt första delen av året påverkades produktionen av svårigheten att få fram råvaror i tid, vilket då även påverkade kostnaderna för detta. Under andra halvan av året syntes en allt större inverkan av de generellt kraftigt stigande energipriserna. Gällande elhandelskostnaden kunde den värsta effekten hållas tillbaka av att företaget sedan tidigare hedgat en del av elhandelsvolymen till i dagsläget förmånliga priser. Ökningen av priset på trä-pellets som följer det nationella indexet har dock varit markant. Dock skall nämnas att den totala kostnaden för trä-pellets fortfarande är lägre än om motsvarande energi skulle ha - som tidigare år - försetts via eldningsolja och fjärrvärme.

Orderingången under andra halvan av året har varit något vikande, vilket även har varit fallet för flertalet systerfabriker ute i Europa.

Utveckling av företagets verksamhet, resultat och ställning

<i>Ekonomisk översikt (tkr)</i>	2022	2021	2020	2019
Nettoomsättning	90 895	82 687	81 694	83 135
Rörelsemarginal %	7%	4%	7%	4%
Balansomslutning	86 837	99 162	116 776	136 500
Avkastning på eget kapital %	86%	73%	84%	42%
Soliditet %	60%	63%	66%	68%

Definitioner: se not 30

Förväntningar avseende den framtida utvecklingen

Volymen som produceras i Henkel Sweden Operations AB förväntas sjunka under 2023.

Marknaden fortsätter att vara utmanande med bland annat prispress från konkurrenter. Det förväntas även fortsatt höga priser på energi och råvaror.

Under 2023 planeras en investering på 0,6 MSEK i syfte att effektivisera produktionen samt en investering på ca 0,5 MSEK som ett första steg i att säkerställa IT-infrastrukturen. Utöver detta planeras ett flertal mindre investeringar om totalt ca 0,7 MSEK.

Finansiella risker

Henkel Sweden Operations AB ingår i Henkelgruppen och följer därmed gruppens policies vad avser kredit-, pris- och likviditetsrisker.

Henkel Sweden Operations AB säljer främst tjänster till Henkel Global Supply Chain B.V, därmed är kreditrisken låg.

Icke-finansiella upplysningar

Företagets produktion av limprodukter är till 100% tillståndspliktig enligt miljöbalken och gilliga tillstånd innehas. Verksamheten påverkar den yttre miljön huvudsakligen genom energiförbrukning, uppkomst av avfall samt utsläpp till avloppsvatten (kommunal rening). Verksamheten är miljöcertifierad enligt ISO 14001.

För att på bästa sätt kunna uppfylla lagens krav på anställnings- och arbetsvillkor har bolaget kollektivavtal med IKEM och Unionen, SI, Na, Ledarna och IF Metall. Eftersom företaget värnar om de anställdas säkerhet finns mycket utförliga säkerhetsföreskrifter, särskilt inom produktionen.

Förändringar i eget kapital

	Bundet eget kapital			Fritt eget kapital		Summa eget kapital
	Aktiekapital	Uppskrivningsfond	Reservfond	Fond för verkligt värde	Bal.res. inkl årets resultat	
Ingående balans	1 000	–	200	–	15 768	16 968
Årets resultat					14 208	14 208
<i>Transaktioner med ägare</i>						
Utdelning					-15 000	-15 000
Summa	–	–	–	–	-15 000	-15 000
Vid årets utgång	1 000	–	200	–	14 976	16 176

Förslag till disposition av företaget vinst eller förlust

Styrelsen föreslår att fritt eget kapital, 14 976 194 kr, fördelas enligt följande:

Utdelning 10 000 aktier, 1 450 kr per aktie	14 500 000
Balanseras i ny räkning	476 194
Summa	<u>14 976 194</u>

Styrelsens yttrande över den föreslagna utdelningen

Styrelsen anser att den föreslagna vinstutdelningen är försvarlig med hänsyn till de krav som verksamhetens art, omfattning och risker ställer på storleken av det egna kapitalet samt bolagets konsolideringsbehov, likviditet och ställning i övrigt. Den föreslagna utdelningen kan därmed försvaras med hänsyn till vad som anförs i ABL 17 kap 3 § 1-2 st.

Vad beträffar resultat och ställning i övrigt, hänvisas till efterföljande resultat- och balansräkningar med tillhörande noter.

2023061402667

Resultaträkning

Belopp i tkr	Not	2022	2021
Nettoomsättning	1	90 895	82 687
Övriga rörelseintäkter	2	448	1 651
		91 343	84 338
Rörelsens kostnader			
Övriga externa kostnader	4, 6	-38 044	-31 055
Personalkostnader	3	-43 843	-45 552
Av- och nedskrivningar av materiella och immateriella anläggningstillgångar		-3 205	-4 407
Övriga rörelsekostnader	5	-174	-19
Rörelseresultat		6 077	3 305
Resultat från finansiella poster			
Ränteintäkter och liknande resultatposter	7	432	156
Räntekostnader och liknande resultatposter	8	-8	-6
Resultat efter finansiella poster		6 501	3 455
Bokslutsdispositioner			
Bokslutsdispositioner, övriga	9	11 891	14 216
Resultat före skatt		18 392	17 671
Skatt på årets resultat	10	-4 184	-3 827
Årets resultat		14 208	13 844

2025061402668

Balansräkning

Belopp i tkr	Not	2022-12-31	2021-12-31
TILLGÅNGAR			
Anläggningstillgångar			
<i>Immateriella anläggningstillgångar</i>			
Koncessioner, patent, licenser, varumärken samt liknande rättigheter	11	20	38
		20	38
<i>Materiella anläggningstillgångar</i>			
Byggnader och mark	12	10 156	9 767
Maskiner och andra tekniska anläggningar	13	10 344	11 938
Inventarier, verktyg och installationer	14	578	780
Pågående nyanläggningar och förskott avseende materiella anläggningstillgångar	15	2 148	480
		23 226	22 965
<i>Finansiella anläggningstillgångar</i>			
Uppskjuten skattefordran	16	949	1 092
		949	1 092
Summa anläggningstillgångar		24 195	24 095
Omsättningstillgångar			
<i>Kortfristiga fordringar</i>			
Fordringar hos koncernföretag	17	60 027	71 053
Övriga fordringar		2 116	2 783
Förutbetalda kostnader och upplupna intäkter		499	1 231
		62 642	75 067
Summa omsättningstillgångar		62 642	75 067
SUMMA TILLGÅNGAR		86 837	99 162

2023061402669

Balansräkning

Belopp i tkr	Not	2022-12-31	2021-12-31
EGET KAPITAL OCH SKULDER			
<i>Eget kapital</i>			
<i>Bundet eget kapital</i>			
Aktiekapital	19	1 000	1 000
Reservfond		200	200
		<u>1 200</u>	<u>1 200</u>
<i>Fritt eget kapital</i>			
Balanserat resultat	18	768	1 924
Årets resultat		14 208	13 844
		<u>14 976</u>	<u>15 768</u>
		16 176	16 968
<i>Obeskattade reserver</i>			
Ackumulerade överavskrivningar	20	9 531	10 330
Periodiseringsfonder	21	35 544	46 636
		<u>45 075</u>	<u>56 966</u>
<i>Avsättningar</i>			
Avsättningar för pensioner och liknande förpliktelser	3	4 952	5 180
Övriga avsättningar	22	—	420
		<u>4 952</u>	<u>5 600</u>
<i>Kortfristiga skulder</i>			
Skulder till kreditinstitut		—	1
Leverantörsskulder		7 889	6 474
Skulder till koncernföretag	23	930	786
Övriga skulder		1 375	1 645
Upplupna kostnader och förutbetalda intäkter	24	10 440	10 722
		<u>20 634</u>	<u>19 628</u>
SUMMA EGET KAPITAL OCH SKULDER		86 837	99 162

Kassaflödesanalys

Belopp i tkr	2022	2021
Den löpande verksamheten		
Resultat efter finansiella poster	6 501	3 455
Justering för poster som inte ingår i kassaflödet	28	4 472
	<u>9 138</u>	<u>7 927</u>
Betald inkomstskatt	<u>-5 291</u>	<u>-3 858</u>
Kassaflöde från den löpande verksamheten före förändringar av rörelsekapital	3 847	4 069
<i>Förändringar i rörelsekapital</i>		
Ökning(-)/Minskning(+) av rörelsefordringar	13 675	16 256
Ökning(+)/Minskning(-) av rörelseskulder	<u>1 002</u>	<u>724</u>
Kassaflöde från den löpande verksamheten	<u>18 524</u>	<u>21 049</u>
Investeringsverksamheten		
Förvärv av materiella anläggningstillgångar	-3 524	-3 020
Förvärv av immateriella anläggningstillgångar	—	-53
Kassaflöde från investeringsverksamheten	<u>-3 524</u>	<u>-3 073</u>
Finansieringsverksamheten		
Utbetald utdelning till moderföretagets aktieägare	-15 000	-18 000
Kassaflöde från finansieringsverksamheten	<u>-15 000</u>	<u>-18 000</u>
Årets kassaflöde	—	-24
Likvida medel vid årets början	<u>—</u>	<u>24</u>
Likvida medel vid årets slut	<u>—</u>	<u>—</u>

Noter

Belopp i tkr om inget annat anges

Not Redovisningsprinciper

Årsredovisningen har upprättats i enlighet med årsredovisningslagen och Bokföringsnämndens allmänna råd BFAR 2012:1 Årsredovisning och koncernredovisning (K3).

Tillgångar, avsättningar och skulder har värderats till anskaffningsvärden om inget annat anges nedan.

Redovisningsprinciperna är oförändrade i jämförelse mot föregående år.

Immateriella tillgångar

Immateriella anläggningstillgångar som förvärvats är redovisade till anskaffningsvärde minskat med ackumulerade avskrivningar och nedskrivningar.

Avskrivningar

Avskrivning sker linjärt över tillgångens beräknade nyttjandeperiod. Avskrivningen redovisas som kostnad i resultaträkningen.

Förvärvade immateriella tillgångar

Dataprogram	3 år
-------------	------

Materiella anläggningstillgångar

Materiella anläggningstillgångar redovisas till anskaffningsvärde minskat med ackumulerade avskrivningar och nedskrivningar. I anskaffningsvärdet ingår förutom inköpspriset även utgifter som är direkt hänförliga till förvärvet.

Tillkommande utgifter

Tillkommande utgifter som uppfyller tillgångskriteriet räknas in i tillgångens redovisade värde. Utgifter för löpande underhåll och reparationer redovisas som kostnader när de uppkommer.

Avskrivningar

Avskrivning sker linjärt över tillgångens beräknade nyttjandeperiod eftersom det återspeglar den förväntade förbrukningen av tillgångens framtida ekonomiska fördelar. Avskrivningen redovisas som kostnad i resultaträkningen.

Hänsyn har tagits till beräknat restvärde, fastställt vid anskaffningstillfället i då rådande prisnivå.

	Nyttjandeperiod
Byggnader	22-40 år
Maskiner och andra tekniska anläggningar	10 år
Inventarier, verktyg och installationer	10 år
Datorer	3 år

Byggnaderna består av ett antal komponenter med olika nyttjandeperioder. Huvudindelningen är byggnader och mark. Ingen avskrivning sker på komponenten mark vars nyttjandeperiod bedöms som obegränsad. Byggnaderna består av flera komponenter vars nyttjandeperiod varierar.

Följande huvudgrupper av komponenter har identifierats och ligger till grund för avskrivningen på byggnader:

- Stomme	40 år
- Stomkompletteringar, innerväggar mm	20-40 år
- Installationer; värme, el, VVS, ventilation mm	40 år
- Yttre ytskikt; fasader, yttertak mm	22 år
- Inre ytskikt, väggar och tak	22-40 år

Nedskrivningar - materiella och immateriella anläggningstillgångar samt andelar i koncernföretag

Vid varje balansdag bedöms om det finns någon indikation på att en tillgångs värde är lägre än dess redovisade värde. Om en sådan indikation finns, beräknas tillgångens återvinningsvärde.

Återvinningsvärdet är det högsta av verkligt värde med avdrag för försäljningskostnader och nyttjandevärde. Vid beräkning av nyttjandevärdet beräknas nuvärdet av de framtida kassaflöden som tillgången väntas ge upphov till i den löpande verksamheten samt när den avyttras eller utangeras. Den diskonteringsränta som används är före skatt och återspeglar marknadsmässiga bedömningar av pengars tidsvärde och de risker som avser tillgången. En tidigare nedskrivning återförs endast om de skäl som låg till grund för beräkningen av återvinningsvärdet vid den senaste nedskrivningen har förändrats.

Henkel Sweden Operations AB

Org nr 556161-0758

Leasing

Alla leasingavtal redovisas som operationella leasingavtal.

Operationella leasingavtal

Leasingavgifterna enligt operationella leasingavtal, inklusive förhöjd förstagångshyra men exklusive utgifter för tjänster som försäkring och underhåll, redovisas som kostnad linjärt över leasingperioden.

Utländsk valuta

För poster som ingår i en säkringsrelation - se under rubriken "Säkringsredovisning".

Poster i utländsk valuta

Monetära poster i utländsk valuta räknas om till balansdagens kurs. Icke-monetära poster räknas inte om utan redovisas till kursen vid anskaffningstillfället.

Valutakursdifferenser som uppkommer vid reglering eller omräkning av monetära poster redovisas i resultaträkningen det räkenskapsår de uppkommer.

Finansiella tillgångar och skulder

Finansiella tillgångar och skulder redovisas i enlighet med kapitel 12 (Finansiella instrument värderade enligt 4 kap. 14 a–14 e §§ årsredovisningslagen) i BFNAR 2012:1.

Redovisning i och borttagande från balansräkningen

En finansiell tillgång eller finansiell skuld tas upp i balansräkningen när företaget blir part i instrumentets avtalsmässiga villkor.

En finansiell tillgång tas bort från balansräkningen när den avtalsenliga rätten till kassaflödet från tillgången har upphört eller reglerats. Detsamma gäller när de risker och fördelar som är förknippade med innehavet i allt väsentligt överförs till annan part och företaget inte längre har kontroll över den finansiella tillgången.

En finansiell skuld tas bort från balansräkningen när den avtalade förpliktelsen fullgjorts eller upphört.

Klassificering och värdering

Finansiella tillgångar och skulder har klassificerats i olika värderingskategorier i enlighet med kapitel 12 i BFNAR 2012:1. Klassificeringen i olika värderingskategorier ligger till grund för hur de finansiella instrumenten ska värderas och hur värdeförändringar ska redovisas.

(i) Lånefordringar och kundfordringar

Lånefordringar och kundfordringar är finansiella tillgångar som har fastställda eller fastställbara betalningar, men som inte är derivat. Dessa tillgångar värderas till upplupet anskaffningsvärde. Upplupet anskaffningsvärde bestäms utifrån den effektivränta som beräknades vid anskaffningstidpunkten. Kundfordringar redovisas till det belopp som beräknas inflyta, dvs. efter avdrag för osäkra fordringar.

(ii) Övriga finansiella skulder

Lån samt övriga finansiella skulder, t.ex. leverantörsskulder, ingår i denna kategori. Skulderna värderas till upplupet anskaffningsvärde.

Säkringsredovisning

Säkringsredovisning tillämpas endast då det finns en ekonomisk relation mellan säkringsinstrumentet och den säkrade posten som överensstämmer med företagets mål för riskhantering. Dessutom krävs att säkringsförhållandet förväntas vara mycket effektivt under den period för vilken säkringen har identifierats samt att säkringsförhållandet och företagets mål för riskhantering och riskhanteringsstrategi avseende säkringen är dokumenterade senast när säkringen ingås.

(i) Fordringar och skulder i utländsk valuta

För säkring av fordran eller skuld mot valutakursrisk används valutaterminer. För skydd mot valutarisk tillämpas inte säkringsredovisning eftersom en ekonomisk säkring avspeglas i redovisningen genom att både den underliggande fordran eller skulden och säkringsinstrumentet redovisas till balansdagens valutakurs och valutakursförändringarna redovisas i årets resultat. Valutakursförändringar avseende rörelserelaterade fordringar och skulder redovisas i rörelseresultatet medan valutakursförändringar avseende finansiella fordringar och skulder redovisas i finansnettot.

(ii) Kassafördessäkringar av osäkerhet i prognostiserade transaktioner i utländsk valuta

Valutaterminer vilka används för säkring av mycket sannolika prognostiserade transaktioner i utländsk valuta redovisas i balansräkningen till verkligt värde. Periodens värdeförändringar redovisas direkt i fond för verkligt värde i eget kapital. Vid säkring av inköp av varor eller materiella anläggningstillgångar i utländsk valuta inkluderas inte den ackumulerade värdeförändringen som är hänförlig till säkringsinstrumentet i anskaffningsvärdet för varulagret eller den materiella anläggningstillgången.

Ersättningar till anställda*Ersättningar till anställda efter avslutad anställning***Klassificering**

Planer för ersättningar efter avslutad anställning klassificeras som antingen avgiftsbestämda eller förmånsbestämda.

Vid avgiftsbestämda planer betalas fastställda avgifter till ett annat företag, normalt ett försäkringsföretag, och har inte längre någon förpliktelse till den anställde när avgiften är betald. Storleken på den anställdes ersättningar efter avslutad anställning är beroende av de avgifter som har betalats och den kapitalavkastning som avgifterna ger.

Vid förmånsbestämda planer har företaget en förpliktelse att lämna de överenskomna ersättningarna till nuvarande och tidigare anställda. Företaget bär i allt väsentligt dels risken att ersättningarna kommer att bli högre än förväntat (aktuariell risk), dels risken att avkastningen på tillgångarna avviker från förväntningarna (investeringsrisk). Investeringsrisk föreligger även om tillgångarna är överförda till ett annat företag.

Ersättningar vid uppsägning

Ersättningar vid uppsägningar, i den omfattning ersättningen inte ger företaget några framtida ekonomiska fördelar, redovisas endast som en skuld och en kostnad när företaget har en legal eller informell förpliktelse att antingen

a) avsluta en anställds eller en grupp av anställdas anställning före den normala tidpunkten för anställningens upphörande, eller

b) lämna ersättningar vid uppsägning genom erbjudande för att uppmuntra frivillig avgång.

Ersättningar vid uppsägningar redovisas endast när företaget har en detaljerad plan för uppsägningen och inte har någon realistisk möjlighet att annullera planen.

Skatt

Skatt på årets resultat i resultaträkningen består av aktuell skatt och uppskjuten skatt. Aktuell skatt är inkomstskatt för innevarande räkenskapsår som avser årets skattepliktiga resultat och den del av tidigare räkenskapsårs inkomstskatt som ännu inte har redovisats. Uppskjuten skatt är inkomstskatt för skattepliktigt resultat avseende framtida räkenskapsår till följd av tidigare transaktioner eller händelser.

Uppskjutna skattefordringar har värderats till högst det belopp som sannolikt kommer att återvinnas baserat på innevarande och framtida skattepliktiga resultat. Värderingen omprövas varje balansdag.

Avsättningar

En avsättning redovisas i balansräkningen när företaget har en legal eller informell förpliktelse till följd av en inträffad händelse och det är sannolikt att ett utflöde av resurser krävs för att reglera förpliktelsen och en tillförlitlig uppskattning av beloppet kan göras.

Vid första redovisningstillfället värderas avsättningar till den bästa uppskattningen av det belopp som kommer att krävas för att reglera förpliktelsen på balansdagen. Avsättningarna omprövas varje balansdag.

Intäkter

Det inflöde av ekonomiska fördelar som företaget erhållit eller kommer att erhålla för egen räkning redovisas som intäkt. Intäkter värderas till verkliga värdet av det som erhållits eller kommer att erhållas, med avdrag för rabatter.

Not 1 Nettoomsättning per rörelsegren och geografisk marknad

	2022	2021
<i>Nettoomsättning per geografisk marknad</i>		
Sverige	694	2 526
Norden	—	794
EU exklusive Norden	90 201	79 367
	<u>90 895</u>	<u>82 687</u>

Not 2 Övriga rörelseintäkter

	2022	2021
Kursvinster på fordringar/skulder av rörelsekaraktär	24	14
Övrigt	424	1 637
	<u>448</u>	<u>1 651</u>

Not 3 Anställda, personalkostnader och arvoden till styrelse

Medelantalet anställda	2022		2021	
		varav män		varav män
Sverige	68	81%	73	77%
Totalt	68	81%	73	77%

Redovisning av könsfördelning i företagsledningar

	2022-12-31 Andel kvinnor	2021-12-31 Andel kvinnor
Styrelsen	33%	33%
Övriga ledande befattningshavare	25%	29%

Löner och andra ersättningar samt sociala kostnader, inklusive pensionskostnader

	2022	2021
Löner och ersättningar	29 811	30 943
Sociala kostnader	13 749	14 009
(varav pensionskostnad) 1)	(3 424)	(3 380)

1) Av företagets pensionskostnader avser 0 (f.å. 0) gruppens styrelse och VD. Företaget har inga utestående pensionsförpliktelser till dessa personer.

Bolaget har en avsättning till pension på 4 952 tkr (f.å. 5 180 tkr) till en tidigare befattningshavare.

Löner och andra ersättningar fördelade mellan styrelseledamöter m.fl. och övriga anställda

	2022		2021	
	Styrelse och VD	Övriga anställda	Styrelse och VD	Övriga anställda
Löner och andra ersättningar	—	29 811	—	30 943

Not 4 Arvode och kostnadsersättning till revisorer

	2022	2021
<i>KPMG AB</i>		
Skatterådgivning	36	26
<i>PricewaterhouseCoopers AB</i>		
Revisionsuppdrag	310	284

Med revisionsuppdrag avses lagstadgad revision av årsredovisningen och bokföringen samt styrelsens och verkställande direktörens förvaltning samt revision och annan granskning utförd i enlighet med överenskommelse eller avtal.

Detta inkluderar övriga arbetsuppgifter som det ankommer på bolagets revisor att utföra samt rådgivning eller annat biträde som förädlas av iakttagelser vid sådan granskning eller genomförandet av sådana övriga arbetsuppgifter.

Not 5 Övriga rörelsekostnader

	2022	2021
Kursförluster på fordringar/skulder av rörelsekaraktär	-98	-19
Förlust vid avyttring av anläggningstillgångar	-77	-
	-174	-19

Not 6 Operationell leasing

Leasingavtal där företaget är leasetagare

	2022-12-31	2021-12-31
<i>Framtida minimileaseavgifter avseende icke uppsägningsbara operationella leasingavtal</i>		
Inom ett år	2 858	414
Mellan ett och fem år	9 782	398
Senare än fem år	10 125	-
	22 765	812
	2022	2021
Räkenskapsårets kostnadsförda leasingavgifter	2 178	484

Not 7 Räntefäkter och liknande resultatposter

	2022	2021
Räntefäkter, koncernföretag	432	156
	432	156

Not 8 Räntekostnader och liknande resultatposter

	2022	2021
Räntekostnader, övriga	-8	-6
	-8	-6

Not 9 Bokslutsdispositioner, övriga

	2022	2021
Maskiner och andra tekniska anläggningar	799	1 759
Periodiseringsfond, årets avsättning	-6 350	-6 223
Periodiseringsfond, årets återföring	17 442	18 680
	11 891	14 216

2023061402676

Not 10 Skatt på årets resultat

	2022	2021
Aktuell skattekostnad	3 924	-3 846
Justering skatt hänförlig till tidigare år	115	-
Uppskjuten skatt	144	19
	<u>-4 184</u>	<u>-3 827</u>

Avstämning av effektiv skatt

	2022		2021	
	Procent	Belopp	Procent	Belopp
Resultat före skatt		18 392		17 671
Skatt enligt gällande skattesats för moderföretaget	20,6%	-3 789	20,6%	-3 640
Ej avdragsgilla kostnader	1,3%	-232	0,7%	-126
Skatt hänförlig till tidigare år	0,6%	-115	0,0%	-
Schablonränta på periodiseringsfond	0,3%	-48	0,3%	-61
Redovisad effektiv skatt	<u>22,7%</u>	<u>-4 184</u>	<u>21,7%</u>	<u>-3 827</u>

Not 11 Koncessioner, patent, licenser, varumärken samt liknande rättigheter

	2022-12-31	2021-12-31
<i>Akkumulerade anskaffningsvärden</i>		
Vid årets början	52	-
Övriga investeringar	-	52
Vid årets slut	<u>52</u>	<u>52</u>
<i>Akkumulerade avskrivningar</i>		
Vid årets början	-14	-
Årets avskrivning	-18	-14
Vid årets slut	<u>-32</u>	<u>-14</u>
Redovisat värde vid årets slut	<u>20</u>	<u>38</u>

Not 12 Byggnader och mark

	2022-12-31	2021-12-31
<i>Akkumulerade anskaffningsvärden</i>		
Vid årets början	33 230	33 230
Nyanskaffningar	746	-
Avyttringar och utrangeringar	-601	-
Vid årets slut	<u>33 375</u>	<u>33 230</u>
<i>Akkumulerade avskrivningar</i>		
Vid årets början	-23 463	-23 181
Återförda avskrivningar på avyttringar och utrangeringar	537	-
Årets avskrivning	-293	-282
	<u>-23 219</u>	<u>-23 463</u>
Redovisat värde vid årets slut	<u>10 156</u>	<u>9 767</u>
Varav mark	<u>2022-12-31</u>	<u>2021-12-31</u>
Akkumulerade anskaffningsvärden	<u>3 440</u>	<u>3 440</u>
Redovisat värde vid årets slut	<u>3 440</u>	<u>3 440</u>

Not 13 Maskiner och andra tekniska anläggningar

	2022-12-31	2021-12-31
<i>Akkumulerade anskaffningsvärden</i>		
Vid årets början	100 709	97 688
Nyanskaffningar	653	2 428
Avyttringar och utrangeringar	-501	—
Omklassificeringar	417	593
	<u>101 278</u>	<u>100 709</u>
<i>Akkumulerade avskrivningar</i>		
Vid årets början	-88 771	-84 916
Återförda avskrivningar på avyttringar och utrangeringar	489	—
Årets avskrivning	-2 653	-3 855
	<u>-90 935</u>	<u>-88 771</u>
Redovisat värde vid årets slut	10 344	11 938

Not 14 Inventarier, verktyg och installationer

	2022-12-31	2021-12-31
<i>Akkumulerade anskaffningsvärden</i>		
Vid årets början	5 893	5 818
Nyanskaffningar	—	113
Avyttringar och utrangeringar	-192	-38
Omklassificeringar	46	—
	<u>5 747</u>	<u>5 893</u>
<i>Akkumulerade avskrivningar</i>		
Vid årets början	-5 113	-4 895
Återförda avskrivningar på avyttringar och utrangeringar	185	38
Årets avskrivning på anskaffningsvärden	-241	-256
	<u>-5 169</u>	<u>-5 113</u>
Redovisat värde vid årets slut	578	780

Not 15 Pågående nyanläggningar och förskott avseende materiella anläggningstillgångar

	2022-12-31	2021-12-31
Vid årets början	480	593
Omklassificeringar	-463	-593
Investeringar	2 131	480
Redovisat värde vid årets slut	<u>2 148</u>	<u>480</u>

Not 16 Uppskjuten skatt

	Redovisat värde	2022-12-31 Skattemässigt värde	Temporär skillnad
<i>Väsentliga temporära skillnader</i>			
Byggnader	3 458	3 111	347
Pensionsavsättningar	-4 952	—	-4 952
	<u>-1 494</u>	<u>3 111</u>	<u>-4 605</u>

	Uppskjuten skattefordran	2022-12-31 Uppskjuten skatteskuld	Netto
<i>Väsentliga temporära skillnader</i>			
Byggnader	-71	—	-71
Pensionsavsättningar	1 020	—	1 020
Uppskjuten skattefordran/skuld (netto)	<u>949</u>	<u>—</u>	<u>949</u>

	Redovisat värde	2021-12-31 Skattemässigt värde	Temporär skillnad
<i>Väsentliga temporära skillnader</i>			
Byggnader	2 947	2 650	297
Pensionsavsättningar	-5 180	—	-5 180
Övriga temporära skillnader	-420	—	-420
	<u>-2 653</u>	<u>2 650</u>	<u>-5 303</u>

	Uppskjuten skattefordran	2021-12-31 Uppskjuten skatteskuld	Netto
<i>Väsentliga temporära skillnader</i>			
Byggnader	-61	—	-61
Pensionsavsättningar	1 067	—	1 067
Uppskjuten skattefordran/skuld (netto)	<u>1 093</u>	<u>—</u>	<u>1 093</u>

Not 17 Fordringar hos koncernföretag

	2022-12-31	2021-12-31
Likvida medel hos moderbolaget	52 823	63 479
Kundfordringar hos koncernföretag	7 204	7 574
	<u>60 027</u>	<u>71 053</u>

Not 18 Disposition av vinst eller förlust

Förslag till disposition av företaget vinst

Styrelsen föreslår att fritt eget kapital, 14 976 194 kr disponeras enligt följande:

Utdelning 10 000 aktier, 1 450 kr per aktie	14 500 000
Balanseras i ny räkning	476 194
Summa	<u>14 976 194</u>

Not 19 Antal aktier och kvotvärde

Aktiekapitalet som är hänförligt till bolagets aktieägare fördelar sig på följande sätt:

Henkel Sweden Operations AB aktiekapital är enligt nedan:

Antal aktier	Kvotvärde
Per 31 december 2022	
10 000 aktier	100
Per 31 december 2021	
10 000 aktier	100

Not 20 Ackumulerade överavskrivningar

	2022-12-31	2021-12-31
Akkumulerade avskrivningar över plan	9 531	10 330
	<u>9 531</u>	<u>10 330</u>

Not 21 Periodiseringsfonder

	2022-12-31	2021-12-31
Avsatt räkenskapsår 2016	—	17 442
Avsatt räkenskapsår 2017	4 308	4 308
Avsatt räkenskapsår 2018	4 829	4 829
Avsatt räkenskapsår 2019	5 967	5 967
Avsatt räkenskapsår 2020	7 867	7 867
Avsatt räkenskapsår 2021	6 223	6 223
Avsatt räkenskapsår 2022	6 350	—
	<u>35 544</u>	<u>46 636</u>

Not 22 Övriga avsättningar

	2022-12-31	2021-12-31
Omstruktureringsåtgärder	—	420
	<u>—</u>	<u>420</u>

Not 23 Skulder till koncernföretag

	2022-12-31	2021-12-31
Leverantörsskulder till koncernföretag	930	786
	<u>930</u>	<u>786</u>

Not 24 Upplupna kostnader och förutbetalda intäkter

	2022-12-31	2021-12-31
Löne- och semesterlöneskuld	8 106	8 651
Övriga poster	2 334	2 071
	<u>10 440</u>	<u>10 722</u>

Not 25 Ställda säkerheter och eventualförpliktelser

<i>Redovisat värde vid årets början</i>	<i>2022-12-31</i>	<i>2021-12-31</i>
Ställda säkerheter	Inga	Inga
Eventualförpliktelser	Inga	Inga

Not 26 Väsentliga händelser efter räkenskapsårets slut

Vi förväntar oss att osäkerheten och instabiliteten på marknaden kommer att fortsätta under 2023 samt att vi kommer se en fortsatt ökning av råvarupriser och logistikkostnader.

Not 27 Betalda räntor och erhållen utdelning

	<i>2022</i>	<i>2021</i>
Erhållen ränta	432	156
Erlagd ränta	-8	-6

Not 28 Övriga upplysningar till kassaflödesanalysen

Justeringar för poster som inte ingår i kassaflödet m m

	<i>2022</i>	<i>2021</i>
Avskrivningar av tillgångar	3 205	4 407
Orealiserade kursdifferenser	4	2
Avsättningar till pensioner	-228	-280
Rearesultat försäljning av anläggningstillgångar	76	-
Övriga avsättningar	-420	343
	<u>2 637</u>	<u>4 472</u>

Not 29 Koncernuppgifter

Företaget är ett helägt dotterföretag till Henkel Norden AB, org nr 556061-4090 med säte i Stockholm. Henkel Norden AB ingår i en koncern där Henkel AG & Co. KGaA, med säte i Düsseldorf, Tyskland, upprättar koncernredovisning för den största koncernen.

Koncernredovisning för Henkel AG & Co. KGaA finns att tillgå via www.henkel.com.

Not 30 Nyckeltalsdefinitioner


Rörelsemarginal:	Rörelseresultat / Nettoomsättning
Balansomslutning:	Totala tillgångar
Avkastning på eget kapital:	Årets resultat hänförligt till moderföretagets aktieägare / Genomsnittligt eget kapital hänförligt till moderföretagets aktieägare
Soliditet:	Justerat eget kapital / Totala tillgångar

Henkel Sweden Operations AB

Org nr 556161-0758

Stockholm den

18 april 2023



Micael Forsberg
Ordförande och verkställande direktör




Tarakeshwar Raghavan
Styrelseledamot



Erika Fröjd
Styrelseledamot

Vår revisionsberättelse har lämnats den 18 april 2023.
PricewaterhouseCoopers AB



Lijie Zhao
Auktoriserad revisor

2023061402681

Revisionsberättelse

Till bolagsstämman i Henkel Sweden Operations AB, org.nr 556161-0758

Rapport om årsredovisningen

Uttalanden

Vi har utfört en revision av årsredovisningen för Henkel Sweden Operations AB för år 2022.

Enligt vår uppfattning har årsredovisningen upprättats i enlighet med årsredovisningslagen och ger en i alla väsentliga avseenden rättvisande bild av Henkel Sweden Operations ABs finansiella ställning per den 31 december 2022 och av dess finansiella resultat och kassaflöde för året enligt årsredovisningslagen. Förvaltningsberättelsen är förenlig med årsredovisningens övriga delar.

Vi tillstyrker därför att bolagsstämman fastställer resultaträkningen och balansräkningen för Henkel Sweden Operations AB.

Grund för uttalanden

Vi har utfört revisionen enligt International Standards on Auditing (ISA) och god revisionssed i Sverige. Vårt ansvar enligt dessa standarder beskrivs närmare i avsnittet Revisorns ansvar. Vi är oberoende i förhållande till Henkel Sweden Operations AB enligt god revisorssed i Sverige och har i övrigt fullgjort vårt yrkesetiska ansvar enligt dessa krav.

Vi anser att de revisionsbevis vi har inhämtat är tillräckliga och ändamålsenliga som grund för våra uttalanden.

Styrelsens och verkställande direktörens ansvar

Det är styrelsen och verkställande direktören som har ansvaret för att årsredovisningen upprättas och att den ger en rättvisande bild enligt årsredovisningslagen. Styrelsen och verkställande direktören ansvarar även för den interna kontroll som de bedömer är nödvändig för att upprätta en årsredovisning som inte innehåller några väsentliga felaktigheter, vare sig dessa beror på oegentligheter eller misstag.

Vid upprättandet av årsredovisningen ansvarar styrelsen och verkställande direktören för bedömningen av bolagets förmåga att fortsätta verksamheten. De upplyser, när så är tillämpligt, om förhållanden som kan påverka förmågan att fortsätta verksamheten och att använda antagandet om fortsatt drift. Antagandet om fortsatt drift tillämpas dock inte om styrelsen och verkställande direktören avser att likvidera bolaget, upphöra med verksamheten eller inte har något realistiskt alternativ till att göra något av detta.

Revisorns ansvar

Våra mål är att uppnå en rimlig grad av säkerhet om huruvida årsredovisningen som helhet inte innehåller några väsentliga felaktigheter, vare sig dessa beror på oegentligheter eller misstag, och att lämna en revisionsberättelse som innehåller våra uttalanden. Rimlig säkerhet är en hög grad av säkerhet, men är ingen garanti för att en revision som utförs enligt ISA och god revisionssed i Sverige alltid kommer att upptäcka en väsentlig felaktighet om en sådan finns. Felaktigheter kan uppstå på grund av oegentligheter eller misstag och anses vara väsentliga om de enskilt eller tillsammans rimligen kan förväntas påverka de ekonomiska beslut som användare fattar med grund i årsredovisningen.

En ytterligare beskrivning av vårt ansvar för revisionen av årsredovisningen finns på Revisorsinspektionens webbplats: www.revisorsinspektionen.se/revisornsansvar. Denna beskrivning är en del av revisionsberättelsen.

Rapport om andra krav enligt lagar och andra författningar

Uttalanden

Utöver vår revision av årsredovisningen har vi även utfört en revision av styrelsens och verkställande direktörens förvaltning för Henkel Sweden Operations AB för år 2022 samt av förslaget till dispositioner beträffande bolagets vinst eller förlust.

Vi tillstyrker att bolagsstämman disponerar vinsten enligt förslaget i förvaltningsberättelsen och beviljar styrelsens ledamöter och verkställande direktören ansvarsfrihet för räkenskapsåret.

Grund för uttalanden

Vi har utfört revisionen enligt god revisionssed i Sverige. Vårt ansvar enligt denna beskrivs närmare i avsnittet Revisorns ansvar. Vi är oberoende i förhållande till Henkel Sweden Operations AB enligt god revisorssed i Sverige och har i övrigt fullgjort vårt yrkesetiska ansvar enligt dessa krav.

Vi anser att de revisionsbevis vi har inhämtat är tillräckliga och ändamålsenliga som grund för våra uttalanden.

Styrelsens och verkställande direktörens ansvar

Det är styrelsen som har ansvaret för förslaget till dispositioner beträffande bolagets vinst eller förlust. Vid förslag till utdelning innefattar detta bland annat en bedömning av om utdelningen är försvarlig med hänsyn till de krav som bolagets verksamhetsart, omfattning och risker ställer på storleken av bolagets egna kapital, konsolideringsbehov, likviditet och ställning i övrigt.

Styrelsen ansvarar för bolagets organisation och förvaltningen av bolagets angelägenheter. Detta innefattar bland annat att fortlöpande bedöma bolagets ekonomiska situation, och att tillse att bolagets organisation är utformad så att bokföringen, medelsförvaltningen och bolagets ekonomiska angelägenheter i övrigt kontrolleras på ett betryggande sätt. Den verkställande direktören ska sköta den löpande förvaltningen enligt styrelsens riktlinjer och anvisningar och bland annat vidta de åtgärder som är nödvändiga för att bolagets bokföring ska fullgöras i överensstämmelse med lag och för att medelsförvaltningen ska skötas på ett betryggande sätt.

Revisorns ansvar

Vårt mål beträffande revisionen av förvaltningen, och därmed vårt uttalande om ansvarsfrihet, är att inhämta revisionsbevis för att med en rimlig grad av säkerhet kunna bedöma om någon styrelseledamot eller verkställande direktören i något väsentligt avseende:

- företagit någon åtgärd eller gjort sig skyldig till någon försummelse som kan föranleda ersättningsskyldighet mot bolaget
- på något annat sätt handlat i strid med aktiebolagslagen, årsredovisningslagen eller bolagsordningen.


Vårt mål beträffande revisionen av förslaget till dispositioner av bolagets vinst eller förlust, och därmed vårt uttalande om detta, är att med rimlig grad av säkerhet bedöma om förslaget är förenligt med aktiebolagslagen.

Rimlig säkerhet är en hög grad av säkerhet, men ingen garanti för att en revision som utförs enligt god revisionssed i Sverige alltid kommer att upptäcka åtgärder eller försummelser som kan föranleda ersättningsskyldighet mot bolaget, eller att ett förslag till dispositioner av bolagets vinst eller förlust inte är förenligt med aktiebolagslagen.

En ytterligare beskrivning av vårt ansvar för revisionen av förvaltningen finns på Revisorsinspektionens webbplats: www.revisorsinspektionen.se/revisornsansvar. Denna beskrivning är en del av revisionsberättelsen.

Stockholm den 18 april 2023

PricewaterhouseCoopers AB



Lijie Zhao
Auktoriserad revisor