

Årsredovisning och koncernredovisning GPPAB Invest AB


Org.nr 559245-0976

Räkenskapsår 2023-01-01 - 2023-12-31

Fastställelseintyg

Undertecknad styrelseledamot intygar härmed att en med denna undertecknade kopia likalydande resultat- och balansräkning blivit fastställd på årsstämman den 21 mars 2024. Årsstämman beslöt tillika godkänna styrelsens förslag till vinstdisposition.

Gnosjö den 21 mars 2024



Daniel Petersson

Årsredovisning

GPPAB Invest AB

Org.nr 559245-0976

Räkenskapsår 2023-01-01 - 2023-12-31 ^u

Årsredovisning och koncernredovisning

för räkenskapsåret 2023-01-01 - 2023-12-31

Styrelsen och verkställande direktören för GPPAB Invest AB avger härmed följande årsredovisning och koncernredovisning.

Innehåll	Sida
Förvaltningsberättelse	2
Koncernen	
Resultaträkning	3
Balansräkning	4
Rapport över förändringar i eget kapital	6
Kassaflödesanalys	7
Moderföretaget	
Resultaträkning	8
Balansräkning	9
Rapport över förändringar i eget kapital	11
Kassaflödesanalys	12
Tilläggsupplysningar	
Redovisningsprinciper m.m.	13
Noter	15

Styrelsens säte: Gnosjö

Företagets redovisningsvaluta: Svenska kronor (SEK).

Alla belopp redovisas, om inte annat anges, i kronor (kr).

Förvaltningsberättelse

Information om verksamheten

Bolagets verksamhet består i att äga och förvalta aktier i dotterbolag.

Väsentliga händelser under räkenskapsåret

Nyheter har präglats av skenande inflation och stigande räntor och flera branscher har drabbats av vikande försäljning.

Först under sista kvartalet fick vi signaler ifrån några av våra kunder att volymerna kommer minska.

Detta gjorde att vi hade en fin tillväxt under 2023.

Tillbyggnationen av våra lokaler har pågått under hela 2023.

Företagets förväntade framtida utveckling

Koncernen förväntar sig en negativ försäljningsutveckling under 2024. Detta beror främst på att våra största volymer säljs till företag inom energi och elinstallationsbranschen.

Väsentliga risker och osäkerhetsfaktorer

Bolaget är med sin i verksamhet exponerad för finansiella risker och omvärldsfaktorer.

De finansiella riskerna är främst kopplade till valutarisker.

Ägarförhållanden 2023-12-31

Namn	Antal aktier	Antal röster
Lennart Petersson	260	260
Lisbeth Petersson	260	260
Daniel Petersson	160	160
Andreas Petersson	160	160
Tobias Petersson	160	160

Flerårsöversikt koncernen*

	2023	2022	2021
Nettoomsättning (tkr)	299 697	297 792	221 361
Resultat efter finansiella poster (tkr)	30 630	36 457	18 895
Balansomslutning (tkr)	237 071	154 940	134 122
Soliditet (%)	42,1%	53,2%	50,4%

Flerårsöversikt Moderföretaget*

	2023	2022	2021
Nettoomsättning (tkr)	0	0	0
Resultat efter finansiella poster (tkr)	0	0	5 000
Balansomslutning (tkr)	52 300	52 300	52 300
Soliditet (%)	84,7%	94,3%	100,0%

Förslag till vinstdisposition

Styrelsen föreslår att till förfogande stående vinstmedel

Balanserat resultat	44 200 000
Årets resultat	0
	44 200 000

disponeras så att

i ny räkning överföres	44 200 000
	44 200 000 <i>ku</i>

Koncernens resultaträkning

2024032513520

	Not	2023-01-01 -2023-12-31	2022-01-01 -2022-12-31
Nettoomsättning		299 696 867	297 792 053
Förändring av lager av produkter i arbete, färdiga varor och pågående arbete för annans räkning		-1 795 339	158 522
Övriga rörelseintäkter		8 864 411	18 036 220
		306 765 939	315 986 795
<i>Rörelsens kostnader</i>			
Råvaror och förnödenheter		-157 194 220	-173 813 012
Övriga externa kostnader	1	-32 266 389	-35 601 943
Personalkostnader	2	-70 191 158	-65 042 619
Avskrivningar av materiella och immateriella anläggningstillgångar		-12 463 554	-4 304 993
Övriga rörelsekostnader		-374 528	-330 784
		-272 489 849	-279 093 351
Rörelseresultat		34 276 090	36 893 444
<i>Resultat från finansiella investeringar</i>			
Resultat från andelar i intresseföretag		63 327	0
Resultat från övriga värdepapper och fordringar som är anläggningstillgångar		99 343	-99 343
Övriga ränteintäkter och liknande resultatposter		57 996	20 033
Räntekostnader avseende finansiell leasing		-2 505 306	0
Räntekostnader och liknande resultatposter		-1 361 223	-356 993
		-3 645 863	-436 303
Resultat efter finansiella poster		30 630 227	36 457 141
Skatt på årets resultat	4	-5 926 519	-6 561 237
Årets resultat		24 703 708	29 895 904

Koncernens balansräkning

2024032513521

	Not	2023-12-31	2022-12-31
TILLGÅNGAR			
Anläggningstillgångar			
<i>Immateriella anläggningstillgångar</i>			
Koncessioner, patent, licenser, varumärken samt liknande arbeten	5	2 203 022	2 579 230
Goodwill	6	4 468 882	5 182 868
		6 671 904	7 762 098
<i>Materiella anläggningstillgångar</i>			
Byggnader och mark	7	33 288 177	35 373 633
Maskiner och andra tekniska anläggningar	8	38 091 721	1 163 327
Inventarier, verktyg och installationer	9	2 147 517	2 093 237
Pågående nyanläggning och förskott avseende materiella anläggningstillgångar		53 886 839	4 763 489
		127 414 254	43 393 686
<i>Finansiella anläggningstillgångar</i>			
Andelar i intresseföretag	12	167 000	167 000
Andra långfristiga värdepappersinnehav	13	1 307 840	1 307 840
Uppskjuten skattefordran finansiell leasing		374 903	0
Andra långfristiga fordringar	14	4 351 171	2 703 628
		6 200 914	4 178 468
Summa anläggningstillgångar		140 287 072	55 334 252
Omsättningstillgångar			
<i>Varulager m.m.</i>			
Råvaror och förnödenheter		16 418 925	17 419 766
Varor under tillverkning		2 135 882	2 268 416
Färdiga varor och handelsvaror		14 510 729	16 173 534
		33 065 536	35 861 716
<i>Kortfristiga fordringar</i>			
Kundfordringar		50 710 278	38 907 122
Övriga fordringar		2 030 345	2 171 538
Förutbetalda kostnader och upplupna intäkter		4 507 627	3 705 955
		57 248 250	44 784 615
<i>Kassa och bank</i>		6 470 326	18 959 244
Summa omsättningstillgångar		96 784 112	99 605 575
SUMMA TILLGÅNGAR		237 071 184	154 939 827

Koncernens balansräkning

2024032513522

	Not	2023-12-31	2022-12-31
EGET KAPITAL OCH SKULDER			
Eget kapital	17		
Aktiekapital		100 000	100 000
Annat eget kapital inklusive årets resultat		99 721 962	82 369 466
Summa eget kapital		99 821 962	82 469 466
Avsättningar	15		
Avsättningar för pensioner och liknande förpliktelser		958 200	610 000
Uppskjuten skatteskuld avseende obeskattade reserver		6 612 311	5 423 098
Övriga avsättningar uppskjuten skatt		718 048	651 159
		8 288 559	6 684 257
Långfristiga skulder	16		
Skulder till kreditinstitut		26 487 110	1 129 000
Finansiell leasing		28 148 123	0
Övriga skulder		7 553 651	14 315 648
		62 188 884	15 444 648
Kortfristiga skulder			
Checkräkningskredit		10 728 605	0
Skulder till kreditinstitut		939 000	3 284 000
Finansiell leasing		10 003 034	0
Leverantörsskulder		21 958 337	23 267 363
Aktuella skatteskulder		4 581 507	5 671 341
Övriga skulder		2 458 355	6 078 499
Upplupna kostnader och förutbetalda intäkter		16 102 941	12 040 253
		66 771 779	50 341 456
SUMMA EGET KAPITAL OCH SKULDER		237 071 184	154 939 827

Rapport över förändringar i koncernens egna kapital

	Aktiekapital	Övrigt tillskjutet kapital	Annat eget kapital inkl. årets resultat	Totalt
Ingående balans 2022-01-01	100 000	0	67 473 562	67 573 562
<i>Transaktioner med ägare:</i>				
Utdelning			-15 000 000	-15 000 000
Årets resultat			29 895 904	29 895 904
Utgående balans 2022-12-31	100 000	0	82 369 466	82 469 466
<i>Transaktioner med ägare:</i>				
Utdelning			-5 000 000	-5 000 000
Ändrad redovisningsprincip finansiell leasing			-2 351 212	0
Årets resultat			24 703 708	24 703 708
Utgående balans 2023-12-31	100 000	0	99 721 962	99 821 962

2024032513523

Koncernens kassaflödesanalys

2024032513524

	Not	2023-01-01 -2023-12-31	2022-01-01 -2022-12-31
Den löpande verksamheten			
Rörelseresultat		34 276 090	36 893 444
Justering för poster som inte ingår i kassaflödet			
Avskrivningar och nedskrivningar		12 463 554	4 304 993
Övriga icke kassajusterande poster		-10 977 651	-9 980 243
		35 761 993	31 218 194
Erhållen ränta och liknande resultatposter		57 996	20 033
Erlagd ränta och liknande resultatposter		-1 361 223	-356 993
Betald inkomstskatt		-4 710 413	-5 257 666
Kassaflöde från den löpande verksamheten före förändringar av rörelsekapital		29 748 353	25 623 568
<i>Förändringar i rörelsekapital</i>			
Förändring av varulager		2 796 180	-1 827 255
Förändring av rörelsefordringar		-12 463 635	-10 976 348
Förändring av rörelseskulder		6 427 289	6 610 619
Kassaflöde från den löpande verksamheten		26 508 187	19 430 584
<i>Investeringsverksamheten</i>			
Förvärv av materiella anläggningstillgångar		-50 034 085	-2 198 970
Försäljning av materiella anläggningstillgångar		0	0
Avyttring av finansiella anläggningstillgångar		0	7 963 919
Förvärv av finansiella anläggningstillgångar		-2 622 460	-1 425 000
Kassaflöde från investeringsverksamheten		-52 656 545	4 339 949
<i>Finansieringsverksamheten</i>			
Förändring långfristiga skulder		18 596 113	3 916 886
Utbetald utdelning		-5 000 000	-15 000 000
Erhållen utdelning		63 327	0
Kassaflöde från finansieringsverksamheten		13 659 440	-11 083 114
Årets kassaflöde		-12 488 918	12 687 419
Likvida medel vid årets början		18 959 244	6 271 825
Likvida medel vid årets slut		6 470 326	18 959 244

Moderföretagets resultaträkning

2024032513525

	Not	2023-01-01 -2023-12-31	2022-01-01 -2022-12-31
Nettoomsättning		0	0
Rörelsens kostnader		0	0
Övriga externa kostnader	1	0	0
Rörelseresultat	2,3	0	0
<i>Resultat från finansiella investeringar</i>			
Resultat från andelar i koncernföretag		0	12 000 000
Räntekostnader och liknande resultatposter		0	0
Resultat efter finansiella poster		0	12 000 000
Resultat före skatt		0	12 000 000
Skatt på årets resultat	4	0	0
Årets resultat		0	12 000 000

Moderföretagets balansräkning

	Not	2023-12-31	2022-12-31
TILLGÅNGAR			
<i>Anläggningstillgångar</i>			
<i>Finansiella anläggningstillgångar</i>			
Andelar i koncernföretag	10,11	52 300 000	52 300 000
		52 300 000	52 300 000
Summa anläggningstillgångar		52 300 000	52 300 000
SUMMA TILLGÅNGAR		52 300 000	52 300 000

2024032513526

Moderföretagets balansräkning

	Not	2023-12-31	2022-12-31
EGET KAPITAL OCH SKULDER			
<i>Eget kapital</i>	17		
<i>Bundet eget kapital</i>			
Aktiekapital		100 000	100 000
		100 000	100 000
<i>Fritt eget kapital</i>			
Balanserat resultat		44 200 000	37 200 000
Årets resultat		0	12 000 000
		44 200 000	49 200 000
		44 300 000	49 300 000
Kortfristiga skulder			
Skulder till koncernföretag		8 000 000	0
Övriga skulder		0	3 000 000
		8 000 000	3 000 000
SUMMA EGET KAPITAL OCH SKULDER		52 300 000	52 300 000

2024032513527

Rapport över förändringar i moderföretagets egna kapital

2024032513528

	Aktie- kapital	Uppskrivnings- fond	Reservfond	Balanserat resultat	Årets resultat	Totalt
Ingående balans 2022-01-01	100 000	0	0	47 200 000	5 000 000	52 300 000
<i>Transaktioner med ägare:</i>						
Omföring resultat föregående år				5 000 000	-5 000 000	0
Utdelning				-15 000 000		-15 000 000
Årets resultat					12 000 000	12 000 000
Utgående balans 2022-12-31	100 000	0	0	37 200 000	12 000 000	49 300 000
<i>Transaktioner med ägare:</i>						
Omföring resultat föregående år				12 000 000	-12 000 000	0
Lämnad utdelning				-5 000 000		-5 000 000
Årets resultat					0	0
Utgående balans 2023-12-31	100 000	0	0	44 200 000	0	44 300 000

Moderföretagets kassaflödesanalys		2023-01-01 -2023-12-31	2021-01-01 -2022-12-31
Den löpande verksamheten			
Rörelseresultat		0	0
		0	0
Erhållen ränta och liknande resultatposter			
Erlagd ränta och liknande resultatposter		0	0
Kassaflöde från den löpande verksamheten före förändringar av rörelsekapital		0	0
<i>Förändringar i rörelsekapital</i>			
Förändring av rörelsefordringar		0	0
Förändring av rörelseskulder		5 000 000	3 000 000
Egen text		0	0
Kassaflöde från den löpande verksamheten		5 000 000	3 000 000
<i>Investeringsverksamheten</i>			
Förvärv av andelar i koncernföretag		0	0
Kassaflöde från investeringsverksamheten		0	0
<i>Finansieringsverksamheten</i>			
Förändring av långfristiga lån koncernföretag		0	0
Erhållen utdelning		0	12 000 000
Utbetald utdelning		-5 000 000	-15 000 000
Kassaflöde från finansieringsverksamheten		-5 000 000	-3 000 000
Årets kassaflöde		0	0
Likvida medel vid årets början		0	0
Likvida medel vid årets slut		0	0

Tilläggsupplysningar

Redovisningsprinciper m.m.

Allmänna redovisningsprinciper

Årsredovisningen och koncernredovisningen har upprättats enligt Årsredovisningslagen (1995:1554) och Bokföringsnämndens allmänna råd BFAR 2012:1 Årsredovisning och koncernredovisning (K3).

Koncernredovisning

Koncernredovisningen är upprättad enligt förvärvsmetoden. Koncernredovisningen omfattar moderföretaget samt dess dotterföretag. Med dotterföretag avses de företag i vilka moderföretaget, direkt eller indirekt, har ett bestämmande inflytande.

Intresseföretag ingår i koncernredovisningen enligt kapitalandelsmetoden. Som intresseföretag räknas de företag i vilka moderföretaget har ett betydande men inte bestämmande inflytande.

I koncernredovisningen faller koncernföretagens bokslutsdispositioner bort och ingår i det redovisade resultatet efter avdrag för uppskjuten skatt. Detta innebär att koncernföretagens obeskattade reserver i koncernens balansräkning fördelas mellan uppskjuten skatteskuld och eget kapital.

Utöver vad som framgår om bokslutsdispositioner och obeskattade reserver så överensstämmer samtliga i koncernredovisningen tillämpade redovisnings- och värderingsprinciper med de som beskrivs och tillämpas av moderföretaget.

Intäktsredovisning

Inkomsten redovisas till verkligt värde av vad erhållits eller kommer erhållas. Det innebär att intäkten redovisas till nominellt värde (fakturabelopp) om företaget får ersättning i likvida medel direkt vid leveransen. Avdrag görs för lämnade rabatter.

Vid försäljning av varor redovisas normalt inkomsten som intäkt när de väsentliga förmåner och risker som är förknippade med ägandet av varan har överförts till köparen.

Ränta, royalty och utdelning

Ersättning i form av ränta, royalty eller utdelning redovisas som intäkt när det är sannolikt att företaget kommer att få de ekonomiska fördelar som är förknippade med transaktionen och när inkomsten kan beräknas på ett tillförlitligt sätt.

Ersättning till anställda

Ersättningar till anställda avser alla typer av ersättningar som koncernen lämnar till anställda. Koncernens ersättningar innefattar bland annat löner, betald semester, betald frånvaro, bonus, och ersättningar efter avslutad anställning (pensioner). Redovisning sker i takt med intjänandet.

I moderföretaget och koncernen finns endast avgiftsbestämda pensionsplaner. Som avgiftsbestämda planer klassificeras planer där fastställda avgifter betalas och det inte finns förpliktelser att betala något ytterligare, utöver dessa avgifter. Utgifter för avgiftsbestämda planer redovisas som en kostnad under den period de anställda utför de tjänster som ligger till grund för förpliktelsen.

Skatt

Total skatt utgörs av aktuell skatt och uppskjuten skatt. Skatter redovisas i resultaträkningen, utom då underliggande transaktionen redovisas direkt mot eget kapital varvid tillhörande skatteeffekt redovisas i eget kapital.

Aktuell skatt

Aktuell skatt avser inkomstskatt för innevarande räkenskapsår samt den del av tidigare räkenskapsårs inkomstskatt som ännu inte redovisats. Aktuell skatt beräknas utifrån per den skattesats som gäller på balansdagen.

Uppskjuten skatt

Uppskjuten skatt är inkomstskatt som avser framtida räkenskapsår till följd av tidigare händelser. Redovisning sker enligt balansräkningsmetoden. Enligt denna redovisas uppskjutna skatteskulder och uppskjutna skattefordringar på temporära skillnader som uppstår mellan bokförda respektive skattemässiga värden för tillgångar och skulder samt för övriga skattemässiga avdrag eller underskott. Uppskjuten skatt beräknas utifrån beslutad skattesats på balansdagen.

Anläggningstillgångar

Materiella och immateriella anläggningstillgångar redovisas till anskaffningsvärde minskat med ackumulerade avskrivningar och eventuella nedskrivningar.

Materiella anläggningstillgångar har delats upp på betydande komponenter när komponenterna har väsentligt olika nyttjandeperioder.

Avskrivningsbart belopp utgörs av anskaffningsvärdet minskat med ett beräknat restvärde om detta är väsentligt. Avskrivning sker linjärt över den förväntade nyttjandeperioden.

Följande avskrivningstider tillämpas:

Immateriella anläggningstillgångar

Koncessioner, patent, licenser, varumärken	10 år
Goodwill	10 år

Materiella anläggningstillgångar

Byggnader	20-33 år
Markanläggningar	20 år
Maskiner och andra tekniska anläggningar	10 år
Inventarier, verktyg och installationer	5 år

Finansiella instrument

Bolaget redovisar och värderar finansiella instrument till anskaffningsvärde. Kundfordringar och övriga kortfristiga fordringar redovisas till det lägsta av anskaffningsvärde och det belopp varmed de beräknas bli reglerade det vill säga med avdrag för befarade förluster. Leverantörsskulder och övriga kortfristiga skulder redovisas till det belopp varmed de förväntas regleras. Långfristiga fordringar och långfristiga skulder värderas efter första redovisningen till upplupet anskaffningsvärde.

Varulager

Varulagret har värderats till det lägsta av dess anskaffningsvärde och dess nettoförsäljningsvärde på balansdagen. Med nettoförsäljningsvärdet avses varornas beräknade försäljningspris, minskat med försäljningskostnader. Den valda värderingsmetoden innebär att eventuell inkurans i varulagret har beaktats.

Omräkning av poster i utländsk valuta

Fordringar och skulder i utländsk valuta har värderats till balansdagens kurs. Kursvinster och kursförluster på rörelsefordringar och rörelseskulder redovisas i rörelseresultatet medan kursvinster och kursförluster på finansiella fordringar och skulder redovisas som finansiella poster.

Leasingavtal

Koncernen redovisar från 2023 tillgångar som leasas genom ett finansiellt leasingavtal som en materiell anläggningstillgång samtidigt som framtida leasingavgifter redovisas som skuld. Vid det första redovisningsstillfället redovisas tillgången och skulden till nuvärdet av framtida minimileaseavgifter och eventuellt restvärde.

Operationella leasingavtal redovisas som en kostnad linjärt över leasingperioden.

Avsättningar

Avsättningar redovisas när bolaget har en formell eller informell förpliktelse som en följd av tidigare händelser och det är sannolikt att ett utflöde av resurser kommer att krävas för att reglera förpliktelsen. Avsättningar värderas till den bästa uppskattningen av det belopp som krävs för att reglera förpliktelsen. Om effekten av tid när betalning sker är väsentlig nuvärdesberäknas förpliktelsen.

Noter

Not 1 Leasingavtal

	Koncernen		Moderföretaget	
	2023	2022	2023	2022
Leasingkostnader avseende operationella leasingavtal, uppgår till	2 364 012	10 378 345	0	0

Till följd av ändring i redovisningsprincip är årets kostnad väsentligt lägre.

Leasingobjekt finansiell leasing

Akkumulerade anskaffningsvärden	63 828 412
Akkumulerade avskrivningar	-26 570 892
Utgående redovisat värde	37 257 520

Not 2 Anställda och personalkostnader

Medelantalet anställda

	2023		2022	
	Antal anställda	Varav män	Antal anställda	Varav män
Moderföretaget	0	0%	0	0%
Dotterföretag	114	73%	111	75%
Totalt koncernen	114	73%	111	75%

Löner och andra ersättningar

	Koncernen		Moderföretaget	
	2023	2022	2023	2022
Styrelse och VD	2 439 768	2 203 817	0	0
Övriga anställda	45 870 199	42 974 012	0	0
	48 309 967	45 177 829	0	0

Sociala kostnader

Pensionskostnader för styrelse och VD	606 305	568 706	0	0
Pensionskostnader övriga anställda	4 128 322	4 031 550	0	0
Övriga sociala kostnader	15 164 303	13 787 714	0	0
	19 898 930	18 387 970	0	0

Könsfördelning bland ledande befattningshavare

	Koncernen		Moderföretaget	
	2023-12-31	2022-12-31	2023-12-31	2022-12-31
Andel kvinnor i styrelsen	20%	20%	20%	20%
Andel män i styrelsen	80%	80%	80%	80%
Andel kvinnor bland övriga ledande befattningshavare	0%	0%	0%	0%
Andel män bland övriga ledande befattningshavare	100%	100%	100%	100%

Uppgifterna avser förhållandet på balansdagen.

Not 3 Inköp och försäljning mellan koncernföretag

	Moderföretaget	
	2023	2022
Andel av årets totala inköp som skett från andra företag inom koncernen	0%	0%
Andel av årets totala försäljning som skett till andra företag inom koncernen	0%	0%

Not 4 Skatt på årets resultat

	Koncernen		Moderföretaget	
	2023	2022	2023	2022
Aktuell skatt	-4 710 413	-5 257 666	0	0
Uppskjuten skatt	-1 216 106	-1 303 571	0	0
Redovisad skatt	-5 926 519	-6 561 237	0	0

Not 5 Koncessioner, patent, varumärken samt liknande rättigheter

	Koncernen		Moderföretaget	
	2023-12-31	2022-12-31	2023-12-31	2022-12-31
Ingående anskaffningsvärden	3 762 080	3 762 080	0	0
Utgående ackumulerade anskaffningsvärden	3 762 080	3 762 080	0	0
Ingående avskrivningar	-1 182 850	-806 642	0	0
Årets avskrivningar	-376 208	-376 208	0	0
Utgående ackumulerade avskrivningar	-1 559 058	-1 182 850	0	0
Utgående redovisat värde	2 203 022	2 579 230	0	0

Not 6 Goodwill

	Koncernen		Moderföretaget	
	2023-12-31	2022-12-31	2023-12-31	2022-12-31
Ingående anskaffningsvärden	7 139 870	7 139 870	0	0
Utgående ackumulerade anskaffningsvärden	7 139 870	7 139 870	0	0
Ingående avskrivningar	-1 957 002	-1 243 016	0	0
Årets avskrivningar	-713 986	-713 986	0	0
Utgående ackumulerade avskrivningar	-2 670 988	-1 957 002	0	0
Utgående redovisat värde	4 468 882	5 182 868	0	0

Not 7 Byggnader och mark

	Koncernen		Moderföretaget	
	2023-12-31	2022-12-31	2023-12-31	2022-12-31
Ingående anskaffningsvärden	62 645 976	62 645 976	0	0
Inköp	0	0	0	0
Utgående ackumulerade anskaffningsvärden	62 645 976	62 645 976	0	0
Ingående avskrivningar	-27 272 343	-25 186 889	0	0
Årets avskrivningar	-2 085 456	-2 085 454	0	0
Utgående ackumulerade avskrivningar	-29 357 799	-27 272 343	0	0
Utgående redovisat värde	33 288 177	35 373 633	0	0

Not 8 Maskiner och andra tekniska anläggningar

	Koncernen		Moderföretaget	
	2023-12-31	2022-12-31	2023-12-31	2022-12-31
Ingående anskaffningsvärden	11 879 148	11 814 148	0	0
Ingående anskaffningsvärde finansiell leasing	43 354 512	0	0	0
Inköp	20 553 150	65 000	0	0
Utgående ackumulerade anskaffningsvärden	75 786 810	11 879 148	0	0
Ingående avskrivningar	-10 715 821	-10 226 999	0	0
Ingående avskrivningar finansiell leasing	-18 468 209	0	0	0
Årets avskrivningar	-8 511 059	-488 822	0	0
Utgående ackumulerade avskrivningar	-37 695 089	-10 715 821	0	0
Utgående redovisat värde	38 091 721	1 163 327	0	0

Not 9 Inventarier, verktyg och installationer

	Koncernen		Moderföretaget	
	2023-12-31	2022-12-31	2023-12-31	2022-12-31
Ingående anskaffningsvärden	14 806 078	14 430 348	0	0
Inköp	831 485	375 730	0	0
Försäljningar/utrangeringar	-133 600	0	0	0
Utgående ackumulerade anskaffningsvärden	15 503 963	14 806 078	0	0
Ingående avskrivningar	-12 712 841	-12 072 317	0	0
Försäljningar/utrangeringar	133 600	0	0	0
Årets avskrivningar	-777 205	-640 524	0	0
Utgående ackumulerade avskrivningar	-13 356 446	-12 712 841	0	0
Utgående redovisat värde	2 147 517	2 093 237	0	0

Not 10 Andelar i koncernföretag

	Moderföretaget	
	2023-12-31	2022-12-31
Ingående anskaffningsvärden	52 300 000	52 300 000
Utgående ackumulerade anskaffningsvärden	52 300 000	52 300 000
Utgående redovisat värde	52 300 000	52 300 000

Not 11 Specifikation av andelar i koncernföretag

Namn	Kapital- andel	Rösträtts- andel	Antal andelar	Bokfört värde
Gårö Plåtprodukter AB	100%	100%	5 000	52 300 000
				52 300 000

Gårö Plåtprodukter AB	Org.nr. 556311-9774	Säte Gnosjö
-----------------------	------------------------	----------------

Not 12 Andelar i intresseföretag

	Koncernen		Moderföretaget	
	2023-12-31	2022-12-31	2023-12-31	2022-12-31
Ingående anskaffningsvärden	167 000	167 000	0	0
Utgående ackumulerade anskaffningsvärden	167 000	167 000	0	0
Utgående redovisat värde	167 000	167 000	0	0

Not 13 Andra långfristiga värdepappersinnehav

	Koncernen		Moderföretaget	
	2023-12-31	2022-12-31	2023-12-31	2022-12-31
Ingående anskaffningsvärden	1 909 800	1 909 800	0	0
Utgående ackumulerade anskaffningsvärden	1 909 800	1 909 800	0	0
Ingående nedskrivningar	-601 960	-601 960	0	0
Utgående ackumulerade nedskrivningar	-601 960	-601 960	0	0
Utgående redovisat värde	1 307 840	1 307 840	0	0

Not 14 Andra långfristiga fordringar

2024032513536

	Koncernen		Moderföretaget	
	2023-12-31	2022-12-31	2023-12-31	2022-12-31
Kapitalförsäkring	4 160 473	2 512 930	0	0
Direktpension	0	0	0	0
Övriga fordringar	190 698	190 698	0	0
Utgående ackumulerade anskaffningsvärden	4 351 171	2 703 628	0	0
Utgående redovisat värde	4 351 171	2 703 628	0	0

Not 15 Avsättningar

	Koncernen		Moderföretaget	
	2023-12-31	2022-12-31	2023-12-31	2022-12-31
<i>Pensioner och liknande förpliktelser</i>				
Belopp vid årets ingång	610 000	6 518 741	0	0
Årets avsättningar, pension	73 200	73 200	0	0
Årets avsättningar, löneskatt	275 000	0	0	0
Under året återförda belopp	0	-5 981 941	0	0
	958 200	610 000	0	0
<i>Övriga avsättningar uppskjuten skatt</i>				
Belopp vid årets ingång	651 159	584 270	0	0
Årets avsättningar	66 889	66 889	0	0
	718 048	651 159	0	0

Not 16 Långfristiga skulder

	Koncernen		Moderföretaget	
	2023-12-31	2022-12-31	2023-12-31	2022-12-31
Förfaller mellan 2 och 5 år efter balansdagen				
Skulder till kreditinstitut	190 000	1 429 000	0	0
Skulder avseende finansiell leasing	24 399 841	0	0	0
	24 589 841	1 429 000	0	0
Förfaller senare än 5 år efter balansdagen				
Skulder till kreditinstitut	0	0	0	0
Skulder avseende finansiell leasing	3 748 282	0	0	0
	3 748 282	0	0	0

Amorteringsplan för bolagets övriga långfristiga skulder samt byggnadskreditiv saknas.
Inga skulder till kreditinstitut förfaller senare än fem år efter balansdagen.

Not 17 Antal aktier

	2023-12-31	2023-12-31
	Kvotvärde	Antal
Aktier	100	1 000
		1 000

Not 18 Ställda säkerheter

	Koncernen		Moderföretaget	
	2023-12-31	2022-12-31	2023-12-31	2022-12-31
Säkerheter ställda för egna skulder till kreditinstitut:				
Företagsinteckningar	18 300 000	15 300 000	0	0
Fastighetsinteckningar	41 810 000	17 000 000	0	0
Andelar i intresseföretag	167 000	167 000	0	0
Ställda säkerheter avseende leasingavtal	37 257 520	0	0	0
	97 534 520	32 467 000	0	0

Not 19 Väsentliga händelser efter räkenskapsårets utgång

Koncernen förväntar sig att påverkan av vikande volymer till våra energi och elinstallationskunder blir påtaglig. Dessa branscher förväntar sig en återhämtning först under sista kvartalet 2024.

Tillbyggnaden hos dotterbolaget Gårö Plåtprodukter AB förväntas vara klar under våren 2024.

Not 20 Disposition av vinst eller förlust

Förslag till vinstdisposition

Styrelsen föreslår att till förfogande stående vinstmedel

Balanserat resultat	44 200 000
Årets resultat	0
	44 200 000
disponeras så att	
i ny räkning överföres	44 200 000
	44 200 000

Not 21 Nyckeltalsdefinitioner

Justerat eget kapital

Eget kapital med tillägg för obeskattade reserver som reducerats med uppskjuten skatt.

Resultat efter finansiella poster

Resultat efter finansiella intäkter och kostnader men före bokslutsdispositioner och skatter.

Soliditet

Justerat eget kapital i procent av balansomslutning

Balansomslutning

Företagets samlade tillgångar.

Gnosjö den 21 mars 2024


Daniel Petersson
Verkställande Direktör

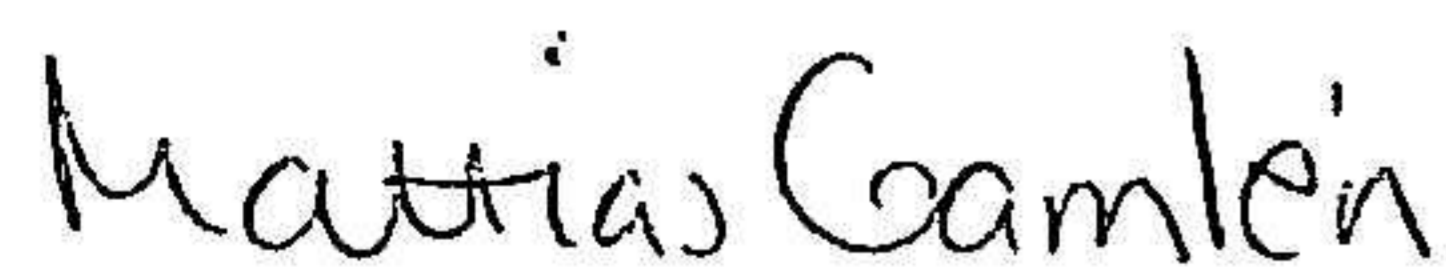

Andreas Petersson


Tobias Petersson


Lennart Petersson


Lisbeth Petersson

Vår revisionsberättelse har lämnats den 21 mars 2024
Ernst & Young AB



Mattias Gamlén
Auktoriserad revisor



Revisionsberättelse

Till bolagsstämman i GPPAB Invest AB, org.nr 559245-0976

Rapport om årsredovisningen och koncernredovisningen

Uttalanden

Vi har utfört en revision av årsredovisningen och koncernredovisningen för GPPAB Invest AB för räkenskapsåret 2023-01-01 – 2023-12-31.

Enligt vår uppfattning har årsredovisningen och koncernredovisningen upprättats i enlighet med årsredovisningslagen och ger en i alla väsentliga avseenden rättvisande bild av moderbolagets och koncernens finansiella ställning per den 31 december 2023 och av dessas finansiella resultat och kassaflöden för året enligt årsredovisningslagen. Förvaltningsberättelsen är förenlig med årsredovisningens och koncernredovisningens övriga delar.

Vi tillstyrker därför att bolagsstämman fastställer resultaträkningen och balansräkningen för moderbolaget och koncernen.

Grund för uttalanden

Vi har utfört revisionen enligt International Standards on Auditing (ISA) och god revisionssed i Sverige. Vårt ansvar enligt dessa standarder beskrivs närmare i avsnittet Revisorns ansvar. Vi är oberoende i förhållande till moderbolaget och koncernen enligt god revisorssed i Sverige och har i övrigt fullgjort vårt yrkesetiska ansvar enligt dessa krav.

Vi anser att de revisionsbevis vi har inhämtat är tillräckliga och ändamålsenliga som grund för våra uttalanden.

Styrelsens och verkställande direktörens ansvar

Det är styrelsen och verkställande direktören som har ansvaret för att årsredovisningen och koncernredovisningen upprättas och att de ger en rättvisande bild enligt årsredovisningslagen. Styrelsen och verkställande direktören ansvarar även för den interna kontroll som de bedömer är nödvändig för att upprätta en årsredovisning och koncernredovisning som inte innehåller några väsentliga felaktigheter, vare sig dessa beror på oegentligheter eller misstag.

Vid upprättandet av årsredovisningen och koncernredovisningen ansvarar styrelsen och verkställande direktören för bedömningen av bolagets och koncernens förmåga att fortsätta verksamheten. De upplyser, när så är tillämpligt, om förhållanden som kan påverka förmågan att fortsätta verksamheten och att använda antagandet om fortsatt drift. Antagandet om fortsatt drift tillämpas dock inte om styrelsen och verkställande direktören avser att likvidera bolaget, upphöra med verksamheten eller inte har något realistiskt alternativ till att göra något av detta.

Rimlig säkerhet

Våra mål är att uppnå en rimlig grad av säkerhet om att årsredovisningen och koncernredovisningen som helhet inte innehåller några väsentliga felaktigheter, vare sig dessa beror på oegentligheter eller misstag, och att lämna en revisionsberättelse som innehåller våra uttalanden. Rimlig säkerhet är en hög grad av säkerhet, men är ingen garanti för att en revision som utförs enligt ISA och god revisionssed i Sverige alltid kommer att upptäcka en väsentlig felaktighet om en sådan finns. Felaktigheter kan uppstå på grund av oegentligheter eller misstag och anses vara väsentliga om de enskilt eller tillsammans rimligen kan förväntas påverka de ekonomiska beslut som användare fattar med grund i årsredovisningen och koncernredovisningen.

Som del av en revision enligt ISA använder vi professionellt omdöme och har en professionellt skeptisk inställning under hela revisionen. Dessutom:

- identifierar och bedömer vi riskerna för väsentliga felaktigheter i årsredovisningen och koncernredovisningen, vare sig dessa beror på oegentligheter eller misstag, utformar och utför granskningsåtgärder bland annat utifrån dessa risker och inhämtar revisionsbevis som är tillräckliga och ändamålsenliga för att utgöra en grund för våra uttalanden. Risker för att inte upptäcka en väsentlig felaktighet till följd av oegentligheter är högre än för en väsentlig felaktighet som beror på misstag, eftersom oegentligheter kan innefatta agerande i maskopi, förfalskning, avsiktliga utelämnanden, felaktig information eller åsidosättande av intern kontroll.
- skaffar vi oss en förståelse av den del av bolagets interna kontroll som har betydelse för vår revision för att utforma granskningsåtgärder som är lämpliga med hänsyn till omständigheterna, men inte för att uttala oss om effektiviteten i den interna kontrollen.
- utvärderar vi lämpligheten i de redovisningsprinciper som används och rimligheten i styrelsens och verkställande direktörens uppskattningar i redovisningen och tillhörande upplysningar.
- drar vi en slutsats om lämpligheten i att styrelsen och verkställande direktören använder antagandet om fortsatt drift vid upprättandet av årsredovisningen och koncernredovisningen. Vi drar också en slutsats, med grund i de inhämtade revisionsbevisen, om det finns någon väsentlig osäkerhetsfaktor som avser sådana händelser eller förhållanden som kan leda till betydande tvivel om bolagets och koncernens förmåga att fortsätta verksamheten. Om vi drar slutsatsen att det finns en väsentlig osäkerhetsfaktor, måste vi i revisionsberättelsen fästa uppmärksamheten på upplysningarna i årsredovisningen och koncernredovisningen om den väsentliga osäkerhetsfaktorn eller, om sådana upplysningar är otillräckliga, modifiera uttalandet om årsredovisningen och koncernredovisningen. Våra slutsatser baseras på de revisionsbevis som inhämtas fram till datumet för revisionsberättelsen. Dock kan framtida händelser eller förhållanden göra att ett bolag och en koncern inte längre kan fortsätta verksamheten.
- utvärderar vi den övergripande presentationen, strukturen och innehållet i årsredovisningen och koncernredovisningen, däribland upplysningarna, och om årsredovisningen och koncernredovisningen återger de underliggande transaktionerna och händelserna på ett sätt som ger en rättvisande bild.
- inhämtar vi tillräckliga och ändamålsenliga revisionsbevis avseende den finansiella informationen för enheterna eller affärsaktiviteterna inom koncernen för att göra ett uttalande avseende koncernredovisningen. Vi ansvarar för styrning, övervakning och utförande av koncernrevisionen. Vi är ensamt ansvariga för våra uttalanden.

Vi måste informera styrelsen om bland annat revisionens planerade omfattning och inriktning samt tidpunkten för den. Vi måste också informera om betydelsefulla iakttagelser under revisionen, däribland de eventuella betydande brister i den interna kontrollen som vi identifierat.

Rapport om andra krav enligt lagar och andra författningar

Översikt

Utöver vår revision av årsredovisningen och koncernredovisningen har vi även utfört en revision av styrelsens och verkställande direktörens förvaltning av GPPAB Invest AB för räkenskapsåret 2023-01-01 – 2023-12-31 samt av förslaget till dispositioner beträffande bolagets vinst eller förlust.

Vi tillstyrker att bolagsstämman disponerar vinsten enligt förslaget i förvaltningsberättelsen och beviljar styrelsens ledamöter och verkställande direktören ansvarsfrihet för räkenskapsåret.

Grund för uttalanden

Vi har utfört revisionen enligt god revisionssed i Sverige. Vårt ansvar enligt denna beskrivs närmare i avsnittet Revisorns ansvar. Vi är oberoende i förhållande till moderbolaget och koncernen enligt god revisorssed i Sverige och har i övrigt fullgjort vårt yrkesetiska ansvar enligt dessa krav.

Vi anser att de revisionsbevis vi har inhämtat är tillräckliga och ändamålsenliga som grund för våra uttalanden.

Bolagsens och verkställande direktörens ansvar

Det är styrelsen som har ansvaret för förslaget till dispositioner beträffande bolagets vinst eller förlust. Vid förslag till utdelning innefattar detta bland annat en bedömning av om utdelningen är försvarlig med hänsyn till de krav som bolagets och koncernens verksamhetsart, omfattning och risker ställer på storleken av moderbolagets och koncernens egna kapital, konsolideringsbehov, likviditet och ställning i övrigt.

Styrelsen ansvarar för bolagets organisation och förvaltningen av bolagets angelägenheter. Detta innefattar bland annat att fortlöpande bedöma bolagets och koncernens ekonomiska situation och att tillse att bolagets organisation är utformad så att bokföringen, medelsförvaltningen och bolagets ekonomiska angelägenheter i övrigt kontrolleras på ett betryggande sätt. Verkställande direktören ska sköta den löpande förvaltningen enligt styrelsens riktlinjer och anvisningar och bland annat vidta de åtgärder som är nödvändiga för att bolagets bokföring ska fullgöras i överensstämmelse med lag och för att medelsförvaltningen ska skötas på ett betryggande sätt.

Ansvarets gränser

Vårt mål beträffande revisionen av förvaltningen, och därmed vårt uttalande om ansvarsfrihet, är att inhämta revisionsbevis för att med en rimlig grad av säkerhet kunna bedöma om någon styrelseledamot eller verkställande direktören i något väsentligt avseende:

- företagit någon åtgärd eller gjort sig skyldig till någon försummelse som kan föranleda ersättningsskyldighet mot bolaget, eller
- på något annat sätt handlat i strid med aktiebolagslagen, årsredovisningslagen eller bolagsordningen.

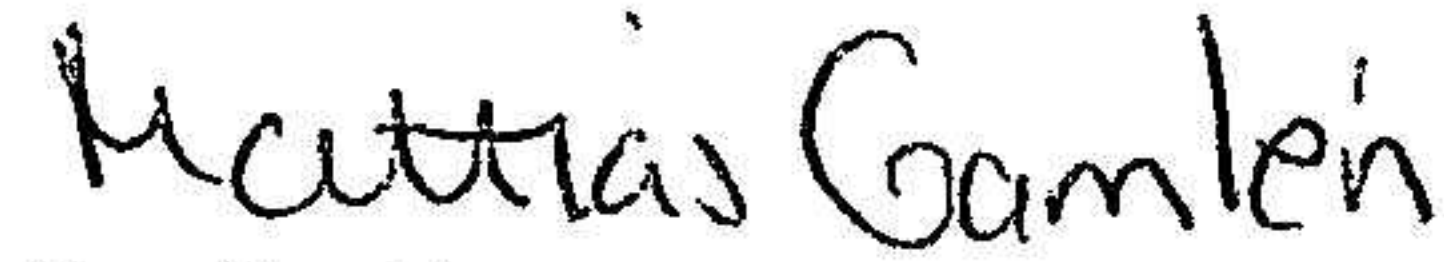
Vårt mål beträffande revisionen av förslaget till dispositioner av bolagets vinst eller förlust, och därmed vårt uttalande om detta, är att med rimlig grad av säkerhet bedöma om förslaget är förenligt med aktiebolagslagen.

Rimlig säkerhet är en hög grad av säkerhet, men ingen garanti för att en revision som utförs enligt god revisionssed i Sverige alltid kommer att upptäcka åtgärder eller försummelser som kan föranleda ersättningsskyldighet mot bolaget, eller att ett förslag till dispositioner av bolagets vinst eller förlust inte är förenligt med aktiebolagslagen.

Som en del av en revision enligt god revisionssed i Sverige använder vi professionellt omdöme och har en professionellt skeptisk inställning under hela revisionen. Granskningen av förvaltningen och förslaget till dispositioner av bolagets vinst eller förlust grundar sig främst på revisioner av räkenskaperna. Vilka tillkommande granskningsåtgärder som utförs baseras på vår professionella bedömning med utgångspunkt i risk och väsentlighet. Det innebär att vi fokuserar granskningen på sådana åtgärder, områden och förhållanden som är väsentliga för verksamheten och där avsteg och överträdelser skulle ha särskild betydelse för bolagets situation. Vi går igenom och prövar fattade beslut, beslutsunderlag, vidtagna åtgärder och andra förhållanden som är relevanta för vårt uttalande om ansvarsfrihet. Som underlag för vårt uttalande om styrelsens förslag till dispositioner beträffande bolagets vinst eller förlust har vi granskat om förslaget är förenligt med aktiebolagslagen.

Gislaved den 21 mars 2024

Ernst & Young AB



Mattias Gamlén

Auktoriserad revisor