

Årsredovisning för
Nyåkers Trp i Växbo AB
559213-9769

Räkenskapsåret
2022-01-01 - 2022-12-31



Innehållsförteckning:	Sida
Förvaltningsberättelse	1
Resultaträkning	2
Balansräkning	3-4
Noter	5
Underskrifter	5-6

Fastställelseintyg

Undertecknad styrelseledamot i Nyåkers Trp i Växbo AB intygar härmed dels att denna kopia av årsredovisningen överensstämmer med originalet, dels att resultat- och balansräkningen fastställts på årsstämma 2023-06-30. Stämman beslutade också att godkänna styrelsens förslag till resultatdisposition.

Växbo 2023-06-30

Magnus Rönning



Förvaltningsberättelse

Styrelsen för Nyåkers Trp i Växbo AB, 559213-9769, får härmed avge årsredovisning för räkenskapsåret 2022.

Verksamheten

Allmänt om verksamheten

Företaget med säte i registrerades år 2019 och bedriver sedan dess entreprenad inom åkeribranschen.

Väsentliga händelser under räkenskapsåret

Bolaget har under året sålt sin lastbil och bedriver inte längre någon verksamhet.

Flerårsöversikt

	2022	2021	Belopp i kr 2019/2020
Nettoomsättning	2 658 276	2 613 164	2 659 534
Resultat efter finansiella poster	85 523	87 221	220 689
Soliditet, %	37	10	7

Förändringar i eget kapital

	Aktie- kapital	Reserv- fond	Fritt eget kapital
Vid årets början	50 000		242 718
<i>Disposition enl års stämmobeslut</i>			
Årets resultat			67 840
Vid årets slut	50 000		310 558

Resultatdisposition

	Belopp i kr
Styrelsen föreslår att fritt eget kapital, kronor 310.558, disponeras enligt följande:	
balanserat resultat	242 718
årets resultat	67 840
Totalt	310 558
disponeras för	
balanseras i ny räkning	310 558
Summa	310 558

Bolagets resultat och ställning framgår av efterföljande resultat- och balansräkningar med noter.

Resultaträkning

<i>Belopp i kr</i>	<i>Not</i>	<i>2022-01-01- 2022-12-31</i>	<i>2021-01-01- 2021-12-31</i>
Rörelseintäkter, lagerförändring m.m.			
Nettoomsättning		2 658 276	2 613 164
Övriga rörelseintäkter		162 071	-
Summa rörelseintäkter, lagerförändring m.m.		2 820 347	2 613 164
Rörelsekostnader			
Råvaror och förnödenheter		-1 621 430	-1 307 116
Övriga externa kostnader		-41 270	-66 126
Personalkostnader	2	-597 925	-579 138
Av- och nedskrivningar av materiella och immateriella anläggningstillgångar		-410 714	-492 857
Summa rörelsekostnader		-2 671 339	-2 445 237
Rörelseresultat		149 008	167 927
Finansiella poster			
Räntekostnader och liknande resultatposter		-63 485	-80 706
Summa finansiella poster		-63 485	-80 706
Resultat efter finansiella poster		85 523	87 221
Bokslutsdispositioner			
Resultat före skatt		85 523	87 221
Skatter			
Skatt på årets resultat		-17 683	-17 967
Årets resultat		67 840	69 254

2023071414458



Balansräkning

Belopp i kr	Not	2022-12-31.	2021-12-31
TILLGÅNGAR			
Anläggningstillgångar			
<i>Materiella anläggningstillgångar</i>			
Inventarier, verktyg och installationer	3	-	2 382 143
Summa materiella anläggningstillgångar		-	2 382 143
<i>Finansiella anläggningstillgångar</i>			
Andelar i intresseföretag och gemensamt styrda företag	4	-	70 000
Summa finansiella anläggningstillgångar		-	70 000
Summa anläggningstillgångar		-	2 452 143
Omsättningstillgångar			
<i>Kortfristiga fordringar</i>			
Kundfordringar		-	148 966
Övriga fordringar		33 744	-
Förutbetalda kostnader och upplupna intäkter		-	62 390
Summa kortfristiga fordringar		33 744	211 356
<i>Kassa och bank</i>			
Kassa och bank		942 761	210 664
Summa kassa och bank		942 761	210 664
Summa omsättningstillgångar		976 505	422 020
SUMMA TILLGÅNGAR		976 505	2 874 163



2023071414459



Balansräkning

<i>Belopp i kr</i>	<i>Not</i>	<i>2022-12-31</i>	<i>2021-12-31</i>
EGET KAPITAL OCH SKULDER			
<i>Eget kapital</i>			
<i>Bundet eget kapital</i>			
Aktiekapital		50 000	50 000
Summa bundet eget kapital		50 000	50 000
<i>Fritt eget kapital</i>			
Balanserat resultat		242 718	173 464
Årets resultat		67 840	69 254
Summa fritt eget kapital		310 558	242 718
Summa eget kapital		360 558	292 718
<i>Långfristiga skulder</i>			
Övriga skulder till kreditinstitut		-	1 930 374
Summa långfristiga skulder		-	1 930 374
<i>Kortfristiga skulder</i>			
Övriga skulder till kreditinstitut		-	492 840
Skatteskulder		20 435	46 700
Övriga skulder		580 765	92 412
Upplupna kostnader och förutbetalda intäkter		14 747	19 119
Summa kortfristiga skulder		615 947	651 071
SUMMA EGET KAPITAL OCH SKULDER		976 505	2 874 163

2023071414160



Noter

Belopp i kr om inget annat anges.

Not 1 Redovisningsprinciper

Årsredovisningen har upprättats i enlighet med Årsredovisningslagen och Bokföringsnämndens allmänna råd BFNAR 2016:10 Årsredovisning i mindre företag.

Avskrivningsprinciper för anläggningstillgångar

Avskrivningar enligt plan baseras på ursprungliga anskaffningsvärden och beräknad nyttjandeperiod. Följande avskrivningstider tillämpas:

<i>Anläggningstillgångar</i>	<i>År</i>
Immateriella anläggningstillgångar:	
Materiella anläggningstillgångar:	
-Inventarier, verktyg och installationer	7

Skillnaden mellan ovan nämnda avskrivningar och skattemässigt gjorda avskrivningar redovisas som ackumulerade överavskrivningar, vilka ingår i obeskattade reserver.

Not 2 Personal

Personal

	2022-01-01- 2022-12-31	2021-01-01- 2021-12-31
Medelantalet anställda	1	2
Summa	1	2

Not 3 Inventarier, verktyg och installationer

	2022-12-31	2021-12-31
Ackumulerade anskaffningsvärden:		
-Vid årets början	3 450 000	3 450 000
-Avyttringar och utrangeringar	-3 450 000	
Vid årets slut	-	3 450 000
Ackumulerade avskrivningar enligt plan:		
-Vid årets början	-1 067 857	-575 000
-Återförda avskrivningar på avyttringar och utrangeringar	1 478 571	
-Årets avskrivning anskaffningsvärden	-410 714	-492 857
Vid årets slut	-	-1 067 857
Redovisat värde vid årets slut	-	2 382 143

Not 4 Andelar i intresseföretag och gemensamt styrda företag


	2022-12-31	2021-12-31
Ackumulerade anskaffningsvärden:		
-Vid årets början	70 000	70 000
-Avyttring	-70 000	
Vid årets slut	-	70 000

Underskrifter

Växbo 2023-06-30



Magnus Rönning
Styrelseledamot



2023071414162

