

Årsredovisning
för
Competencer AB
556960-3979

Räkenskapsåret
2022

Fastställelseintyg

Jag intygar att resultaträkningen och balansräkningen har fastställts på årsstämma 2023-03-21. Årsstämman beslöt att godkänna styrelsens förslag till behandling av ansamlad förlust. Jag intygar att innehållet i dessa elektroniska handlingar överensstämmer med originalen och att originalen undertecknats av samtliga personer som enligt lag ska underteckna dessa.

Underskriven av: Tove Toll, Styrelseledamot 2023-03-21



Styrelsen för Competencer AB avger följande årsredovisning för räkenskapsåret 2022.

Årsredovisningen är upprättad i svenska kronor, SEK. Om inte annat särskilt anges, redovisas alla belopp i hela kronor (kr). Uppgifter inom parentes avser föregående år.

Förvaltningsberättelse

Information om verksamheten

Competencer AB har bedrivit framtagande, drift och utveckling av digital rådgivningsplattform bestående av en marknadsplats och en kommunikationsplattform, riktad till marknaden personlig utveckling och preventiv hälsa. Competencer har nu ingen egen operativ verksamhet utan är delägare i CarePlatform Sweden AB. Competencer AB har sitt säte i Stockholm.

Väsentliga händelser under räkenskapsåret

Ingen operativ verksamhet. Delägaren Tove Toll har köpt ut ett antal aktieägare.

Viktiga förhållanden

Ägare som har 11% eller mer av aktierna och rösterna i Competencer AB på balansdagen är:

Tove Toll med 984 aktier (en andel om 53%)

Janna Jarlman med 544 aktier (en andel om 29%)

Övriga aktieägare har tillsammans 337 aktier (en andel om 18%)

Förväntad framtida utveckling samt väsentliga risker och osäkerhetsfaktorer

Fortsatt fokus är på SaaS till vårdsektorn genom det delägda bolaget CarePlatform Sweden AB. Det finns risker med att satsa på en mer avgränsad marknad, men e-hälsa är en intressant och växande marknad och CarePlatform har kommit in starkt.

Forskning och utveckling

Ingen aktiverad FoU under året.

Flerårsöversikt (Tkr)	2022	2021	2020	2019	2018
Nettoomsättning	0	0	533	827	676
Rörelsemarginal (%)		-88 201,7	21,9	20,7	- 41,8
Balansomslutning	428	428	502	551	595
Soliditet (%)	99,0	99,0	95,0	65,7	33,1

Förändring av eget kapital	Aktiekapital	Överkursfond	Balanserat resultat	Årets resultat	Totalt
Belopp vid årets ingång	77 708	4 234 764	-3 835 778	-52 832	423 862
Disposition enligt beslut av årets årsstämma:			-52 832	52 832	0
Balanseras i ny räkning					
Årets resultat				0	0
Belopp vid årets utgång	77 708	4 234 764	-3 888 610	0	423 862

Förslag till vinstdisposition

Styrelsen föreslår att till förfogande stående vinstmedel (kronor):

Ansamlad förlust	-3 888 610
Överkursfond	4 234 764
Årets vinst/förlust	0
	346 154
Disponeras så att i ny räkning överföres	346 154
	346 154

Företagets resultat och ställning i övrigt framgår av efterföljande resultat- och balansräkning med noter.



Resultaträkning

	2022-01-01 -2022-12-31	2021-01-01 -2021-12-31
Rörelsens intäkter		
Nettoomsättning	0	59
Övriga rörelseintäkter	0	88
	0	147
Rörelsens kostnader		
Handelsvaror	0	-22 054
Övriga externa kostnader	0	-30 957
Personalkostnader (not 2)	0	0
Övriga rörelsekostnader	0	57
	0	-53 068
Rörelseresultat	0	-52 921
Resultat från finansiella poster		
Övriga ränteintäkter och liknande resultatposter	0	89
Räntekostnader och liknande resultatposter	0	0
	0	89
Resultat efter finansiella poster	0	-52 832
Resultat före skatt	0	-52 832
Årets resultat	0	-52 832

2023041302965



Balansräkning

	2022-12-31	2021-12-31
TILLGÅNGAR		
Anläggningstillgångar		
<i>Materiella anläggningstillgångar</i>		
Inventarier, verktyg och installationer (not 3)	0	0
	0	0
<i>Finansiella anläggningstillgångar</i>		
Andelar i koncernföretag (not 4)	400 000	400 000
	400 000	400 000
Summa anläggningstillgångar	400 000	400 000
Omsättningstillgångar		
<i>Kortfristiga fordringar</i>		
Kundfordringar	455	455
Övriga fordringar		
Förutbetalda kostnader och upplupna intäkter	0	0
	455	455
<i>Kassa och bank</i>	27 637	27 637
Summa omsättningstillgångar	28 092	28 092
SUMMA TILLGÅNGAR	428 092	428 092
EGET KAPITAL OCH SKULDER		
Eget kapital		
<i>Bundet eget kapital</i>		
Aktiekapital	77 708	77 708
<i>Fritt eget kapital</i>		
Fri överkursfond	4 234 764	4 234 764
Balanserad vinst eller förlust	-3 888 610	-3 835 778
Årets resultat	0	-52 832
	346 154	346 154
Summa eget kapital	423 862	423 862
Kortfristiga skulder		
Leverantörsskulder	0	0
Övriga skulder	4 231	4 231
Upplupna kostnader och förutbetalda intäkter	0	0
Summa kortfristiga skulder	4 231	4 231
SUMMA EGET KAPITAL OCH SKULDER	428 092	428 092

2023041302966

Noter

Not 1 Redovisnings- och värderingsprinciper

Allmänna upplysningar

Årsredovisningen är upprättad i enlighet med årsredovisningslagen och BFNAR 2012:1 Årsredovisning och koncernredovisning (K3).

Redovisningsprinciperna är oförändrade jämfört med föregående år.

Intäktsredovisning

Intäkter har tagits upp till verkligt värde av vad som erhållits eller kommer att erhållas och redovisas i den omfattning det är sannolikt att de ekonomiska fördelarna kommer att tillgodogöras bolaget och intäkterna kan beräknas på ett tillförlitligt sätt.

Anläggningstillgångar

Immateriella och materiella anläggningstillgångar redovisas till anskaffningsvärde minskat med ackumulerade avskrivningar enligt plan och eventuella nedskrivningar.

Avskrivning sker linjärt över den förväntade nyttjandeperioden med hänsyn till väsentligt restvärde. Följande avskrivningsprocent tillämpas:

Inventarier, verktyg och installationer 20%

Andelar i dotterföretag

Andelar i dotterföretag redovisas till anskaffningsvärde efter avdrag för eventuella nedskrivningar. I anskaffningsvärdet ingår köpeskillingen som erlagts för aktierna samt förvärvskostnader. Eventuella kapitaltillskott läggs till anskaffningsvärdet när de uppkommer.

Nyckeltalsdefinitioner

Nettoomsättning

Rörelsens huvudintäkter, fakturerade kostnader, sidointäkter samt intäktskorrigeringar.

Rörelsemarginal (%)


Rörelseresultat i procent av omsättningen.

Balansomslutning

Företagets samlade tillgångar.

Soliditet (%)

Justerat eget kapital (eget kapital och obeskattade reserver med avdrag för uppskjuten skatt) i procent av balansomslutning.



Not 2 Medelantalet anställda

	2022	2021
Medelantalet anställda	0	0


Not 3 Inventarier, verktyg och installationer

	2022-12-31	2021-12-31
Ingående anskaffningsvärden	34 078	34 078
Utgående ackumulerade anskaffningsvärden	34 078	34 078
Ingående avskrivningar	-34 078	-34 078
Utgående ackumulerade avskrivningar	-34 078	-34 078


Utgående redovisat värde	0	0
---------------------------------	----------	----------

Not 4 Andelar i koncernföretag

	2022-12-31	2021-12-31
Ingående anskaffningsvärden	400 000	400 000
Utgående ackumulerade anskaffningsvärden	400 000	400 000
Utgående redovisat värde	400 000	400 000



Tove Tell
Stockholm 21/3-23



Jan Lindblad
Kista 27/3-23



Janna Jarman
Stockholm 11/4-23