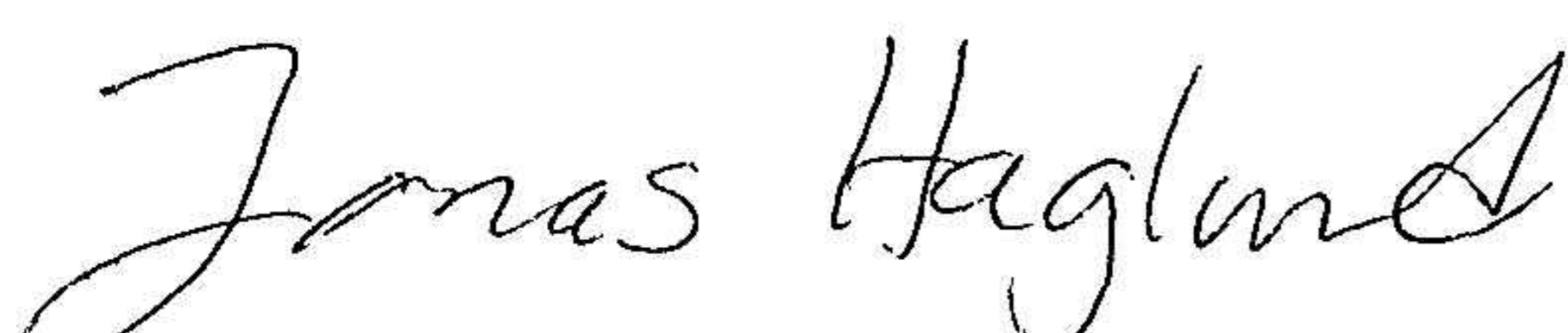


Årsredovisning
för
Jonas Haglunds bilservice AB
559238-6733
Räkenskapsåret
2022

Fastställelseintyg

Undertecknad styrelseledamot i Jonas Haglunds bilservice AB intygar, dels att denna kopia av årsredovisningen stämmer överens med originalet, dels att resultaträkningen och balansräkningen i årsredovisningen har fastställts på årsstämma den 30 juni 2023. Årsstämman beslutade att godkänna styrelsens förslag till resultatdisposition.

Moheda den 30 juni 2023


Jonas Haglund

Styrelsen och verkställande direktören för Jonas Haglunds bilservice AB avger följande årsredovisning för räkenskapsåret 2022.

Årsredovisningen är upprättad i svenska kronor, SEK. Om inte annat särskilt anges, redovisas alla belopp i hela kronor (kr). Uppgifter inom parentes avser föregående år.

Förvaltningsberättelse

Verksamheten

Allmänt om verksamheten

Bolaget bedriver verksamhet med service och reparationer på bilar, släp, mc, traktorer och anläggningsmaskiner.

Företaget har sitt säte i Moheda.

Flerårsöversikt (Tkr)	2022	2021	2020
Nettoomsättning	1 017	1 113	744
Resultat efter finansiella poster	48	52	-1
Soliditet (%)	37	19	14

Förändringar i eget kapital

	Aktie- kapital	Balanserat resultat	Årets resultat	Totalt
Belopp vid årets ingång	25 000	-1 419	25 085	48 666
Disposition enligt beslut av årsstämman:				
Utdelning			-23 000	-23 000
Balanseras i ny räkning		2 085	-2 085	0
Årets resultat			37 166	37 166
Belopp vid årets utgång	25 000	666	37 166	62 832

Resultatdisposition

Styrelsen föreslår att till förfogande stående vinstmedel (kronor):

balanserad vinst	667
årets vinst	37 166
	37 833
disponeras så att i ny räkning överföres	37 833
	37 833

Företagets resultat och ställning i övrigt framgår av efterföljande resultat- och balansräkning med noter.

Resultaträkning

	Not	2022-01-01 -2022-12-31	2021-01-01 -2021-12-31
	1		
Rörelseintäkter, lagerförändringar m. m.			
Nettoomsättning		1 017 303	1 113 082
Summa rörelseintäkter, lagerförändringar m.m.		1 017 303	1 113 082
Rörelsekostnader			
Råvaror och förnödenheter		0	-276 587
Handelsvaror		-281 400	0
Övriga externa kostnader		-159 666	-167 718
Personalkostnader	2	-513 802	-605 684
Av- och nedskrivningar av materiella och immateriella anläggningstillgångar		-14 258	-11 100
Summa rörelsekostnader		-969 127	-1 061 090
Rörelseresultat		48 176	51 991
Finansiella poster			
Övriga ränteintäkter och liknande resultatposter		407	0
Räntekostnader och liknande resultatposter		-922	-62
Summa finansiella poster		-515	-62
Resultat efter finansiella poster		47 661	51 929
Bokslutsdispositioner			
Förändring av periodiseringsfonder		0	-15 000
Förändring av överavskrivningar		0	-2 500
Summa bokslutsdispositioner		0	-17 500
Resultat före skatt		47 661	34 429
Skatter			
Skatt på årets resultat		-10 495	-9 344
Årets resultat		37 166	25 085

Balansräkning

Not
1

2022-12-31

2021-12-31

TILLGÅNGAR

Anläggningstillgångar

Materiella anläggningstillgångar

Maskiner och andra tekniska anläggningar

3

55 649

7 299

Inventarier, verktyg och installationer

4

18 200

26 936

Summa materiella anläggningstillgångar

73 849

34 235

Summa anläggningstillgångar

73 849

34 235

Omsättningstillgångar

Varulager m. m.

Råvaror och förnödenheter

0

19 707

Färdiga varor och handelsvaror

22 922

0

Summa varulager

22 922

19 707

Kortfristiga fordringar

Kundfordringar

54 400

24 923

Övriga fordringar

21 069

21 049

Förutbetalda kostnader och upplupna intäkter

12 665

4 629

Summa kortfristiga fordringar

88 134

50 601

Kassa och bank

Kassa och bank

25 125

229 333

Summa kassa och bank

25 125

229 333

Summa omsättningstillgångar

136 181

299 641

SUMMA TILLGÅNGAR

210 030

333 876

Balansräkning

Not
1

2022-12-31

2021-12-31

EGET KAPITAL OCH SKULDER

Eget kapital

Bundet eget kapital

Aktiekapital

25 000

25 000

Summa bundet eget kapital

25 000

25 000

Fritt eget kapital

Balanserat resultat

667

-1 419

Årets resultat

37 166

25 085

Summa fritt eget kapital

37 833

23 666

Summa eget kapital

62 833

48 666

Obeskattade reserver

Periodiseringsfonder

15 000

15 000

Akkumulerade överavskrivningar

2 500

2 500

Summa obeskattade reserver

17 500

17 500

Kortfristiga skulder

Leverantörsskulder

14 566

49 853

Övriga skulder

107 131

198 976

Upplupna kostnader och förutbetalda intäkter

8 000

18 881

Summa kortfristiga skulder

129 697

267 710

SUMMA EGET KAPITAL OCH SKULDER

210 030

333 876

Noter

Not 1 Redovisningsprinciper

Allmänna upplysningar

Årsredovisningen är upprättad i enlighet med årsredovisningslagen och Bokföringsnämndens allmänna råd (BFNAR 2016:10) om årsredovisning i mindre företag.

Avskrivningar på anläggningstillgångar

Avskrivningar enligt plan baseras på ursprungliga anskaffningsvärden och görs över den förväntade nyttjandeperioden. Följande avskrivningstider har använts:

Maskiner och andra tekniska anläggningar	5 år
Inventarier, verktyg och installationer	5 år

Nyckeltalsdefinitioner

Soliditet (%)

Justerat eget kapital (eget kapital och obeskattade reserver med avdrag för uppskjuten skatt) i procent av balansomslutning.

Not 2 Medelantalet anställda

	2022	2021
Medelantalet anställda	1	1

Not 3 Maskiner och andra tekniska anläggningar


	2022-12-31	2021-12-31
Ingående anskaffningsvärden	11 819	11 819
Inköp	53 872	0
Utgående ackumulerade anskaffningsvärden	65 691	11 819
Ingående avskrivningar	-4 520	-2 156
Årets avskrivningar	-5 522	-2 364
Utgående ackumulerade avskrivningar	-10 042	-4 520
Utgående redovisat värde	55 649	7 299

2023071122295


Not 4 Inventarier, verktyg och installationer

	2022-12-31	2021-12-31
Ingående anskaffningsvärden	43 680	43 680
Utgående ackumulerade anskaffningsvärden	43 680	43 680
Ingående avskrivningar	-16 744	-8 008
Årets avskrivningar	-8 736	-8 736
Utgående ackumulerade avskrivningar	-25 480	-16 744
Utgående redovisat värde	18 200	26 936

Moheda den 30 juni 2023



Jonas Haglund
Verkställande direktör



Anna Haglund