

Fujirebio Diagnostics AB  
Org nr 556450-4966

## Årsredovisning och koncernredovisning för räkenskapsåret 2023-04-01 - 2024-03-31

Styrelsen och verkställande direktören avger följande årsredovisning:

Innehåll	Sida
- Förvaltningsberättelse	2
- Resultaträkning - koncern	5
- Balansräkning - koncern	6
- Kassaflödesanalys - koncern	8
- Resultaträkning - moderbolag	9
- Balansräkning - moderbolag	10
- Kassaflödesanalys - moderbolag	12
- Noter	13
- Underskrifter	24

Om inte annat särskilt anges, redovisas alla belopp i tusental kronor. Uppgifter inom parentes avser föregående år.

Undertecknad styrelseledamot/VD i Fujirebio Diagnostics AB intygar, dels att denna kopia av årsredovisningen överensstämmer med originalet, dels att resultaträkningen och balansräkningen samt koncernresultaträkningen och koncernbalansräkningen fastställts på årsstämma den 2024-06-12

Årsstämman beslöt att godkänna styrelsens förslag till vinstdisposition.

Möndal den 2024-06-12



Namnförtydligande:

Christian Fermér

Fujirebio Diagnostics AB  
Org nr 556450-4966

## Årsredovisning och koncernredovisning för räkenskapsåret 2023-04-01 - 2024-03-31

Styrelsen och verkställande direktören avger följande årsredovisning:

Innehåll	Sida
- Förvaltningsberättelse	2
- Resultaträkning - koncern	5
- Balansräkning - koncern	6
- Kassaflödesanalys - koncern	8
- Resultaträkning - moderbolag	9
- Balansräkning - moderbolag	10
- Kassaflödesanalys - moderbolag	12
- Noter	13
- Underskrifter	24

Om inte annat särskilt anges, redovisas alla belopp i tusental kronor. Uppgifter inom parentes avser föregående år.

## Förvaltningsberättelse

### Förvaltningsberättelse

Styrelsen och VD för Fujirebio Diagnostics AB avger härmed årsredovisning för räkenskapsåret 2023-24 (2023-04-01 - 2024-03-31).

#### Allmänt om verksamheten

Fujirebio Diagnostics AB är ett helägt dotterbolag till Fujirebio Diagnostics Inc. Moderbolaget har sitt säte i Malvern, Pennsylvania, USA.

Fujirebio Diagnostics AB utvecklar, tillverkar och marknadsför immunodiagnostiska produkter vilka används för diagnostik inom stora sjukdomsgrupper såsom t ex cancersjukdomar och hjärnskada. Verksamheten är indelad i tre produktområden: Försäljning av immunoreagens till globala diagnostikföretag, kontraktutveckling och tillverkning av laboratorietester för samarbetspartners (CDMO) samt försäljning av kompletta laboratorietester (kit) till sjukhus och kommersiella laboratorier via distributionspartners.

Bolagets produkter, tjänster och övrig verksamhet är integrerad med det amerikanska moderbolagets (Fujirebio Diagnostics Inc.) verksamhet och ingår i ett koncerngemensamt kunderbudande.

#### Forskning och utveckling

Fujirebio Diagnostics AB har lång erfarenhet inom utveckling av antikroppar, antigen och laboratorietester. Huvudfokus för bolagets utvecklingsarbete under året varit kontraktutveckling av in-vitro diagnostiska tester på automatiserade analysystem.

En satsning på att utveckla och kliniskt validera ett laboratorietest för en ny biomarkör för diagnostik av levercancer har genomförts och resulterade i CE märkning för diagnostiskt bruk under förra räkenskapsåret och förbereds nu för lansering på marknaden.

Under räkenskapsåret har bolagets kostnader för forskning och utveckling uppgått till MSEK 39,5 (36,4).

#### Dotterbolag - fastighet

2021 förvärvade Fujirebio Diagnostics AB ett fastighetsbolag, Majira Real Estate 7 AB 559137-8616. Bolaget består av fastigheten Tingsplatsen 5 i Åbro, vilken är byggd för och specialanpassad till Fujirebio's verksamhet. Fujirebio hyr 100% av fastigheten från sitt dotterbolag. Fujirebio's verksamhet är i o m utgången av det fiskala året helt överflyttad från de gamla hyrda lokalerna den egna fastigheten.

#### Dotterbolag i Kina

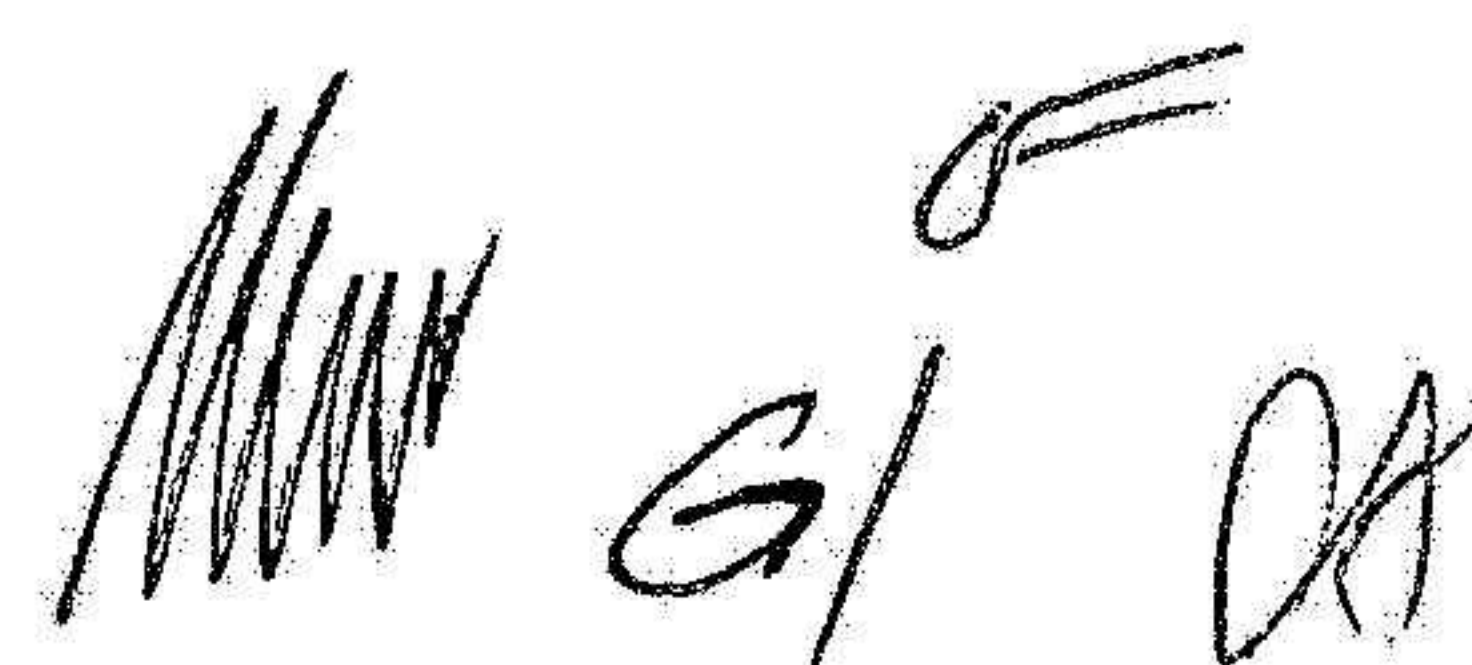
Bolaget har ett dotterbolag i Kina vilket, under eget namn via ett utbrett distributörsnätverk, säljer laboratorietester till sjukhuslaboratorier i flertalet Kinesiska provinser.

#### Finansiell utveckling

Kassaflödet från den löpande verksamheten i koncernen uppgick till 103 MSEK vilket innebär en minskning med 30 MSEK jämfört med föregående år. Årets kassaflöde efter investeringar och utbetalad utdelning uppgick till -2 MSEK vilket är en förbättring jämfört med föregående år på 51 MSEK. Den primära anledningen till det ökade kassaflödet i år jämfört med föregående år är att det ännu inte gjorts en utbetalning av föregående års beslutade utdelning på 75 MSEK. Likvida medel uppgick vid årets slut till 40 MSEK (42 MSEK).

Omsättningen uppgick till MSEK 321 (311).

Rörelseresultatet för koncernen uppgick till MSEK 161 (170)



De finansiella risker och osäkerhetsfaktorer som skulle kunna påverka bolaget är primärt valutakursrisker då försäljningen till övervägande del sker till utlandet i Euro och USD vilket medför en valutaexponering både i fordringar och innehav av likvida medel. Bolaget har under året haft valutakursvinster på 7 MSEK att jämföras med valutakursvinster på 15 MSEK förra året.

### Förväntningar avseende den framtida utvecklingen

Med utgångspunkt från nuvarande ägarstruktur, produkt- och projektportfölj förväntas bolaget visa en fortsatt positiv utveckling under de kommande åren.

### Tillstånd och Miljö

Fujirebio Diagnostics anläggningar i Göteborg respektive Mölndal bedriver anmälningspliktig verksamhet enl. Miljöbalken. Årlig tillsyn avseende risker för miljö och människors hälsa har genomförts av miljöförvaltningen i Göteborg respektive Mölndal utan anmärkningar.

### Flerårsjämförelse

Bolagets ekonomiska utveckling i sammandrag.

Koncern		<u>2023/24</u>	<u>2022/23</u>	<u>2021/22</u>	<u>2020/21</u>	<u>2019/20</u>
Nettoomsättning	tkr	321 181	310 881	265 132	250 221	275 451
Resultat efter finansiella poster	tkr	167 766	177 420	139 372	100 594	169 169
Balansomslutning	tkr	774 677	644 594	615 270	465 136	391 986
Antal anställda	st	89	86	75	71	67
Soliditet	%	83,3	91,1	88,6	96,4	91,5
Avkastning på totalt kapital	%	21,7	27,5	22,7	21,9	42,7
Avkastning på eget kapital	%	26,0	30,2	25,6	24,8	51,3

Nyckeltalsdefinitioner framgår av not 1

Moderbolag		<u>2023/24</u>	<u>2022/23</u>	<u>2021/22</u>	<u>2020/21</u>	<u>2019/20</u>
Nettoomsättning	tkr	309 960	299 954	252 059	241 195	259 190
Resultat efter finansiella poster	tkr	167 263	174 458	132 800	102 109	168 320
Balansomslutning	tkr	767 349	620 373	588 268	447 667	375 904
Antal anställda	st	79	76	64	60	56
Soliditet	%	83,2	93,2	94,7	96,4	90,8
Avkastning på totalt kapital	%	22,6	28,7	24,0	23,4	44,8
Avkastning på eget kapital	%	26,9	30,8	25,2	24,2	49,3

Nyckeltalsdefinitioner framgår av not 1

 G/ CA

**Förändring av eget kapital, koncernen**

	Aktie- kapital	Övrigt tillskjutet kapital	Ack valutakurs diff	Balanserad vinst	Summa eget kapital
Eget kapital 2023-03-31	641	5 500	7 674	573 327	587 142
Årets resultat				133 425	133 425
Valutakursdifferens vid omräkning av utländska dotterbolag			-557		-557
Utdelning till ägarna				-75 000	-75 000
<b>Eget kapital 2023-03-31</b>	<b>641</b>	<b>5 500</b>	<b>7 117</b>	<b>631 752</b>	<b>645 010</b>

I balanserad vinst i koncernen ingår kapitalandel av obeskattade reserver med 31,6 MSEK

**Förändring av eget kapital, moderbolaget**

	Aktie- kapital	Bundna reserver	Övrigt fritt eget kapital	Summa eget kapital
Eget kapital 2022-03-31	641	11 668	528 734	541 042
Utdelning enligt beslut av extraordinär stämma			-75 000	-75 000
Årets resultat			130 265	130 265
<b>Eget kapital 2023-03-31</b>	<b>641</b>	<b>11 668</b>	<b>583 999</b>	<b>596 307</b>

**Förslag till vinstdisposition**

Till årsstämmans förfogande står följande vinstmedel:

Balanserade vinstmedel	453 733 711
Årets vinst	130 264 892
	<u>583 998 603</u>
	kronor

Styrelsen föreslår att vinstmedlen balanseras så att:





till aktieägarna utdelas 234,15 kr per aktie, totalt	150 000 000
i ny räkning överförs	433 998 603
	<u>583 998 603</u>
	kronor

Styrelsen konstaterar att det efter den föreslagna vinstutdelningen finns full täckning för bolagets bundna egna kapital i enlighet med 17 kap 3 § första stycket aktiebolagslagen. Vinstutdelningen framstår som försvarlig med hänsyn till de krav som verksamhetens art, omfattning och risker ställer på storleken av det egna kapitalet. Styrelsen har härvid beaktat det aktuella konjunkturläget, historisk utveckling och framtidsprognoser för såväl bolaget som för marknaden.

*Handwritten signatures and initials:*  
GI  
CF  
OA

<b>Koncernresultaträkning</b>	<b>Not</b>	<b>2023-04-01 -2024-03-31</b>	<b>2022-04-01 -2023-03-31</b>
Nettoomsättning	4	321 181	310 881
Kostnad för sålda varor		-66 264	-64 195
<b>Bruttoresultat</b>		<u>254 917</u>	<u>246 686</u>
Försäljningskostnader		-13 519	-11 975
Administrationsomkostnader		-42 365	-35 485
Forsknings- och utvecklingskostnader		-41 545	-38 865
Övriga rörelseintäkter		3 050	9 463
<b>Rörelseresultat</b>	3, 6, 7, 9, 10	<u>160 538</u>	<u>169 824</u>
Ränteintäkter och liknande resultatposter	5	11 563	7 680
Räntekostnader och liknande resultatposter	5	-4 335	-84
<b>Resultat efter finansiella poster</b>		<u>167 766</u>	<u>177 420</u>
Skatt på årets resultat	11	-34 340	-35 765
<b>Årets vinst</b>		<u>133 426</u>	<u>141 655</u>

2024062610308

*Handwritten signatures and initials:*  





**Koncernbalansräkning**

Not

2024-03-31

2023-03-31

**Tillgångar**

**Anläggningstillgångar**

Immateriella anläggningstillgångar

Koncessioner, patent, licenser, varumärken samt liknande rättigheter

7

2 417

2 592

Materiella anläggningstillgångar

Mark

8

15 000

15 000

Byggnader, markanläggning

8

232 416

238 085

Nedlagda kostnader på annans fastighet

9

-

2 606

Inventarier, verktyg och installationer

10

48 625

50 807

296 041

306 498

**Summa anläggningstillgångar**

298 458

309 090

**Omsättningstillgångar**

Varulager m m

Råvaror och förnödenheter

17 336

17 033

Varor under tillverkning

22 270

20 927

Färdiga varor och handelsvaror

13 024

12 391

52 630

50 351

Kortfristiga fordringar

Kundfordringar

60 988

33 185

Fordringar hos koncernföretag

13

179 243

73 723

Aktuella skattefordringar

-

11 008

Övriga kortfristiga fordringar

6 946

6 676

Förutbetalda kostnader och upplupna intäkter

12

135 982

118 817

383 159

243 409

**Kassa och bank**

40 430

41 744

**Summa omsättningstillgångar**

476 219

335 504

**Summa tillgångar**

774 677

644 594

2024062610309

*MM of GI OA*

Koncernbalansräkning	Not	2024-03-31	2023-03-31
<b>Eget kapital och skulder</b>			
<b>Eget kapital</b>			
Aktiekapital		641	641
Övrigt tillskjutet kapital		5 500	5 500
Annat eget kapital inkl årets resultat		638 869	581 001
<b>Summa eget kapital</b>		<u>645 010</u>	<u>587 142</u>
<b>Avsättningar</b>	14		
Uppskjutna skatter		8 209	7 653
<b>Summa avsättningar</b>		<u>8 209</u>	<u>7 653</u>
<u>Kortfristiga skulder</u>			
Leverantörsskulder		9 162	6 901
Skulder till koncernföretag	13	76 076	760
Aktuella skatteskulder		1 387	-
Upplupna kostnader och förutbetalda intäkter	15	34 833	42 138
<b>Summa kortfristiga skulder</b>		<u>121 458</u>	<u>49 799</u>
<b>Summa eget kapital och skulder</b>		<u>774 677</u>	<u>644 594</u>

2024062610310

*Handwritten signature and initials*  
CA G1

**Kassaflödesanalys för koncernen**

**2023-04-01  
-2024-03-31**

**2022-04-01  
-2023-03-31**

**Den löpande verksamheten**

Rörelseresultat efter finansiella poster

167 766

177 419

Justering för poster som inte ingår i kassaflödet, mm

15 334

12 605

Betald skatt

-21 945

-24 531

161 155

165 493

Ökning-/minskning+ varulager

-2 279

-6 419

Ökning-/minskning+ rörelsefordringar

-50 120

-21 940

Ökning+/-minskning- rörelseskulder

-4 995

-3 983

**Kassaflöde från den löpande verksamheten**

103 761

133 151

**Investeringsverksamheten**

Investeringar i immateriella anläggningstillgångar

-324

-

Investeringar i materiella anläggningstillgångar

-4 390

-3 373

**Kassaflöde från investeringsverksamheten**

-4 714

-3 373

**Finansieringsverksamheten**

Förändring på koncerngemensam Cash Pool

-100 639

-82 542

Utbetald utdelning

-

-100 000

**Kassaflöde från finansieringsverksamheten**

-100 639

-182 542

**Årets kassaflöde**

-1 592

-52 764

**Likvida medel vid årets början**

41 744

93 320

Kursdifferens i likvida medel

278

1 188

**Likvida medel vid årets slut**

40 430

41 744

**Justeringar för poster som inte ingår i kassaflödet**

Av- och nedskrivningar av tillgångar

15 334

12 605

15 334

12 605

2024062610311

OF  
GI  
OA

**Moderbolagets resultaträkning Not**

**2023-04-01  
-2024-03-31**

**2022-04-01  
-2023-03-31**

Nettoomsättning	4	309 960	299 954
Kostnad för sålda varor		<u>-58 492</u>	<u>-55 381</u>
<b>Bruttoresultat</b>		251 468	244 573
Försäljningskostnader		-9 636	-8 546
Administrationskostnader		-53 870	-45 626
Forsknings- och utvecklingskostnader		-39 513	-36 432
Övriga rörelseintäkter		3 047	9 456
Övriga rörelsekostnader	9	<u>-2 588</u>	<u>-</u>
<b>Rörelseresultat</b>	3, 6, 7, 9, 10, 17	148 908	163 425
<b>Resultat från finansiella poster</b>			
Övriga ränteintäkter och liknande resultatposter	5	20 094	11 116
Övriga räntekostnader och liknande resultatposter	5	<u>-1 739</u>	<u>-84</u>
<b>Summa resultat från finansiella poster</b>		18 355	11 032
<b>Resultat efter finansiella poster</b>		167 263	174 457
Bokslutsdispositioner	14	-3 150	-2 900
Skatt på årets resultat	11	<u>-33 848</u>	<u>-34 724</u>
<b>Årets vinst</b>		<u>130 265</u>	<u>136 833</u>

2024062610312

CF CA  
GA

**Moderbolagets balansräkning**

Not

2024-03-31

2023-03-31

**Tillgångar**

**Anläggningstillgångar**

Immateriella anläggningstillgångar

Koncessioner, patent, licenser, varumärken samt liknande rättigheter

7

2 417

2 581

Materiella anläggningstillgångar

Nedlagda kostnader på annans fastighet  
Inventarier, verktyg och installationer

9

-

2 606

10

46 799

48 812

46 799

51 418

Finansiella anläggningstillgångar

Andelar i koncernföretag

18

43 140

43 140

Långfristig fordran hos koncernföretag

13

200 292

211 792

243 432

254 932

**Summa anläggningstillgångar**

292 648

308 931

**Omsättningstillgångar**

Varulager m m

Råvaror och förnödenheter

17 336

17 033

Varor under tillverkning

22 270

20 927

Färdiga varor och handelsvaror

11 926

10 189

51 532

48 149

Kortfristiga fordringar

Kundfordringar

60 094

32 695

Fordringar hos koncernföretag

13

200 323

73 723

Aktuella skattefordringar

-

11 643

Övriga kortfristiga fordringar

7 752

7 337

Förutbetalda kostnader och upplupna intäkter

12

135 147

118 340

403 316

243 738

Kassa och bank

19 853

19 555

**Summa omsättningstillgångar**

474 701

311 442

**Summa tillgångar**

767 349

620 373

2024062610313

Moderbolagets balansräkning	Not	2024-03-31	2023-03-31
<b>Eget kapital och skulder</b>			
<b>Eget kapital</b>			
<u>Bundet eget kapital</u>			
Aktiekapital	19	641	641
Reservfond		11 668	11 668
		<u>12 309</u>	<u>12 309</u>
<u>Fritt eget kapital</u>			
Balanserad vinst eller förlust		453 734	391 900
Årets vinst		130 265	136 833
		<u>583 999</u>	<u>528 733</u>
<b>Summa eget kapital</b>		<u>596 308</u>	<u>541 042</u>
<b>Obeskattade reserver</b>	14	<u>33 450</u>	<u>31 750</u>
<u>Kortfristiga skulder</u>			
Leverantörsskulder		5 635	3 283
Skulder till koncernföretag	13	95 653	2 301
Aktuella skatteskulder		1 746	-
Upplupna kostnader och förutbetalda intäkter	15	34 557	41 997
		<u>137 591</u>	<u>47 581</u>
<b>Summa kortfristiga skulder</b>		<u>137 591</u>	<u>47 581</u>
<b>Summa eget kapital och skulder</b>		<u>767 349</u>	<u>620 373</u>

2024062610314

CF OA  
GI MAMM

**Kassaflödesanalys för moderbolaget**

**2023-04-01  
-2024-03-31**

**2022-04-01  
-2023-03-31**

**Den löpande verksamheten**

Rörelseresultat efter finansiella poster och koncernbidrag  
Justering för poster som inte ingår i kassaflödet, mm

165 813  
9 278

174 458  
6 552

Betald skatt

-20 458

-23 707

154 633

157 303

Ökning-/minskning+ varulager

-3 384

-6 365

Ökning-/minskning+ rörelsefordringar

-52 421

-19 481

Ökning+/-minskning- rörelseskulder

-4 897

544

**Kassaflöde från den löpande verksamheten**

93 931

132 001

**Investeringsverksamheten**

Investeringar i immateriella tillgångar

-324

-

Investeringar i materiella anläggningstillgångar

-4 170

-3 303

**Kassaflöde från investeringsverksamheten**

-4 494

-3 303

**Finansieringsverksamheten**

Amortering av långfristigt lån från dotterbolag

11 500

11 500

Utbetald utdelning

-

-100 000

Förändring på koncerngemensam Cash Poolkoncernbolag

-100 639

-82 542

**Kassaflöde från finansieringsverksamheten**

-89 139

-171 042

**Årets kassaflöde**

298

-42 344

Likvida medel vid årets början

19 555

61 899

Likvida medel vid årets slut

19 853

19 555

**Justeringar för poster som inte ingår i kassaflödet**

Av- och nedskrivningar av tillgångar

9 278

6 552

9 278

6 552

CF  
GA  
GI

## Noter, gemensamma för moderbolag och koncern

### Not 1 Redovisnings- och värderingsprinciper

Noter med redovisningsprinciper och bokslutskommentarer.  
Belopp i TSEK om inget annat anges.

#### Allmänna redovisningsprinciper

Fujirebio Diagnostics ABs årsredovisning och koncernredovisning har upprättats enligt årsredovisningslagen och Bokföringsnämndens allmänna råd BFNAR 2012:1 *Årsredovisning och koncernredovisning* (K3). Redovisningsprinciperna är oförändrade i jämförelse med föregående år.

#### Koncernredovisning

Koncernens resultat- och balansräkningar omfattar alla företag i vilka moderbolaget direkt eller indirekt har mer än hälften av aktiernas röstvärde samt företag i vilka koncernen på annat sätt har ett bestämmande inflytande och en mer betydande andel av resultatet av deras verksamhet. Samtliga förvärv av företag är redovisade enligt förvärvsmetoden.

Internvinster och mellanhavanden inom koncernen elimineras i koncernredovisningen.

Vid omräkning till svenska kronor av utländska dotterföretags resultat- och balansräkningar är dagskursmetoden använd för dotterföretaget då det klassificeras som självständigt.

#### Värderingsprinciper m m

Tillgångar, avsättningar och skulder har värderats till anskaffningsvärden om inget annat anges nedan.

#### Immateriella tillgångar

##### Kostnader för forskning och utveckling

I moderföretaget och koncernen redovisas utgifter för utveckling som kostnad i resultaträkningen.

##### Övriga immateriella tillgångar

Övriga immateriella tillgångar som förvärvats av företaget är redovisade till anskaffningsvärde minus ackumulerade avskrivningar och nedskrivningar. Utgifter för internt genererad goodwill och varumärken redovisas i resultaträkningen som kostnad då de uppkommer.

##### Avskrivningsprinciper för immateriella tillgångar

Avskrivningar enligt plan baseras på ursprungliga anskaffningsvärden minskat med eventuella restvärden. Avskrivningarna sker linjärt över tillgångens nyttjandeperiod och redovisas som kostnad i resultaträkningen.

Följande avskrivningstider tillämpas:

Förvärvade immateriella tillgångar

Patent

Licenser

Mjukvara

Koncernen

5 år

5-13 år

5 år

Moderföretaget

5 år

5-13 år

5 år

#### Materiella tillgångar

Materiella anläggningstillgångar redovisas som tillgång i balansräkningen när de på basis av tillgänglig information är sannolikt att den framtida ekonomiska nyttan som är förknippad med innehavet tillfaller koncernen/företaget och att anskaffningsvärdet för tillgången kan beräknas på ett tillförlitligt sätt.

### Avskrivningsprinciper för materiella anläggningstillgångar

Avskrivningar enligt plan baseras på ursprungliga anskaffningsvärden minskat med beräknat restvärde. Avskrivning sker linjärt över tillgångens beräknade nyttjandeperiod för de olika komponenterna.

Följande avskrivningstider tillämpas:	Koncernen	Moderföretaget
Nedlagda kostnader på annans fastighet	5-20 år	5-20 år
Inventarier, verktyg och installationer	5-20 år	5-20 år
Byggnader, byggnadsinventarier	5-75 år	

### Fordringar

Fordringar är redovisade till anskaffningsvärde minskat med eventuell nedskrivning.

### Fordringar och skulder i utländsk valuta

Belopp i utländsk valuta har omräknats till balansdagens kurs. Per bokslutet 31 mars 2024 har bolaget inga tecknade terminskontrakt.

### Varulager

Varulagret är upptaget till det lägsta av anskaffningsvärdet enligt först in- först ut- principen, respektive verkligt värde. Därvid har inkuransrisk beaktats. I egentillverkade halv- och helfabrikat består anskaffningsvärdet av direkta tillverkningskostnader och skälig andel av indirekta tillverkningskostnader.

### Skatt

Skatter redovisas i resultaträkningen utom då underliggande transaktion redovisas direkt mot eget kapital varvid tillhörande skatteeffekt redovisas i eget kapital. Aktuell skatt är skatt som skall betalas eller erhållas avseende aktuellt år. Hit hör även justering av aktuell skatt hänförlig till tidigare perioder. Uppskjuten skatt beräknas enligt balansräkningsmetoden med utgångspunkt i temporära skillnader mellan redovisade och skattemässiga värden på tillgångar och skulder. Beloppen beräknas baserade på hur de temporära skillnaderna förväntas bli utjämnade och med tillämpning av de skattesatser och skatteregler som är beslutade eller aviserade per balansdagen. Temporära skillnader beaktas ej i koncernmässig goodwill och inte heller i skillnader hänförliga till andelar i dotter- och intresseföretag som inte förväntas bli beskattade inom överskådlig framtid. I juridisk person redovisas obeskattade reserver inklusive uppskjuten skatteskuld. I koncernredovisningen delas däremot obeskattade reserver upp på uppskjuten skatteskuld och eget kapital.

Uppskjutna skattefordringar avseende avdragsgilla temporära skillnader och underskottsavdrag redovisas endast i den mån det är sannolikt att dessa kommer att medföra lägre skatteutbetalningar i framtiden.

### Redovisning av intäkter

Som inkomst redovisar bolaget det verkliga värdet av vad som erhållits eller kommer att erhållas. Bolaget redovisar därför inkomst till nominellt värde (fakturabelopp) om bolaget får ersättningen i likvida medel direkt vid leverans. Avdrag görs för lämnade rabatter. Inkomsten från bolagets försäljning av varor redovisas som intäkt när följande villkor är uppfyllda; de väsentliga risker och förmåner som är förknippade med varornas ägande har överförts till köparen, bolaget behåller inte något engagemang i den löpande förvaltningen och utövar inte heller någon reell kontroll över de varor som sålts, inkomsten kan beräknas på ett tillförlitligt sätt, det är sannolikt att de ekonomiska fördelar som bolaget ska få av transaktionen kommer att tillfalla bolaget, och de utgifter som uppkommit eller som förväntas uppkomma till följd av transaktionen kan beräknas på ett tillförlitligt sätt.

Ränta, royalty och utdelning redovisas som intäkt när det är sannolikt att bolaget kommer att få de ekonomiska fördelar som är förknippade med transaktionen samt att inkomsten kan beräknas på ett tillförlitligt sätt. Ränteintäkten redovisas med tillämpning av den räntesats som ger en jämn avkastning

GF  
OF

för tillgången i fråga. Royaltyintäkter periodiseras i enlighet med den aktuella överenskommelsens ekonomiska innebörd. Utdelningsintäkt redovisas när aktieägarens rätt att få utdelning bedöms som säker.

#### **Leasing - leasetagare**

Samtliga leasingavtal redovisas som operationella.

#### **Kassaflödesanalys**

Kassaflödesanalysen har upprättats enligt indirekt metod.

#### **Koncernuppgifter**

Företaget är helägt dotterföretag till Fujirebio Diagnostics Inc med säte i USA.

Det utländska moderföretagets koncernredovisning finns att tillgå hos moderföretaget.  
Adress: Fujirebio Diagnostics Inc. 201 Great Valley Parkway, Malvern PA 19355, USA.

Av koncernens totala inköp och försäljning mätt i kronor avser 12% (f.å. 14%) av inköpen och 16% (f.å. 26%) av försäljningen andra företag inom hela den företagsgrupp som koncernen tillhör.

Av moderföretagets totala inköp och försäljning mätt i kronor avser 9% (f.å. 12%) av inköpen och 16% (f.å. 27%) av försäljningen andra företag inom hela den företagsgrupp som företaget tillhör.

Dotterbolaget i Kina har kalenderår som räkenskapsår enligt lag i Kina, vilket medför att koncernredovisningen har baserats på ett delårsbokslut per 31 mars.

#### **Nyckeltalsdefinitioner**

Soliditet	(Eget kapital+Obeskattade reserver-Latent skatt)/Balansomslutning.
Avkastning på totalt kapital	Resultat efter finansiella poster/Balansomslutning
Avkastning på eget kapital	Resultat efter finansiella poster/ (Eget kapital+Obeskattade reserver-Latent skatt).

GA  
F OA

2024062610318

## Not 2 Uppskattningar och bedömningar

Bolaget gör uppskattningar och bedömningar om framtiden. De uppskattningar för redovisningsändamål som blir följden av dessa kommer ibland ej att motsvara det verkliga resultatet. De uppskattningar och antaganden kan innebära en risk för väsentliga justeringar i redovisade värden för tillgångar och skulder under nästkommande år behandlas i huvuddrag nedan.

### Inkurans i varulager

Koncernens verksamhet består av produkter avsedda för försäljning samt för bruk inom forskning vilka har ett bäst före datum. Denna datum ligger vanligtvis ligger ett par år fram i tiden men det finns en risk för att dessa hinner bli för gamla och behöver kasseras. I bokslutet görs nedskrivning för inkurans enligt schablon då kassationer historiskt och såvitt kan bedömas även i framtiden understiger schablon beloppet. Årets inkuransreserv uppgår till 1,59 MSEK.

### Royalty- och rapportintäkter

En viss del av bolagets intäkter består av intäkter som är kopplade till kundens försäljning till sina kunder. Till viss del som ren royalty men framför allt i kombination med försäljning av produkter. För dessa intäkter görs uppskattningar och antaganden baserade på de närmast föregående rapporterna och debitering till dessa kunder.

## Not 3 Ersättning till revisorerna

	Koncernen		Moderbolaget	
	2023-04-01 -2024-03-31	2022-04-01 -2023-03-31	2023-04-01 -2024-03-31	2022-04-01 -2023-03-31
<b>PWC</b>				
Revisionsuppdraget	540	498	540	498
Skatterådgivning	-	53	-	53
Summa	<u>540</u>	<u>551</u>	<u>540</u>	<u>551</u>
<b>ShineWing, Beijing</b>				
Revisionsuppdraget	224	233	-	-
Summa	<u>764</u>	<u>784</u>	<u>540</u>	<u>551</u>

Med revisionsuppdrag avses granskning av årsredovisning, räkenskaper samt styrelsens och verkställande direktörens förvaltning. Revisionen omfattar även rådgivning och biträde som föranleds av de iakttagelser som gjorts i samband med revisionsuppdraget.

Revisionsverksamhet utöver revisionsuppdraget innebär andra uppdrag för att säkerställa kvaliteten i de finansiella rapporterna, inklusive rådgivning avseende rapporteringskrav och intern kontroll.

Skatterådgivning innefattar skattemässig omklassificering av fastighet i Majira Real Estate 7 AB. Övriga tjänster avser konsultation i samband med förvärvet av Majira Real Estate 7 AB.

GA  
F  
JA

**Not 4 Nettoomsättningens och rörelseresultatets fördelning på verksamhetsgrenar och geografiska marknader**

	Koncernen		Moderbolaget	
	2023-04-01 -2024-03-31	2022-04-01 -2023-03-31	2023-04-01 -2024-03-31	2022-04-01 -2023-03-31
Nettoomsättningen fördelar sig på verksamhetsgrenar enligt följande:				
Varuförsäljning	236 622	230 830	226 244	219 929
Utvecklingstjänster	23 683	22 420	23 683	22 420
Royalty	58 716	54 625	58 716	54 625
Övriga intäkter	2 160	3 006	1 317	2 980
<b>Summa</b>	<b>321 181</b>	<b>310 881</b>	<b>309 960</b>	<b>299 954</b>

Nettoomsättningen fördelar sig på geografiska marknader enligt följande:

Sverige	50	333	50	333
Export	321 131	310 548	309 910	299 621
<b>Summa</b>	<b>321 181</b>	<b>310 881</b>	<b>309 960</b>	<b>299 954</b>

**Not 5 Övriga ränteintäkter, räntekostnader och liknande resultatposter**

Ränteintäkter	7 922	2 440	16 452	5 876
Räntekostnader	-1 747	-84	-1 739	-84
Valutakursvinster	6 692	5 240	6 689	5 240
<b>Summa</b>	<b>12 867</b>	<b>7 596</b>	<b>21 402</b>	<b>11 032</b>

Valutakursvinster är primärt hänförliga till stort innehav av USD samt även EURO vilka under året ökade i värde jämfört med SEK

I årets ränteintäkter för moderbolaget ingår 8 589 TSEK betalat av Majira Real Estate 7 AB för lån från moderbolag.

*Handwritten signatures and initials:*  
G1  
F  
JA

**Not 6 Anställda, personalkostnader och arvoden till styrelse**

	Koncernen		Moderbolaget	
	2023-04-01 -2024-03-31	2022-04-01 -2023-03-31	2023-04-01 -2024-03-31	2022-04-01 -2023-03-31
<b>Medelantalet anställda</b>				
Kvinnor	64	63	61	60
Män	25	23	18	16
<b>Totalt</b>	<u>89</u>	<u>86</u>	<u>79</u>	<u>76</u>
<b>Löner, ersättningar, sociala avgifter och pensionskostnader</b>				
Löner och ersättningar till styrelsen och verkställande direktören	2 369	2 295	2 369	2 295
Löner och ersättningar till övriga anställda	49 288	45 339	45 293	40 987
	<u>51 657</u>	<u>47 634</u>	<u>47 662</u>	<u>43 282</u>
Sociala avgifter enligt lag och avtal	13 650	12 534	12 493	11 276
Pensionskostnader för styrelsen och verkställande direktören	1 150	1 107	1 160	1 107
Pensionskostnader för övriga anställda	6 566	6 930	6 566	6 930
<b>Totalt</b>	<u>73 023</u>	<u>68 205</u>	<u>67 881</u>	<u>62 595</u>
<b>Styrelseledamöter och ledande befattningshavare</b>				
<b>Antal styrelseledamöter på balansdagen</b>				
Kvinnor	1	2	1	2
Män	3	3	3	3
<b>Totalt</b>	<u>4</u>	<u>5</u>	<u>4</u>	<u>5</u>
<b>Antal verkställande direktörer och andra ledande befattningshavare</b>				
Kvinnor	-	1	-	1
Män	1	1	1	1
<b>Totalt</b>	<u>5</u>	<u>7</u>	<u>5</u>	<u>7</u>

Bolaget bytte den 1 oktober 2022 VD från Christina Hall till Christian Fermér.

*Handwritten signatures and initials:*  
G/ [unclear]  
[unclear] JA

2024062610321

**Not 7 Immateriella tillgångar**

	Koncernen		Moderbolaget	
	2023-04-01 -2024-03-31	2022-04-01 -2023-03-31	2023-04-01 -2024-03-31	2022-04-01 -2023-03-31
Ingående anskaffningsvärden	7 887	7 883	7 690	7 690
Inköp	324	-	324	-
Utrangeringar	-2 337	-	-2 337	-
Omräkningsdifferenser	-11	4	-	-
Utgående ackumulerade anskaffningsvärden	5 863	7 887	5 677	7 690
Ingående avskrivningar	-5 295	-4 879	-5 109	-4 702
Årets avskrivningar	-493	-416	-493	-407
Utrangeringar	2 337	-	2 337	-
Omklassificering	5	-	5	-
Utgående ackumulerade avskrivningar	-3 446	-5 295	-3 260	-5 109
Utgående restvärde enligt plan	2 417	2 592	2 417	2 581

**Not 8 Byggnader och mark**

	Koncernen		Moderbolaget	
	2023-04-01 -2024-03-31	2022-04-01 -2023-03-31	2023-04-01 -2024-03-31	2022-04-01 -2023-03-31
Ingående ackumulerade anskaffningsvärden	258 971	258 971	-	-
Utgående ackumulerade anskaffningsvärden	258 971	258 971	0	0
Ingående ackumulerade avskrivningar	-7 352	-1 467	-	-
Årets avskrivningar	-5 889	-5 885	-	-
Utgående ackumulerade avskrivningar	-13 241	-7 352	0	0
Utgående restvärde enligt plan	245 730	251 619	0	0
Bokfört värde byggnader i Sverige	232 416	238 085	-	-
Bokfört värde mark i Sverige	15 000	15 000	-	-

Byggnaden avser fastigheten Tingsplatsen 5, Åbro, Mölndal. Fastigheten ingår i Majira Real Estate 7 AB. Fujirebio Diagnostics AB förvärvade den 1 september 2021 100% av bolaget från Majira Holding 2 AB.

Fastigheten är uppförd för Fujirebio Diagnostics AB verksamhet. Fujirebio Diagnostics AB hyr 100% av fastigheten från sitt nya dotterbolag.

*Handwritten signatures and initials:*  
G/ [unclear]  
CA

2024062610322

**Not 9 Nedlagda kostnader på annans fastighet**

	Koncernen		Moderbolaget	
	2023-04-01 -2024-03-31	2022-04-01 -2023-03-31	2023-04-01 -2024-03-31	2022-04-01 -2023-03-31
Ingående ackumulerade anskaffningsvärden	6 990	6 981	6 639	6 639
Försäljningar och utrangeringar	-6 639	-	-6 639	-
Omräkningsdifferenser	-	9	-	-
Utgående ackumulerade anskaffningsvärden	351	6 990	0	6 639
Ingående ackumulerade avskrivningar	-4 384	-3 990	-4 033	-3 652
Årets avskrivningar	-320	-394	-320	-381
Försäljningar och utrangeringar	4 353	-	4 353	-
Utgående ackumulerade avskrivningar	-351	-4 384	0	-4 033
Utgående restvärde enligt plan	0	2 606	0	2 606

I och med att bolaget nu flyttat sin verksamhet från sina gamla lokaler till de nya lokalerna ägda av dotterbolaget har nedskrivning av kvarvarande nedlagda kostnader i annans fastighet skrivits ner. Totalt nedskrivet belopp uppgår till 2,3 MSEK och ingår i finansiella kostnader i resultaträkningen.

**Not 10 Inventarier, verktyg och installationer**

	Koncernen		Moderbolaget	
	2023-04-01 -2024-03-31	2022-04-01 -2023-03-31	2023-04-01 -2024-03-31	2022-04-01 -2023-03-31
Ingående anskaffningsvärden	100 823	97 507	98 439	95 169
-Inköp	4 170	3 383	4 170	3 303
-Försäljningar och utrangeringar	-11 717	-33	-11 717	-33
-Omräkningsdifferenser	-1	-34	-	-
Utgående ackumulerade anskaffningsvärden	93 275	100 823	90 892	98 439
-Ingående avskrivningar	-50 016	-44 155	-49 627	-43 895
Avskrivningar	-6 044	-5 894	-5 877	-5 765
Försäljningar och utrangeringar	11 410	33	11 410	33
Utgående ackumulerade avskrivningar	-44 650	-50 016	-44 094	-49 627
Utgående restvärde enligt plan	48 625	50 807	46 798	48 812

I och med att bolaget nu flyttat sin verksamhet från sina gamla lokaler till de nya lokalerna ägda av dotterbolaget har nedskrivning av kvarvarande ej medflyttade inventarier skrivits ner. Totalt nedskrivet belopp uppgår till 0,3 MSEK och redovisas som finansiella kostnader i resultaträkningen.

*Handwritten signatures and initials:*  
G/ [Signature]  
CA

2024062610323

**Not 11 Skatt på årets resultat**

	Koncernen		Moderbolaget	
	2023-04-01 -2024-03-31	2022-04-01 -2023-03-31	2023-04-01 -2024-03-31	2022-04-01 -2023-03-31
Aktuell skatt	33 784	34 797	33 848	34 724
Uppskjuten skatt	556	968	-	-
<b>Skatt på årets resultat</b>	<b>34 340</b>	<b>35 765</b>	<b>33 848</b>	<b>34 724</b>
Redovisat resultat före skatt	167 766	177 420	164 113	171 558
Skatt beräknad enligt gällande skattesats 20,6%	34 560	36 548	33 807	35 341
Skatteeffekt av ej avdragsgilla kostnader	41	136	41	136
Skatteeffekt av skatterabatt på investeringar under 2021 försatt i företags ägo per 31/12 2022	-174	-958	-	-753
Effekt av utländska skattesatser	-87	39	-	-
<b>Redovisad skattekostnad</b>	<b>34 340</b>	<b>35 765</b>	<b>33 848</b>	<b>34 724</b>

Bolaget investerade under 2021 19 MSEK (koncern 29 MSEK) vilka fanns kvar vid utgången av kalenderår 2022, vavid skatteavdrag på motsvarande 3,9% yrkades för förra räkenskapsåret. (Covid-åtgärd). I koncernen kunde inte hela avdraget nyttjas varför Majira Real Estate yrkar på resterande del under innevarande räkenskapsår.

**Not 12 Förutbetalda kostnader och upplupna intäkter**

	Koncernen		Moderbolaget	
	2023-04-01 -2024-03-31	2022-04-01 -2023-03-31	2023-04-01 -2024-03-31	2022-04-01 -2023-03-31
Förutbetalda hyror	1 529	1 472	1 155	1 158
Upplupna intäkter	16 713	13 787	16 252	13 624
Upplupna projektintäkter	117 740	103 558	117 740	103 558
	<u>135 982</u>	<u>118 817</u>	<u>135 147</u>	<u>118 340</u>

*Handwritten signatures and initials:*  
G/ M/W  
F OA

2024062610324

**Not 13 Fordringar och skulder koncernbolag**

Långfristig fordran till koncernbolag avser långfristigt lån från Fujirebio Diagnostics AB till Majira Real Estate 7 AB. Lånet löper på 20 år.

I kortfristig fordran på koncernbolag ingår bolagets fordran i koncerngemensam Cash Pool uppgående till 173,6 MSEK.

I kortfristig skuld till koncernbolag ingår förra årets beslutade utdelning.

**Not 14 Obeskattade reserver**

	Moderbolaget	
	2023-04-01 -2024-03-31	2022-04-01 -2023-03-31
Akkumulerade avskrivningar över plan	33 450	31 750
Summa	33 450	31 750

Av obeskattade reserver utgör 5 600 TSEK (5 600 TSEK) uppskjuten skatt beräknad på skattesats 21,4% eller högre enligt tidigare skattesatser och 1 792 TSEK (1 442 TSEK) beräknad på nuvarande skattesats 20,6%

Den uppskjutna skatten redovisas i koncernens balansräkning men ej i moderbolagets.

**Not 15 Upplupna kostnader och förutbetalda intäkter**

	Koncernen		Moderbolaget	
	2023-04-01 -2024-03-31	2022-04-01 -2023-03-31	2023-04-01 -2024-03-31	2022-04-01 -2023-03-31
Upplupna semesterlöner	4 496	4 212	4 496	4 212
Förutbetalda intäkter	17 061	24 918	17 061	24 918
Övriga poster	13 276	13 008	13 001	12 993
Summa	34 833	42 138	34 558	42 123

**Not 16 Bokslutsdispositioner**

	Moderbolaget	
	2023-04-01 -2024-03-31	2022-04-01 -2023-03-31
Lämnat koncernbidrag till Majira Real Estate 7 AB	1 450	-
Summa	1 450	0

*Handwritten signatures and initials, including "91" and "JA".*

2024062610325

**Not 17 Operationella leasingavtal**

Moderbolaget	
2023-04-01 -2024-03-31	2022-04-01 -2023-03-31

Framtida minimileaseavgifter, som ska erläggas avseende icke uppsägningsbara leasingavtal:

Förfaller till betalning inom ett år	19 294	20 557
Förfaller till betalning senare än ett men inom 5 år	68 172	70 238
Förfaller till betalning senare än fem år	68 172	78 815
	<u>155 638</u>	<u>169 610</u>
Under perioden kostnadsförda leasingavgifter	24 162	16 335

I moderbolagets redovisning utgörs den operationella leasingen i allt väsentligt av bolaget hyrda lokaler ägda av eget dotterbolag. Hyra utgår med ca 17 MSEK per år.

Avtalet om hyra för de tidigare lokalerna löper är uppsagt och förfaller 30 september 2024. Med anledning av att ingen verksamhet längre kommer att vara i lokalerna har kostnad för tiden till avslut belastat detta fiskala år.

**Not 18 Andelar i koncernföretag**

	Kapital %	Röster %	Redovisat värde 24-03-31	Redovisat värde 23-03-31
CanAg Diagnostics (Beijing) Co Ltd (Org nr: 04-079; Säte: Beijing, Kina)	100	100	4 611 600	4 611 600
Majira Real Estate 7 AB (Org nr: 559137-8616)	100	100	38 528 510	38 528 510

**Not 19 Aktiekapital**

Aktiekapitalet består av 640 611 st aktier med kvotvärde 1 kr.

Handwritten signature and initials, possibly 'CA'.

**Not 20 Förslag till disposition av resultatet**

Till årsstämmans förfogande står följande vinstmedel:

Balanserade vinstmedel	453 733 711
Årets vinst	130 264 892
	<hr/>
	583 998 603

Styrelsen föreslår att vinstmedlen disponeras så att:

till aktieägarna utdelas 234,15 kr per aktie	150 000 000
i ny räkning överförs	433 998 603

**Not 21 Väsentliga händelser efter räkenskapsårets slut**

Fortsatta effekter av tidigare Covidrestriktioner framför allt i Kina är fortfarande synliga, ökade krav på lokal tillverkning i vissa länder där företaget har samt även krigssituationen i Ukraina märks till viss del. Effekten av dessa två omvärldsfaktorer har dock till relativt liten del påverkat företagets omsättning.

Resultat- och balansräkningen kommer att föreläggas årsstämman för fastställelse.  
Möln dal 2024-06-12



Goki Ishikawa  
Ordförande



Cecilia Andersson



Monte Wiltse



Christian Fermér  
VD

Vår revisionsberättelse har lämnats 2024-06-12

Öhrlings PricewaterhouseCoopers AB



Patrik Resebo  
Auktoriserad revisor

2024062610327

# Revisionsberättelse

Till bolagsstämman i Fujirebio Diagnostics AB, org.nr 556450-4966

---

## Rapport om årsredovisningen och koncernredovisningen

### Uttalanden

Vi har utfört en revision av årsredovisningen och koncernredovisningen för Fujirebio Diagnostics AB för räkenskapsåret 1 april 2023 till 31 mars 2024.

Enligt vår uppfattning har årsredovisningen och koncernredovisningen upprättats i enlighet med årsredovisningslagen och ger en i alla väsentliga avseenden rättvisande bild av moderbolagets och koncernens finansiella ställning per den 31 mars 2024 och av dessas finansiella resultat och kassaflöde för året enligt årsredovisningslagen. Förvaltningsberättelsen är förenlig med årsredovisningens och koncernredovisningens övriga delar.

Vi tillstyrker därför att bolagsstämman fastställer resultaträkningen och balansräkningen för moderbolaget och koncernen.

### Grund för uttalanden

Vi har utfört revisionen enligt International Standards on Auditing (ISA) och god revisionssed i Sverige. Vårt ansvar enligt dessa standarder beskrivs närmare i avsnittet Revisorns ansvar. Vi är oberoende i förhållande till moderbolaget och koncernen enligt god revisorssed i Sverige och har i övrigt fullgjort vårt yrkesetiska ansvar enligt dessa krav.

Vi anser att de revisionsbevis vi har inhämtat är tillräckliga och ändamålsenliga som grund för våra uttalanden.

### Styrelsens och verkställande direktörens ansvar

Det är styrelsen och verkställande direktören som har ansvaret för att årsredovisningen och koncernredovisningen upprättas och att de ger en rättvisande bild enligt årsredovisningslagen. Styrelsen och verkställande direktören ansvarar även för den interna kontroll som de bedömer är nödvändig för att upprätta en årsredovisning och koncernredovisning som inte innehåller några väsentliga felaktigheter, vare sig dessa beror på oegentligheter eller misstag.

Vid upprättandet av årsredovisningen och koncernredovisningen ansvarar styrelsen och verkställande direktören för bedömningen av bolagets och koncernens förmåga att fortsätta verksamheten. De upplyser, när så är tillämpligt, om förhållanden som kan påverka förmågan att fortsätta verksamheten och att använda antagandet om fortsatt drift. Antagandet om fortsatt drift tillämpas dock inte om styrelsen och verkställande direktören avser att likvidera bolaget, upphöra med verksamheten eller inte har något realistiskt alternativ till att göra något av detta.

### Revisorns ansvar

Våra mål är att uppnå en rimlig grad av säkerhet om huruvida årsredovisningen och koncernredovisningen som helhet inte innehåller några väsentliga felaktigheter, vare sig dessa beror på oegentligheter eller misstag, och att lämna en revisionsberättelse som innehåller våra uttalanden. Rimlig säkerhet är en hög grad av säkerhet, men är ingen garanti för att en revision som utförs enligt ISA och god revisionssed i Sverige alltid kommer att upptäcka en väsentlig felaktighet om en sådan finns. Felaktigheter kan uppstå på grund av oegentligheter eller misstag och anses vara väsentliga om de enskilt eller tillsammans rimligen kan förväntas påverka de ekonomiska beslut som användare fattar med grund i årsredovisningen och koncernredovisningen.

En ytterligare beskrivning av vårt ansvar för revisionen av årsredovisningen och koncernredovisningen finns på Revisorsinspektionens webbplats: [www.revisorsinspektionen.se/revisornsansvar](http://www.revisorsinspektionen.se/revisornsansvar). Denna beskrivning är en del av revisionsberättelsen.

## Rapport om andra krav enligt lagar och andra författningar

### Uttalanden

Utöver vår revision av årsredovisningen och koncernredovisningen har vi även utfört en revision av styrelsens och verkställande direktörens förvaltning för Fujirebio Diagnostics AB för räkenskapsåret 1 april 2023 till 31 mars 2024 samt av förslaget till dispositioner beträffande bolagets vinst eller förlust.

Vi tillstyrker att bolagsstämman disponerar vinsten enligt förslaget i förvaltningsberättelsen och beviljar styrelsens ledamöter och verkställande direktören ansvarsfrihet för räkenskapsåret.

## Grund för uttalanden

Vi har utfört revisionen enligt god revisionssed i Sverige. Vårt ansvar enligt denna beskrivs närmare i avsnittet Revisorns ansvar. Vi är oberoende i förhållande till moderbolaget och koncernen enligt god revisorssed i Sverige och har i övrigt fullgjort vårt yrkesetiska ansvar enligt dessa krav.

Vi anser att de revisionsbevis vi har inhämtat är tillräckliga och ändamålsenliga som grund för våra uttalanden.

## Styrelsens och verkställande direktörens ansvar

Det är styrelsen som har ansvaret för förslaget till dispositioner beträffande bolagets vinst eller förlust. Vid förslag till utdelning innefattar detta bland annat en bedömning av om utdelningen är försvarlig med hänsyn till de krav som bolagets och koncernens verksamhetsart, omfattning och risker ställer på storleken av moderbolagets och koncernens egna kapital, konsolideringsbehov, likviditet och ställning i övrigt.

Styrelsen ansvarar för bolagets organisation och förvaltningen av bolagets angelägenheter. Detta innefattar bland annat att fortlöpande bedöma bolagets och koncernens ekonomiska situation, och att tillse att bolagets organisation är utformad så att bokföringen, medelsförvaltningen och bolagets ekonomiska angelägenheter i övrigt kontrolleras på ett betryggande sätt. Den verkställande direktören ska sköta den löpande förvaltningen enligt styrelsens riktlinjer och anvisningar och bland annat vidta de åtgärder som är nödvändiga för att bolagets bokföring ska fullgöras i överensstämmelse med lag och för att medelsförvaltningen ska skötas på ett betryggande sätt.

## Revisorns ansvar

Vårt mål beträffande revisionen av förvaltningen, och därmed vårt uttalande om ansvarsfrihet, är att inhämta revisionsbevis för att med en rimlig grad av säkerhet kunna bedöma om någon styrelseledamot eller verkställande direktören i något väsentligt avseende:

- företagit någon åtgärd eller gjort sig skyldig till någon försummelse som kan föranleda ersättningsskyldighet mot bolaget, eller
- på något annat sätt handlat i strid med aktiebolagslagen, årsredovisningslagen eller bolagsordningen.

Vårt mål beträffande revisionen av förslaget till dispositioner av bolagets vinst eller förlust, och därmed vårt uttalande om detta, är att med rimlig grad av säkerhet bedöma om förslaget är förenligt med aktiebolagslagen.

Rimlig säkerhet är en hög grad av säkerhet, men ingen garanti för att en revision som utförs enligt god revisionssed i Sverige alltid kommer att upptäcka åtgärder eller försummelser som kan föranleda ersättningsskyldighet mot bolaget, eller att ett förslag till dispositioner av bolagets vinst eller förlust inte är förenligt med aktiebolagslagen.

En ytterligare beskrivning av vårt ansvar för revisionen av förvaltningen finns på Revisorsinspektionens webbplats: [www.revisorsinspektionen.se/revisornsansvar](http://www.revisorsinspektionen.se/revisornsansvar). Denna beskrivning är en del av revisionsberättelsen.

Göteborg den 12 juni 2024

Öhrlings PricewaterhouseCoopers AB



Patrik Resebo  
Auktoriserad revisor