

Årsredovisning

EOV Holding AB

559314-9478

Styrelsen och verkställande direktören avger följande årsredovisning för räkenskapsåret 2023-10-01 - 2024-09-30.

Om inte annat särskilt anges, redovisas alla belopp i hela kronor (sek).

INNEHÅLLSFÖRTECKNING	SIDA
- Förvaltningsberättelse	2
- Resultaträkning	3
- Balansräkning	4 - 5
- Noter	6 - 7
- Underskrifter	7

FASTSTÄLLELSEINTYG

Jag intygar att resultaträkningen och balansräkningen har fastställts på årsstämma 2024-12-10.

Årsstämman beslöt att godkänna styrelsens förslag till vinstdisposition.

Jag intygar att innehållet i dessa handlingar överensstämmer med originalen och att originalen undertecknats av samtliga personer som enligt lag ska underteckna dessa.

Stenungsund 2024-12-10


Björn Wahlström

Årsredovisning

EOV Holding AB

559314-9478

Styrelsen och verkställande direktören avger följande årsredovisning för räkenskapsåret 2023-10-01 - 2024-09-30.

Om inte annat särskilt anges, redovisas alla belopp i hela kronor (sek).

<u>INNEHÅLLSFÖRTECKNING</u>	<u>SIDA</u>
- Förvaltningsberättelse	2
- Resultaträkning	3
- Balansräkning	4-5
- Noter	6-7
- Underskrifter	7

MW
R
S
A
N

FÖRVALTNINGSBERÄTTELSE

VERKSAMHETEN

Allmänt om verksamheten

Bolaget med säte i Stenungsunds kommun registrerades 2021-04-28 äger och förvaltar aktier i dotterbolag.

Bolaget äger samtliga aktier i EOV Sverige AB, 556885-6180 och EOV Fastighets AB, 559311-5149, båda med säte i Stenungsund.

FLERÅRSÖVERSIKT

Beloppen i flerårsöversikten är angivna i tusental kronor om inte annat anges.

	2310-2409	2210-2309	2110-2209	2104-2109
Nettoomsättning	392	133	0	0
Resultat efter finansiella poster	-20	3 900	1 999	-10
Soliditet %	75	74	50	1

Omsättningsökningen förklaras av ökad fakturering med anledning av generella kostnadsökningar och ökade räntekostnader.

FÖRÄNDRINGAR I EGET KAPITAL

	Aktiekapital	Balanserat resultat	Årets resultat
Belopp vid årets ingång	30 000	68 800	3 899 595
<i>Resultatdisposition enligt bolagsstämman</i>			
Balanseras i ny räkning		3 899 595	-3 899 595
Fondemission	3 889	-3 889	
Minskning av aktiekapital	-3 889	-1 342 036	
Årets resultat			109 532
Belopp vid årets utgång	30 000	2 622 470	109 532

RESULTATDISPOSITION

Till årsstämmans förfogande står följande medel:

Balanserat resultat	2 622 470
Årets resultat	109 532
<i>Summa</i>	2 732 002

Styrelsen föreslår att medlen disponeras enligt följande:

Balanseras i ny räkning	2 732 002
<i>Summa</i>	2 732 002

M R 501

RESULTATRÄKNING

1, 2

	2023-10-01 2024-09-30	2022-10-01 2023-09-30
Rörelseintäkter, lagerförändringar m.m.		
Nettoomsättning	391 516	132 519
Summa rörelseintäkter, lagerförändringar m.m.	391 516	132 519
Rörelsekostnader		
Övriga externa kostnader	-137 455	-123 059
Personalkostnader	-199 037	-109 865
Summa rörelsekostnader	-336 492	-232 924
Rörelseresultat	55 024	-100 405
Finansiella poster		
Resultat från andelar i koncernföretag	–	4 000 000
Övriga ränteintäkter och liknande resultatposter	88	–
Räntekostnader och liknande resultatposter	-74 818	–
Summa finansiella poster	-74 730	4 000 000
Resultat efter finansiella poster	-19 706	3 899 595
Bokslutsdispositioner		
Erhållna koncernbidrag	130 000	–
Summa bokslutsdispositioner	130 000	–
Resultat före skatt	110 294	3 899 595
Skatter		
Skatt på årets resultat	-762	–
Årets resultat	109 532	3 899 595

2024121908653

AN R STA

BALANSRÄKNING

1

2024-09-30

2023-09-30

TILLGÅNGAR

Anläggningstillgångar

Finansiella anläggningstillgångar

Andelar i koncernföretag	3	3 325 000	3 325 000
Fordringar hos koncernföretag		285 000	2 040 000
Summa finansiella anläggningstillgångar		3 610 000	5 365 000

Summa anläggningstillgångar 3 610 000 5 365 000

Omsättningstillgångar

Kortfristiga fordringar

Övriga fordringar		25	8 742
Summa kortfristiga fordringar		25	8 742

Kassa och bank

Kassa och bank		79 599	4 740
Summa kassa och bank		79 599	4 740

Summa omsättningstillgångar 79 624 13 482


SUMMA TILLGÅNGAR 3 689 624 5 378 482

M R
CA
R

2024121908654

	2024-09-30	2023-09-30
EGET KAPITAL OCH SKULDER		
Eget kapital		
<i>Bundet eget kapital</i>		
Aktiekapital	30 000	30 000
<i>Summa bundet eget kapital</i>	30 000	30 000
<i>Fritt eget kapital</i>		
Balanserat resultat	2 622 470	68 800
Årets resultat	109 532	3 899 595
<i>Summa fritt eget kapital</i>	2 732 002	3 968 395
Summa eget kapital	2 762 002	3 998 395
Långfristiga skulder		
Skulder till koncernföretag	254 425	730 000
Övriga skulder	631 198	600 000
Summa långfristiga skulder	885 623	1 330 000
Kortfristiga skulder		
Leverantörsskulder	1 238	—
Skatteskulder	762	—
Övriga skulder	29 999	45 087
Upplupna kostnader och förutbetalda intäkter	10 000	5 000
Summa kortfristiga skulder	41 999	50 087
SUMMA EGET KAPITAL OCH SKULDER	3 689 624	5 378 482

AM

509 R


NOTER

Not 1 Redovisningsprinciper

Enligt BFNAR 2016:10

Årsredovisningen har upprättats enligt årsredovisningslagen och BFNAR 2016:10 Årsredovisning i mindre företag (K2).

Not 2 Definition av nyckeltal

Nettoomsättning

Rörelsens huvudintäkter, fakturerade kostnader, sidointäkter samt intäktskorrigeringar.

Resultat efter finansiella poster

Resultat efter finansiella intäkter och kostnader, men före skatter.

Soliditet

(Totalt eget kapital + (100% - aktuell bolagsskattesats av obeskattade reserver)) / Totala tillgångar

Not 3 Andelar i koncernföretag

	2024-09-30	2023-09-30
Ingående anskaffningsvärden	3 325 000	3 325 000
Utgående anskaffningsvärden	3 325 000	3 325 000
Redovisat värde	3 325 000	3 325 000

Not 4 Eventualförpliktelser

	2024-09-30	2023-09-30
Eventualförpliktelser	6 268 605	5 993 750

M 12
SOA


2024121908655

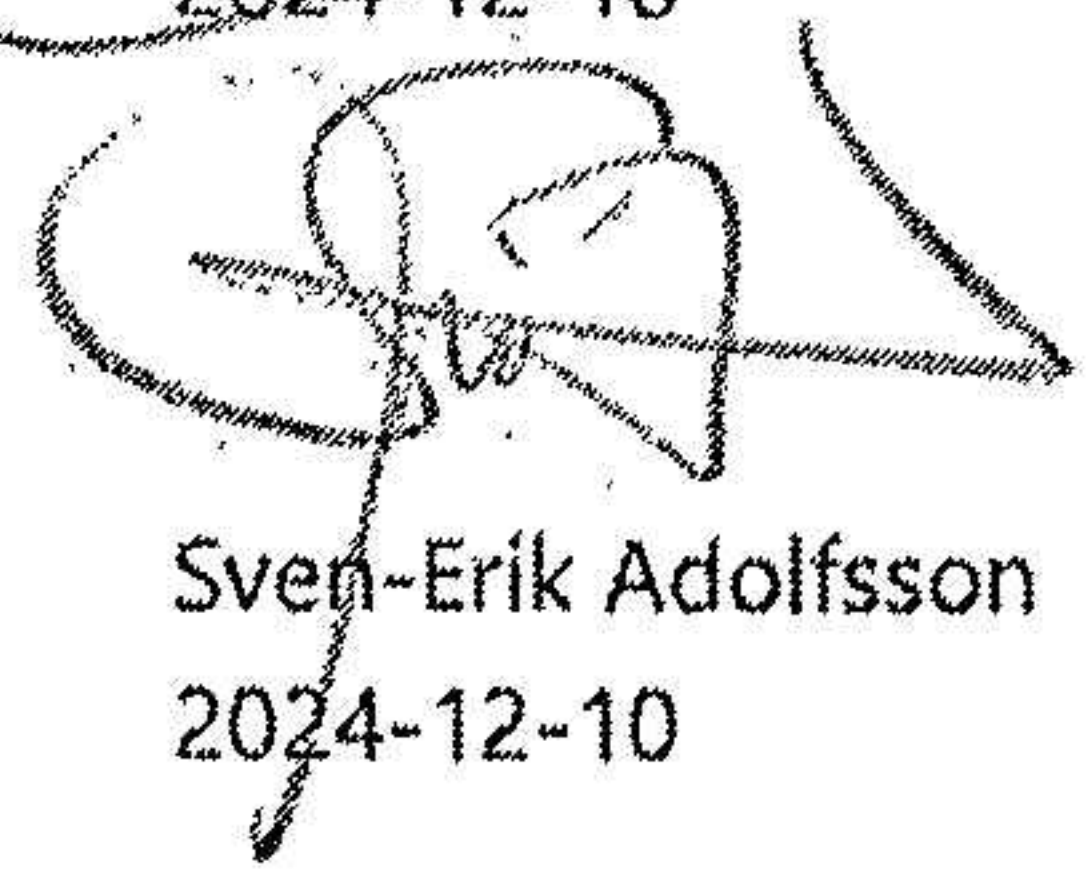
Not 5 Väsentliga händelser efter räkenskapsårets slut


Indragning av aktier har skett i november 2024 i samband med ägarförändringar. Det indragna beloppet uppgår till 2,3 MKR.


UNDERSKRIFTER

Stenungsund


Björn Wahlström
2024-12-10


Sven-Erik Adolfsson
2024-12-10


Ulf Careland
2024-12-10


Johan Wahlström
2024-12-10

Min revisionsberättelse har lämnats 2024-12-10


Per Önnheim
Auktoriserad revisor