

# Årsredovisning

för

## Dettifoss AB

556458-8381

Räkenskapsåret

2022-07-01 – 2023-06-30

### Fastställelseintyg

Undertecknad styrelseledamot i Dettifoss AB intygar att resultaträkningen och balansräkningen i årsredovisningen har fastställts på årsstämma den 10 november 2023. Årsstämman beslutade att godkänna styrelsens förslag till resultatdisposition.

Jag intygar också att innehållet i årsredovisningen och revisionsberättelsen stämmer överens med originalen.

Örebro 2023-11-10



Tommy Pettersson

Styrelsen för Dettifoss AB avger följande årsredovisning för räkenskapsåret 2022-07-01 – 2023-06-30.

Årsredovisningen är upprättad i svenska kronor, SEK. Om inte annat särskilt anges, redovisas alla belopp i hela kronor (kr). Uppgifter inom parentes avser föregående år.

## Förvaltningsberättelse

### Verksamheten

#### *Allmänt om verksamheten*

Bolaget är helägt dotterbolag till Vildrosdalen AB, 556810-7915.

Bolaget bedriver ekonomisk konsultverksamhet och förvaltning av onoterade aktier.

Bolaget bedriver också uthyrning av anläggningstillgångar.

Bolaget har ett helägt dotterbolag, AB Wallenius& Pettersson 556329-7915. Dotterbolaget bedriver redovisningsbyråverksamhet.

Bolaget förvaltar fem intressebolag:

Eldvalla Fastighets AB (29,9%), 556289-7776

Örebrobärgarna AB (30 %), 556298-8070

TMA i Örebro AB (25 %), 556747-5321

IWT Sverige AB (20%), 556826-1696

Datekadministration AB (25%), 556966-9632

Samtliga intressebolag bedriver aktiva rörelser.

Företaget har sitt säte i Örebro.

#### *Väsentliga händelser under räkenskapsåret*

Koncernbidrag har mottagits från moderbolaget med 113 023 SEK.

Till dotterbolaget har koncernbidrag lämnats med 40 000 SEK.

Vid en extra bolagsstämma 2022-12-20 beslutades om en aktieutdelning med 233,18 SEK/aktie.

Totalt utdelat belopp 700 000 SEK.

<b>Flerårsöversikt (tkr)</b>	<b>2022/23</b>	<b>2021/22</b>	<b>2020/21</b>	<b>2019/20</b>
Nettoomsättning	166	250	218	218
Resultat efter finansiella poster	-72	17	30	72
Soliditet (%)	94	98	97	96

### Förändring av eget kapital

	Aktie- kapital	Reserv- fond	Balanserat	Årets resultat	Totalt
Belopp vid årets ingång	300 200	8 241	2 922 418	62 194	3 293 053
Disposition enligt beslut av årets årsstämma:					
Balanseras i ny räkning			62 194	-62 194	0
Aktieutdeln extra bol stäma			-700 000		-700 000
Årets resultat				6 492	6 492
<b>Belopp vid årets utgång</b>	<b>300 200</b>	<b>8 241</b>	<b>2 284 612</b>	<b>6 492</b>	<b>2 599 545</b>

### Resultatdisposition

Styrelsen föreslår att till förfogande stående vinstmedel (kronor):

balanserad vinst	2 284 612
årets vinst	6 492
	<b>2 291 104</b>
disponeras så att i ny räkning överföres	2 291 104
	<b>2 291 104</b>

Företagets resultat och ställning i övrigt framgår av efterföljande resultat- och balansräkning med noter.

## Resultaträkning

Not  
1

2022-07-01  
-2023-06-30

2021-07-01  
-2022-06-30

### Rörelseintäkter, lagerförändringar m. m.

Nettoomsättning		166 001	249 775
<b>Summa rörelseintäkter, lagerförändringar m.m.</b>		<b>166 001</b>	<b>249 775</b>

### Rörelsekostnader

Övriga externa kostnader		-170 142	-157 817
Personalkostnader	2	0	-3 200
Av- och nedskrivningar av materiella och immateriella anläggningstillgångar		-101 350	-92 302
<b>Summa rörelsekostnader</b>		<b>-271 492</b>	<b>-253 319</b>
<b>Rörelseresultat</b>		<b>-105 491</b>	<b>-3 544</b>

### Finansiella poster

Övriga ränteintäkter och liknande resultatposter		5	0
Nedskrivningar av finansiella anläggningstillgångar och kortfristiga placeringar		0	-26 000
Räntekostnader och liknande resultatposter		-216	-477
<b>Summa finansiella poster</b>		<b>-211</b>	<b>-26 477</b>
<b>Resultat efter finansiella poster</b>		<b>-105 702</b>	<b>-30 021</b>

### Bokslutsdispositioner

Erhållna koncernbidrag		113 023	150 000
Lämnade koncernbidrag		-40 000	-46 000
Förändring av överavskrivningar		44 448	13 058
<b>Summa bokslutsdispositioner</b>		<b>117 471</b>	<b>117 058</b>
<b>Resultat före skatt</b>		<b>11 769</b>	<b>87 037</b>

### Skatter

Skatt på årets resultat		-5 277	-24 843
<b>Årets resultat</b>		<b>6 492</b>	<b>62 194</b>

## Balansräkning

Not  
1

2023-06-30

2022-06-30

### TILLGÅNGAR

#### Anläggningstillgångar

##### *Materiella anläggningstillgångar*

Inventarier, verktyg och installationer

3

333 725

263 075

**Summa materiella anläggningstillgångar**

**333 725**

**263 075**

##### *Finansiella anläggningstillgångar*

Andelar i koncernföretag

4

361 359

361 359

Andelar i intresseföretag och gemensamt styrda företag

5

1 556 713

1 556 713

Fordringar hos intresseföretag och gemensamt styrda företag

0

712 237

Ägarintressen i övriga företag

6

305 000

305 000

**Summa finansiella anläggningstillgångar**

**2 223 072**

**2 935 309**

**Summa anläggningstillgångar**

**2 556 797**

**3 198 384**

#### Omsättningstillgångar

##### *Kortfristiga fordringar*

Kundfordringar

111 000

150 500

Övriga fordringar

73 556

-2 105

Förutbetalda kostnader och upplupna intäkter

44 956

41 000

**Summa kortfristiga fordringar**

**229 512**

**189 395**

##### *Kassa och bank*

Kassa och bank

645

42 601

**Summa kassa och bank**

**645**

**42 601**

**Summa omsättningstillgångar**

**230 157**

**231 996**

**SUMMA TILLGÅNGAR**

**2 786 954**

**3 430 380**

## Balansräkning

Not  
1

2023-06-30

2022-06-30

### EGET KAPITAL OCH SKULDER

#### Eget kapital

##### *Bundet eget kapital*

Aktiekapital

300 200

300 200

Reservfond

8 241

8 241

**Summa bundet eget kapital**

**308 441**

**308 441**

##### *Fritt eget kapital*

Balanserat resultat

2 284 612

2 922 418

Årets resultat

6 492

62 194

**Summa fritt eget kapital**

**2 291 104**

**2 984 612**

**Summa eget kapital**

**2 599 545**

**3 293 053**

#### Obeskattade reserver

7

Akkumulerade överavskrivningar

33 725

78 173

**Summa obeskattade reserver**

**33 725**

**78 173**

#### Kortfristiga skulder

Leverantörsskulder

7 901

27 276

Skulder till koncernföretag

118 010

0

Skatteskulder

0

1 688

Övriga skulder

27 773

30 190

**Summa kortfristiga skulder**

**153 684**

**59 154**

**SUMMA EGET KAPITAL OCH SKULDER**

**2 786 954**

**3 430 380**

## Noter

### Not 1 Redovisningsprinciper

#### Allmänna upplysningar

Årsredovisningen är upprättad i enlighet med årsredovisningslagen och Bokföringsnämndens allmänna råd (BFNAR 2016:10) om årsredovisning i mindre företag.

#### Avskrivning

Tillämpade avskrivningstider:

Inventarier 5 år.

#### Nyckeltalsdefinitioner

Nettoomsättning

Rörelsens huvudintäkter, fakturerade kostnader, sidointäkter samt intäktskorrigeringar.

Resultat efter finansiella poster

Resultat efter finansiella intäkter och kostnader men före bokslutsdispositioner och skatter.

Soliditet (%)

Justerat eget kapital (eget kapital och obeskattade reserver med avdrag för uppskjuten skatt) i procent av balansomslutning.

### Not 2 Medelantalet anställda

	2022-07-01 -2023-06-30	2021-07-01 -2022-06-30
Medelantalet anställda	0	0

Arbetet utförs av styrelsen.

### Not 3 Inventarier, verktyg och installationer

	2023-06-30	2022-06-30
Ingående anskaffningsvärden	461 510	461 510
Inköp	172 000	
Utgående ackumulerade anskaffningsvärden	633 510	461 510
Ingående avskrivningar	-198 435	-106 133
Årets avskrivningar	-101 350	-92 302
Utgående ackumulerade avskrivningar	-299 785	-198 435
Utgående redovisat värde	333 725	263 075

#### Not 4 Andelar i koncernföretag

Avser helägda dotterbolaget AB Wallenius & Pettersson Vid bokslutet 2021-06-30 skrevs det bokförda värdet på dotterbolagsaktierna ned till dotterbolagets egna kapital.

Dotterbolagets egna kapital per 2023-06-30 är 370 359.

	2023-06-30	2022-06-30
Ingående anskaffningsvärden	1 250 000	1 250 000
<b>Utgående ackumulerade anskaffningsvärden</b>	<b>1 250 000</b>	<b>1 250 000</b>
Ingående nedskrivningar	-888 641	-888 641
<b>Utgående ackumulerade nedskrivningar</b>	<b>-888 641</b>	<b>-888 641</b>
<b>Utgående redovisat värde</b>	<b>361 359</b>	<b>361 359</b>

#### Not 5 Andelar i intresseföretag och gemensamt styrda företag

	2023-06-30	2022-06-30
Ingående anskaffningsvärden	1 556 713	1 706 713
Återbetalning tidigare lämnat villkorat aktieägartillskott		-150 000
<b>Utgående ackumulerade anskaffningsvärden</b>	<b>1 556 713</b>	<b>1 556 713</b>
<b>Utgående redovisat värde</b>	<b>1 556 713</b>	<b>1 556 713</b>

#### Not 6 Ägarintressen i övriga företag

Avser Studio Olsson & Per AB, 559095-4672. Innehavet motsvarar 10 % av aktiekapitalet.

	2023-06-30	2022-06-30
Ingående anskaffningsvärden	305 000	305 000
<b>Utgående ackumulerade anskaffningsvärden</b>	<b>305 000</b>	<b>305 000</b>
<b>Utgående redovisat värde</b>	<b>305 000</b>	<b>305 000</b>

#### Not 7 Obeskattade reserver

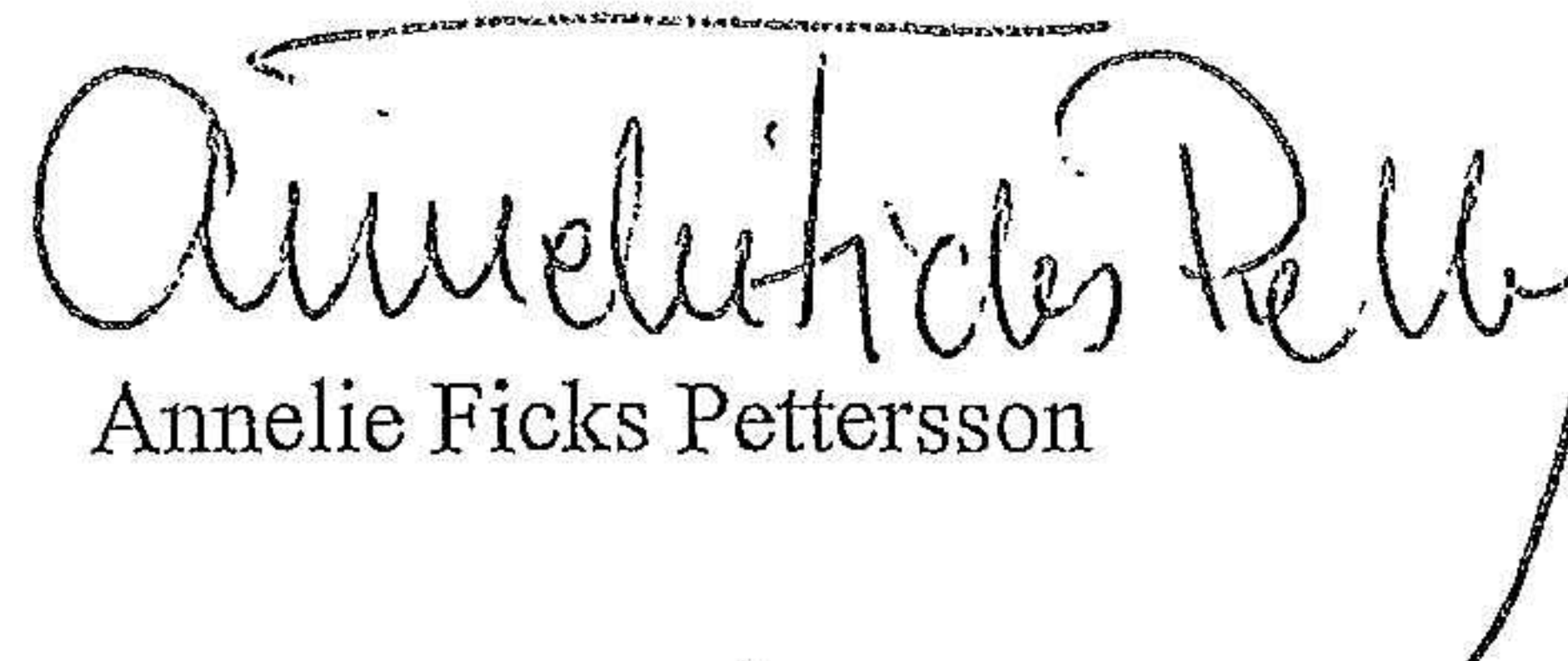
	2023-06-30	2022-06-30
Akkumulerade överavskrivningar	33 725	78 173
	<b>33 725</b>	<b>78 173</b>
Uppskjuten skatt avseende obeskattade reserver	6 947	16 729

Resultat- och balansräkningen kommer att föreläggas på årsstämma för fastställelse.

Örebro den 7 november 2023




Tommy Pettersson  
Ordförande



Annelie Ficks Pettersson

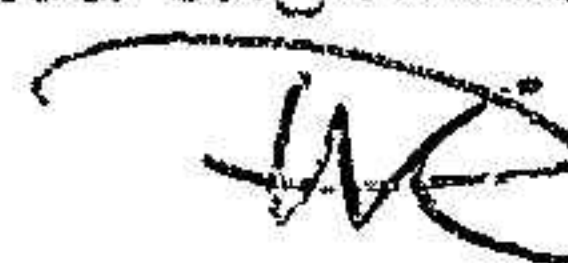


Therese Pettersson



Hanna Pettersson

Fotokopiering överensstämmer  
med originalutgåvan



2023112200710