

Årsredovisning för
Cutting Edge Construction AB
556811-5652


Räkenskapsåret
2021-07-01 - 2022-06-30

Innehållsförteckning:	Sida
Förvaltningsberättelse	1
Resultaträkning	2
Balansräkning	3-4
Noter	5-7
Underskrifter	7

Fastställelseintyg

Undertecknad styrelseledamot i Cutting Edge Construction AB intygar härmed dels att denna kopia av årsredovisningen överensstämmer med originalet, dels att resultat- och balansräkningen fastställts på årsstämma 2022-12-30. Stämman beslutade också att godkänna styrelsens förslag till resultatdisposition.

Malmö 2023-01-16



Ludvig Friberger
Verkställande direktör

Förvaltningsberättelse

Styrelsen och verkställande direktören för Cutting Edge Construction AB, 556811-5652, får härmed avge årsredovisning för räkenskapsåret 2021-07-01 - 2022-06-30.

Verksamheten

Allmänt om verksamheten

Företaget med säte i Malmö registrerades år 2010 och bedriver sedan dess managementtjänster omfattande marknadsföring och administration till andra bolag och organisationer. Bolaget bedriver även fastighetsförvaltning.

Väsentliga händelser under räkenskapsåret

Covid-19 har haft fortsatt påverkan på omvärlden. Under våren 2022 invaderade Ryssland Ukraina vilket ytterligare har påverkat omvärlden i många avseenden med stora fluktuationer i råvarupriser och försämrad konjunktur vilket haft en negativ finansiell påverkan på bolaget.

Flerårsöversikt

	2021/2022	2020/2021	2019/2020	Belopp i kr 2018/2019
Nettoomsättning	341 998	114 559	1 597 590	792 450
Resultat efter finansiella poster	-1 027 358	-614 847	241 506	-537 481
Soliditet, %	0	0	5	3

Förändringar i eget kapital

	Aktie- kapital	Fritt eget kapital
Vid årets början	50 000	3 318
Disposition enl årsstämmobeslut		
Årets resultat		10
Vid årets slut	50 000	3 328

Resultatdisposition

	Belopp i kr
Styrelsen föreslår att fritt eget kapital, kronor 3 328, disponeras enligt följande:	
Balanserat resultat	3 318
Årets resultat	10
Totalt	3 328
Disponeras för	
Balanseras i ny räkning	3 328
Summa	3 328

Bolagets resultat och ställning framgår av efterföljande resultat- och balansräkningar med noter.

Resultaträkning

<i>Belopp i kr</i>	<i>Not</i>	<i>2021-07-01- 2022-06-30</i>	<i>2020-07-01- 2021-06-30</i>
Rörelseintäkter, lagerförändring m.m.			
Nettoomsättning		341 998	114 559
Summa rörelseintäkter, lagerförändring m.m.		341 998	114 559
Rörelsekostnader			
Övriga externa kostnader		-632 253	-441 014
Personalkostnader	2	-80 888	-90
Av- och nedskrivningar av materiella och immateriella anläggningstillgångar		-655 143	-288 008
Summa rörelsekostnader		-1 368 284	-729 112
Rörelseresultat		-1 026 286	-614 553
Finansiella poster			
Räntekostnader och liknande resultatposter		-1 072	-294
Summa finansiella poster		-1 072	-294
Resultat efter finansiella poster		-1 027 358	-614 847
Bokslutsdispositioner			
Erhållna koncernbidrag		1 032 000	614 850
Summa bokslutsdispositioner		1 032 000	614 850
Resultat före skatt		4 642	3
Skatter			
Skatt på årets resultat		-4 632	-
Årets resultat		10	3

Balansräkning

<i>Belopp i kr</i>	<i>Not</i>	<i>2022-06-30</i>	<i>2021-06-30</i>
TILLGÅNGAR			
Anläggningstillgångar			
Materiella anläggningstillgångar			
Byggnader och mark	3	16 840 467	17 094 271
Inventarier, verktyg och installationer	4	1 236 239	1 171 403
Förbättringsutgifter på annans fastighet	5	462 015	490 890
Summa materiella anläggningstillgångar		18 538 721	18 756 564
Summa anläggningstillgångar		18 538 721	18 756 564
Omsättningstillgångar			
Kortfristiga fordringar			
Kundfordringar		-	89 000
Övriga fordringar		188 754	68 625
Förutbetalda kostnader och upplupna intäkter		23 730	26 400
Summa kortfristiga fordringar		212 484	184 025
Kassa och bank			
Kassa och bank		451 877	227 113
Summa kassa och bank		451 877	227 113
Summa omsättningstillgångar		664 361	411 138
SUMMA TILLGÅNGAR		19 203 082	19 167 702

Balansräkning

<i>Belopp i kr</i>	<i>Not</i>	<i>2022-06-30</i>	<i>2021-06-30</i>
EGET KAPITAL OCH SKULDER			
<i>Eget kapital</i>			
<i>Bundet eget kapital</i>			
Aktiekapital		50 000	50 000
Summa bundet eget kapital		50 000	50 000
<i>Fritt eget kapital</i>			
Balanserat resultat		3 318	3 315
Årets resultat		10	3
Summa fritt eget kapital		3 328	3 318
Summa eget kapital		53 328	53 318
<i>Långfristiga skulder</i>			
Skulder till koncernföretag	6	19 044 650	19 076 650
Summa långfristiga skulder		19 044 650	19 076 650
<i>Kortfristiga skulder</i>			
Leverantörsskulder		22 292	4 653
Skatteskulder		13 506	-
Övriga skulder		59 306	20 975
Upplupna kostnader och förutbetalda intäkter		10 000	12 106
Summa kortfristiga skulder		105 104	37 734
SUMMA EGET KAPITAL OCH SKULDER		19 203 082	19 167 702

Noter

Belopp i kr om inget annat anges.

Not 1 Redovisningsprinciper

Årsredovisningen har upprättats i enlighet med Årsredovisningslagen och Bokföringsnämndens allmänna råd BFNAR 2016:10 Årsredovisning i mindre företag.

Avskrivningsprinciper för anläggningstillgångar

Avskrivningar enligt plan baseras på ursprungliga anskaffningsvärden och beräknad nyttjandeperiod. Följande avskrivningstider tillämpas:

<i>Anläggningstillgångar</i>	<i>År</i>
Materiella anläggningstillgångar:	
-Byggnader	25
-Inventarier, verktyg och installationer	5
-Övriga materiella anläggningstillgångar:	20

Skillnaden mellan ovan nämnda avskrivningar och skattemässigt gjorda avskrivningar redovisas som ackumulerade överavskrivningar, vilka ingår i obeskattade reserver.

Definition av nyckeltal

Nettoomsättning

Rörelsens huvudintäkter, fakturerade kostnader, sidointäkter samt intäktskorrigeringar.

Resultat efter finansiella poster

Resultat efter finansiella intäkter och kostnader, men före skatter.

Soliditet

(Totalt eget kapital + (100% - aktuell bolagsskattesats av obeskattade reserver)) / Totala tillgångar

Not 2 Personal

Personal

	<i>2021-07-01- 2022-06-30</i>	<i>2020-07-01- 2021-06-30</i>
Medelantalet anställda	1	1
Summa	1	1

2023011705584

Not 3 Byggnader och mark

	2022-06-30	2021-06-30
Ackumulerade anskaffningsvärden:		
-Vid årets början	17 094 271	17 094 271
	<u>17 094 271</u>	<u>17 094 271</u>
Ackumulerade avskrivningar enligt plan:		
-Årets avskrivning enligt plan	-253 804	-
	<u>-253 804</u>	<u>-</u>
Redovisat värde vid årets slut	16 840 467	17 094 271

Not 4 Inventarier, verktyg och installationer

	2022-06-30	2021-06-30
Ackumulerade anskaffningsvärden:		
-Vid årets början	1 778 138	1 243 200
-Nyanskaffningar	437 300	534 938
Vid årets slut	<u>2 215 438</u>	<u>1 778 138</u>
Ackumulerade avskrivningar enligt plan:		
-Vid årets början	-606 735	-347 603
-Årets avskrivning anskaffningsvärden	-372 464	-259 132
Vid årets slut	<u>-979 199</u>	<u>-606 735</u>
Redovisat värde vid årets slut	1 236 239	1 171 403

Not 5 Förbättringsutgifter på annans fastighet

	2022-06-30	2021-06-30
Ingående anskaffningsvärden	<u>577 518</u>	<u>577 518</u>
Utgående anskaffningsvärden	577 518	577 518
Ingående avskrivningar	-86 628	-57 752
Årets avskrivningar	-28 875	-28 876
Utgående avskrivningar	<u>-115 503</u>	<u>-86 628</u>
Redovisat värde	462 015	490 890

Not 6 Skulder till koncernföretag


	2022-06-30	2021-06-30
Belopp varmed skuldposten förväntas betalas efter mer än fem år efter balansdagen	19 044 650	19 076 650

Not 7 Koncernuppgifter

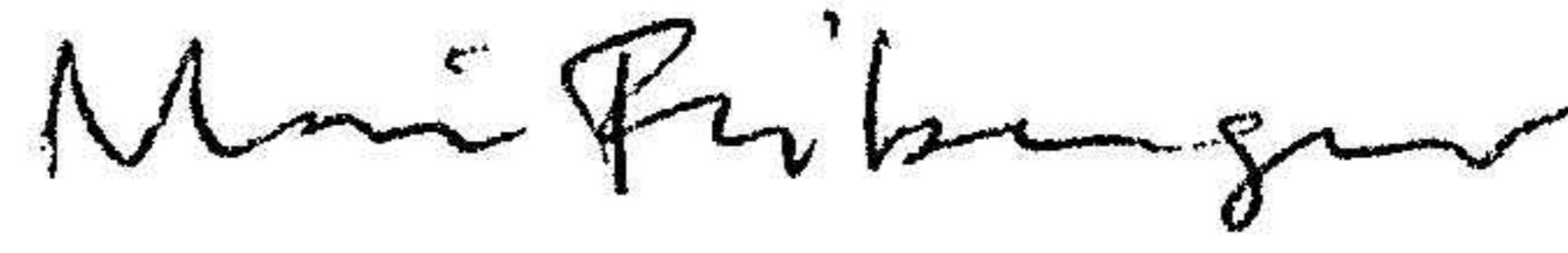
Bolaget är helägt dotterbolag till Transistormedia AB, 556439-1521.

Underskrifter

Malmö 2022-12-30



Ludvig Friberger
Verkställande direktör



Marie Friberger

2023011705585