

Årsredovisning för

Åsby Chark & Event AB

559129-7543

Räkenskapsåret

2022-01-01 - 2022-12-31

Förvaltningsberättelse	1
Resultaträkning	3
Balansräkning	4
Noter	6
Underskrifter	8


Fastställelseintyg

Jag intygar att resultaträkningen och balansräkningen har fastställts på årsstämma 2023-06-30. Årsstämman beslöt att godkänna styrelsens förslag till vinstdisposition.

Jag intygar att innehållet i dessa handlingar överensstämmer med originalen och att originalen undertecknats av samtliga personer som enligt lag ska underteckna dessa.

underskriven av

Håkan Johansson
Styrelseledamot
2023-07-17



Förvaltningsberättelse

Styrelsen för Åsby Chark & Event AB, 559129-7543, avger följande årsredovisning för räkenskapsåret 2022-01-01 - 2022-12-31.

Verksamheten

Allmänt om verksamheten

Bolaget registrerades år 2017 och bedriver sedan dess styckning och charktillverkning samt försäljning av produkter i egen butik. Försäljningen omfattar även diverse delikatessvaror från mindre småskaliga producenter.

Flerårsöversikt

	2022	2021	Belopp i kr 2020
Nettoomsättning	10 265 840	11 555 323	11 233 240
Resultat efter finansiella poster	-502 366	821 205	273 165
Soliditet %	4,3	30,5	10

Nyckeltalsdefinitioner

Nettoomsättning

Rörelsens huvudintäkter, fakturerade kostnader, sidointäkter samt intäktskorrigeringar.

Resultat efter finansiella poster

Resultat efter finansiella intäkter och kostnader, men före skatter.

Soliditet

(Totalt eget kapital + (100 % -aktuell bolagsskattesats av obeskattade reserver)) / Totala tillgångar.

Förändringar i eget kapital

	Aktie- kapital	Balanserat resultat	Årets resultat
Belopp vid årets ingång	50 000	302 646	657 485
Balanseras i ny räkning		657 485	-657 485
Återbetalning av aktieägartillskott		-400 001	
Årets resultat			-502 366
Belopp vid årets utgång	50 000	560 130	-502 366

Resultatdisposition

	Belopp i kr
<i>Till årsstämmans förfogande står följande medel</i>	
Balanserat resultat	560 130
Årets resultat	-502 366
Summa	57 764

Styrelsen föreslår att medlen disponeras enligt följande

Balanseras i ny räkning	57 764
Summa	57 764

2023072023797

Resultaträkning

Belopp i kr

	Not	2022-01-01- 2022-12-31	2021-01-01- 2021-12-31
Rörelseintäkter, lagerförändringar m.m.			
Nettoomsättning		10 265 840	11 555 323
Övriga rörelseintäkter		7 817	21 662
Summa rörelseintäkter, lagerförändringar m.m.		10 273 657	11 576 985
Rörelsekostnader			
Råvaror och förnödenheter		-5 609 266	-5 837 974
Övriga externa kostnader		-1 569 381	-1 597 565
Personalkostnader		-3 287 670	-2 907 470
Av- och nedskrivningar av materiella och immateriella anläggningstillgångar		-304 210	-398 992
Summa rörelsekostnader		-10 770 527	-10 742 001
Rörelseresultat		-496 870	834 984
Finansiella poster			
Räntekostnader och liknande resultatposter		-5 496	-13 779
Summa finansiella poster		-5 496	-13 779
Resultat efter finansiella poster		-502 366	821 205
Resultat före skatt		-502 366	821 205
Skatter			
Skatt på årets resultat		0	-163 720
Årets resultat		-502 366	657 485

2023072023798

Balansräkning

Belopp i kr

Not

2022-12-31

2021-12-31

TILLGÅNGAR

Anläggningstillgångar

Immateriella anläggningstillgångar

Goodwill

2 0 241 660

Summa immateriella anläggningstillgångar

0 241 660

Materiella anläggningstillgångar

Inventarier, verktyg och installationer

3 133 283 158 833

Summa materiella anläggningstillgångar

133 283 158 833

Summa anläggningstillgångar

133 283 400 493

Omsättningstillgångar

Varulager m.m.

Råvaror och förnödenheter

323 261 409 791

Summa varulager m.m.

323 261 409 791

Kortfristiga fordringar

Kundfordringar

234 534 180 550

Övriga fordringar

41 429 17 733

Förutbetalda kostnader och upplupna intäkter

51 302 44 880

Summa kortfristiga fordringar

327 265 243 163

Kassa och bank

Kassa och bank

1 716 820 2 254 568

Summa kassa och bank

1 716 820 2 254 568

Summa omsättningstillgångar

2 367 346 2 907 522

SUMMA TILLGÅNGAR

2 500 629 3 308 015

2023072023799

Balansräkning

Belopp i kr

Not

2022-12-31

2021-12-31

EGET KAPITAL OCH SKULDER

Eget kapital

Bundet eget kapital

Aktiekapital

50 000

50 000

Summa bundet eget kapital

50 000

50 000

Fritt eget kapital

Balanserat resultat

560 130

302 646

Årets resultat

-502 366

657 485

Summa fritt eget kapital

57 764

960 131

Summa eget kapital

107 764

1 010 131

Långfristiga skulder

Övriga skulder

1 003 612

690 279

Summa långfristiga skulder

1 003 612

690 279

Kortfristiga skulder

Övriga skulder till kreditinstitut

43 334

0

Förskott från kunder

337 127

264 524

Leverantörsskulder

405 343

671 654

Skatteskulder

43 215

170 204

Övriga skulder

397 044

233 511

Upplupna kostnader och förutbetalda intäkter

163 190

267 712

Summa kortfristiga skulder

1 389 253

1 607 605

SUMMA EGET KAPITAL OCH SKULDER

2 500 629

3 308 015

2023072023800

2

Noter

Belopp i kr om inget annat anges.

Not 1 Redovisningsprinciper

Årsredovisningen är upprättad i enlighet med årsredovisningslagen och Bokföringsnämndens allmänna råd (BFNAR 2016:10) om årsredovisning i mindre företag.

Immateriella anläggningstillgångar

Avskrivning

	Procent	År
Goodwill	20	5

Materiella anläggningstillgångar

Avskrivning

	Procent	År
Inventarier, verktyg och installationer	20	5

Not 2 Goodwill

	2022-12-31	2021-12-31
Ingående anskaffningsvärden	1 450 000	1 450 000
Utgående anskaffningsvärden	1 450 000	1 450 000
Ingående avskrivningar	-1 208 340	-918 348
Förändringar av avskrivningar		
Årets avskrivningar	-241 660	-289 992
Utgående avskrivningar	-1 450 000	-1 208 340
Redovisat värde	0	241 660

Not 3 Inventarier, verktyg och installationer

	2022-12-31	2021-12-31
Ingående anskaffningsvärden	545 000	545 000
Förändringar av anskaffningsvärden		
Inköp	37 000	
Utgående anskaffningsvärden	582 000	545 000
Ingående avskrivningar	-386 167	-277 167
Förändringar av avskrivningar		
Årets avskrivningar	-62 550	-109 000
Utgående avskrivningar	-448 717	-386 167
Redovisat värde	133 283	158 833

2023072023801

Not 4 Långfristiga skulder

	2022-12-31	2021-12-31
Belopp på skuldpost som förfaller till betalning senare än fem år efter balansdagen	1 000 001	0

Not 5 Ställda säkerheter


	2022-12-31	2021-12-31
Företagsinteckningar	900 000	900 000
Tillgångar med äganderättsförbehåll	102 000	136 000
Summa ställda säkerheter	1 002 000	1 036 000


202307202380Z


AS

Underskrifter

Hallstahammar



2023-06-30
Håkan Johansson Datum
Styrelseordförande


2023-06-30
Carina Fransson Datum
Styrelseledamot



2023-06-30
Uno Fransson Datum
Styrelseledamot


2023-06-30
Susanne Hultgren-Kramer Datum
Styrelseledamot

Min revisionsberättelse har lämnats 2023-06-30


Tova Karlsson
Auktoriserad revisor

Vidimeras:



2023072023803