

Årsredovisning

för

Futurella AB

556998-2837


Räkenskapsåret

2024-01-01 till 2024-12-31

Innehåll	Sida
Förvaltningsberättelse	2
Resultaträkning	4
Balansräkning	5
Tilläggsupplysningar	7
Underskrifter	8

Undertecknad styrelseledamot i Futurella AB intygar, dels att denna kopia av årsredovisningen stämmer överens med originalet, dels att resultaträkningen och balansräkningen har fastställts på årsstämman. Årsstämman den 2025-06-30 beslutade att godkänna styrelsens förslag till hur resultatet ska fördelas.

Stockholm 2025-06-30



Jonas Castegren
Ledamot

Styrelsen för Futurella AB lämnar följande årsredovisning för verksamheten under räkenskapsåret 2024-01-01 till 2024-12-31.

Årsredovisningen är upprättad i svenska kronor, SEK. Bolaget har sitt säte i Stockholm.

Förvaltningsberättelse

Verksamhet

Allmänt om verksamheten

Bolaget skall bedriva konsulterande verksamhet inom företagsledning, företagsutveckling, ledarskap, organisation, human resource management, outplacement, ledning av IT- verksamhet samt med dessa områden förenlig verksamhet. Utöver det skall bolaget bedriva holdingbolagsverksamhet innebärande ägande och förvaltande av fast och lös egendom och bedriva därmed förenlig verksamhet.

Väsentliga händelser under räkenskapsåret

Inga väsentliga händelser har inträffat under räkenskapsåret.

Flerårsöversikt (Tkr)

	2024	2023	2022	2021
Nettoomsättning	1 509	3 087	2 528	2 351
Resultat efter finansiella poster	470	693	592	384
Soliditet (%)	94	79	58	57

Förändring av eget kapital

	Aktiekapital	Balanserat resultat	Årets resultat	Totalt
Belopp vid årets ingång	50 000	1 467 729	542 832	2 060 561
Resultatdisposition enligt årsstämma:		542 832	-542 832	0
Årets resultat			371 996	371 996
Belopp vid årets utgång	50 000	2 010 561	371 996	2 432 557

Resultatdisposition

Styrelsen föreslår att till förfogande stående vinstmedel (kronor):

Balanserat resultat	2 010 561
Årets resultat	<u>371 996</u>
	2 382 557

Styrelsen föreslår att vinstmedel disponeras enligt följande:

Till aktieägare utdelas:	315 000
Balanseras i ny räkning	<u>2 067 557</u>
	2 382 557

Styrelsen föreslås bemyndigas att besluta om tidpunkt då utdelningen ska betalas.

Styrelsen anser att förslaget är förenligt med försiktighetsregeln i 17 kap. 3 § aktiebolagslagen enligt följande redogörelse: Styrelsens uppfattning är att vinstutdelningen är försvarlig med hänsyn till de krav verksamhetens art, omfattning och risk ställer på storleken på det egna kapitalet, bolagets konsolideringsbehov, likviditet och ställning i övrigt.

Resultatet av företagets verksamhet i övrigt och ställningen vid räkenskapsårets utgång, framgår av efterföljande resultat- och balansräkning med tillhörande tilläggsupplysningar.

Resultaträkning

	Not	2024-01-01 - 2024-12-31	2023-01-01 - 2023-12-31
	1		
Rörelseintäkter			
Nettoomsättning		1 509 173	3 087 120
Summa rörelseintäkter		1 509 173	3 087 120
Rörelsekostnader			
Övriga externa kostnader		-453 026	-443 210
Personalkostnader	2	-609 700	-1 955 633
Av- och nedskrivningar av materiella och immateriella anläggningstillgångar	3	-4 961	-4 962
Summa rörelsekostnader		-1 067 687	-2 403 805
Rörelseresultat		441 486	683 315
Finansiella poster			
Resultat från övriga finansiella anläggningstillgångar		0	2 197
Övriga ränteintäkter och liknande resultatposter		29 173	7 157
Räntekostnader och liknande resultatposter		-171	0
Summa finansiella poster		29 002	9 354
Resultat efter finansiella poster		470 488	692 669
Resultat före skatt		470 488	692 669
Skatter			
Skatt på årets resultat		-98 492	-149 837
Årets resultat		371 996	542 832

Balansräkning	Not	2024-12-31	2023-12-31
	1		
TILLGÅNGAR			
Anläggningstillgångar			
<i>Materiella anläggningstillgångar</i>			
Inventarier, verktyg och installationer	3	1 654	6 615
Summa materiella anläggningstillgångar		1 654	6 615
<i>Finansiella anläggningstillgångar</i>			
Andra långfristiga värdepappersinnehav	4	638 000	638 000
Andra långfristiga fordringar	5	999 496	438 676
Summa finansiella anläggningstillgångar		1 637 496	1 076 676
Summa anläggningstillgångar		1 639 150	1 083 291
Omsättningstillgångar			
<i>Kortfristiga fordringar</i>			
Kundfordringar		593 213	708 388
Övriga fordringar		58 557	7 843
Upparbetad men ej fakturerad intäkt		16 000	0
Förutbetalda kostnader och upplupna intäkter		42 595	161 976
Summa kortfristiga fordringar		710 365	878 207
<i>Kortfristiga placeringar</i>			
Övriga kortfristiga placeringar		29 009	29 009
Summa kortfristiga placeringar		29 009	29 009
<i>Kassa och bank</i>			
Kassa och bank		201 095	594 199
Summa kassa och bank		201 095	594 199
Summa omsättningstillgångar		940 469	1 501 415
SUMMA TILLGÅNGAR		2 579 619	2 584 706

Balansräkning

Not 2024-12-31 2023-12-31
1

EGET KAPITAL OCH SKULDER

Eget kapital

Bundet eget kapital

Aktiekapital

50 000 50 000

Summa bundet eget kapital

50 000 50 000

Fritt eget kapital

Balanserat resultat

2 010 561 1 467 728

Årets resultat

371 996 542 832

Summa fritt eget kapital

2 382 557 2 010 560

Summa eget kapital

2 432 557 2 060 560

Kortfristiga skulder

Leverantörsskulder

55 103 58 382

Skatteskulder

0 19 804

Övriga skulder

63 309 219 289

Upplupna kostnader och förutbetalda intäkter

28 650 226 671

Summa kortfristiga skulder

147 062 524 146

SUMMA EGET KAPITAL OCH SKULDER

2 579 619 2 584 706

Tilläggsupplysningar

Not 1 Redovisningsprinciper

Årsredovisningen upprättad med årsredovisningslagen och bokföringsnämndens allmänna råd (BFNAR 2016:10) om årsredovisning i mindre aktiebolag (K2).

Företagets intäkter från uppdrag till fast pris redovisas enligt huvudregeln.

Nyckeltalsdefinitioner

Nettoomsättning

Rörelsens huvudintäkter, fakturerade kostnader, sidointäkter samt intäktskorrigeringar.

Resultat efter finansiella poster

Resultat efter finansiella intäkter och kostnader, men före extraordinära intäkter och kostnader.

Soliditet (%)

Justerat eget kapital (eget kapital och obeskattade reserver med avdrag för uppskjuten skatt) i procent av balansomslutning.

Not 2 Medeltal anställda

	2024	2023
Medeltal anställda	2	2

Not 3 Inventarier, verktyg och installationer

	2024-12-31	2023-12-31
Ingående anskaffningsvärden	33 751	979 407
Försäljningar/utrangeringar	0	-945 656
Utgående ackumulerade anskaffningsvärden	33 751	33 751
Ingående avskrivningar	27 136	92 565
Årets avskrivningar	4 962	4 962
Försäljningar/utrangeringar	0	-70 391
Utgående ackumulerade avskrivningar	32 098	27 136
Utgående redovisat värde	1 654	6 615

Not 4 Andra långfristiga värdepappersinnehav


	2024-12-31	2023-12-31
Ingående anskaffningsvärden	638 000	638 000
Utgående ackumulerade anskaffningsvärden	638 000	638 000
Utgående redovisat värde	638 000	638 000


Not 5 Andra långfristiga fordringar

	2024-12-31	2023-12-31
Ingående anskaffningsvärden	438 677	422 959
Förändringar av anskaffningsvärden	560 819	15 718
Utgående ackumulerade anskaffningsvärden	999 496	438 677
Utgående redovisat värde	999 496	438 677

Underskrifter

Stockholm 2025-06-30


Jonas Castegren
Styrelseledamot


Gabriella Castegren
Styrelsesuppleant