

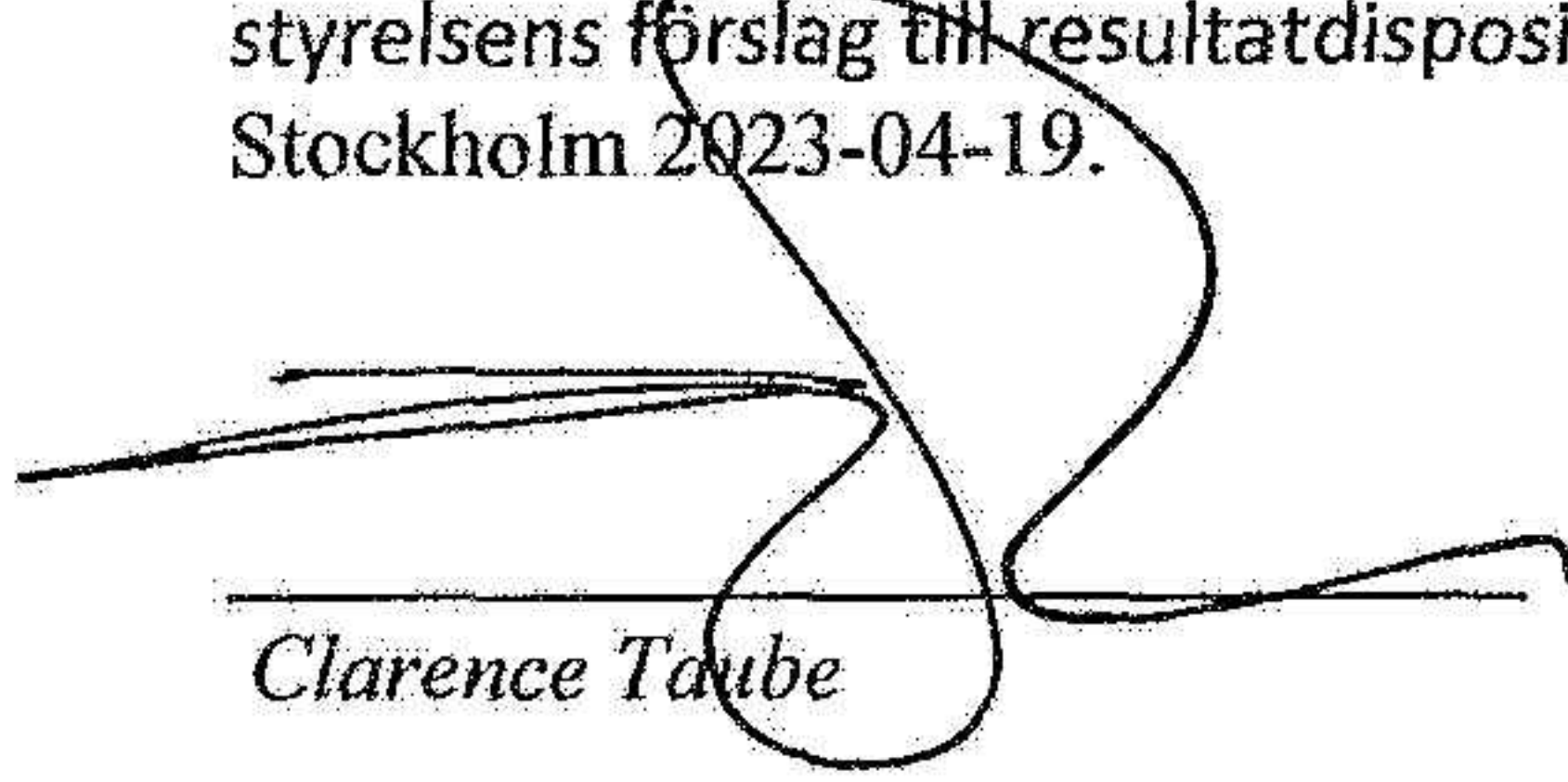
Årsredovisning för  
**Intermedium Finans AB**  
Org.nr 556895-7459

RÄKENSKAPSÅRET  
**2022**

<b>Innehållsförteckning</b>	<b>Sid</b>
Förvaltningsberättelse	2
Resultaträkning	3
Balansräkning	4-5
Noter	6
Underskrifter	6

**Fastställelseintyg**

Undertecknad styrelseledamot i Intermedium Finans AB intygar, dels att denna kopia av årsredovisningen stämmer överens med originalet, dels att resultat- och balansräkningen har fastställts på årsstämman 2023-04-19. Årsstämman beslutade att godkänna styrelsens förslag till resultatdisposition.  
Stockholm 2023-04-19.

  
Clarence Taube

## FÖRVALTNINGSBERÄTTELSE

Styrelsen för Intermedium Finans AB, 556895-7459, får härmed avge årsredovisning för räkenskapsåret 2022.

### Allmänt om verksamheten

Bolaget bildades 2012 under nuvarande firma och har sitt säte i Stockholm. Bolagets rörelse omfattar handel med värdepapper och finansiella konsultationer.

<u>Flerårsöversikt</u>	<u>2022</u>	<u>2021</u>	<u>2020</u>	<u>2019</u>
Nettoomsättning, kkr	0	0	0	0
Resultat efter finansnetto, kkr	5	-1	-90	-163
Soliditet %	4	3	7	92

<u>Förändring i eget kapital</u>	<u>Aktie- kapital</u>	<u>Fritt eget kapital</u>	<u>Totalt kapital</u>
Vid årets början	50 000	-11 843	38 157
Årets resultat		4 925	4 925
Vid årets början	50 000	-6 918	43 082

Ej återbetalade villkorade aktieägartillskott uppgår per balansdagen till 150 000 kr (150 000 kr)

### Resultatdisposition

Styrelsen föreslår att den ansamlade förlusten, -6 918 kronor, disponeras enligt följande:

Utdelas till aktieägare	0 kronor
Balanseras i ny räkning	-6 918 kronor
Totalt	-6 918 kronor

### Företagets resultat och ställning

Bolagets resultat och ställning framgår av efterföljande resultat- och balansräkningar med noter. Samtliga belopp i kronor om inget annat anges.

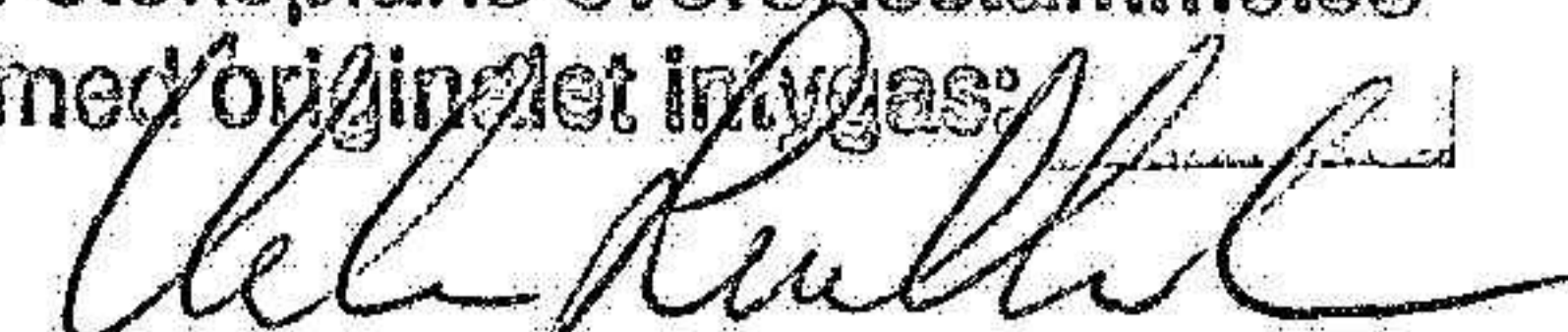
Fotokopians överensstämmelse  
med originalet intygas:



2023052415998

<b>RESULTATRÄKNING</b>	<b>Not</b>	<b>2022</b>	<b>2021</b>
<u>Rörelseintäkter, lagerförändring m m</u>			
Övriga rörelseintäkter		<u>0</u>	<u>0</u>
Summa rörelseintäkter, lagerförändring m m		<u>0</u>	<u>0</u>
<u>Rörelsekostnader</u>			
Övriga externa kostnader		-10 183	-11 625
Personalkostnader	Not 2	<u>-0</u>	<u>-0</u>
Summa rörelsekostnader		-10 183	-11 625
Rörelseresultat		-11 625	-11 625
<u>Finansiella poster</u>			
Resultat från andra långfristiga värdepappersinnehav		15 000	59 713
Ränteintäkter och liknande resultatposter		<u>108</u>	=
Räntekostnader och liknande resultatposter		=	<u>-48 877</u>
Summa finansiella poster		15 108	10 836
Resultat efter finansiella poster		4 925	-789
Resultat före skatt		4 925	-789
<b>Årets resultat</b>		<u>4 925</u>	<u>-789</u>

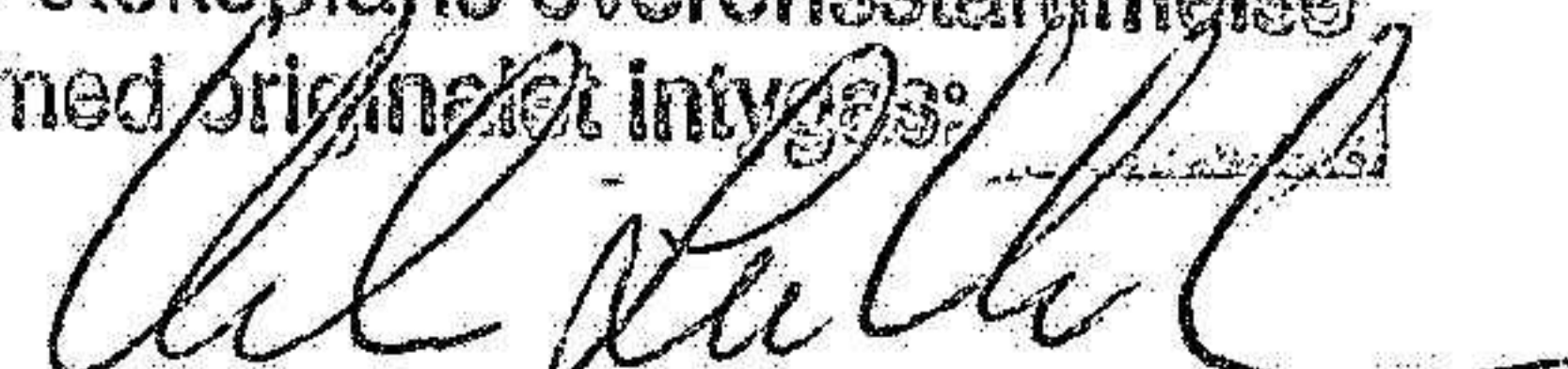
Fotokopians överensstämmelse  
med originalet intygas:



2025052415999

<b>BALANSRÄKNING</b>	<b>Not</b>	<b>2022-12-31</b>	<b>2021-12-31</b>
<b>TILLGÅNGAR</b>			
<u>Anläggningstillgångar</u>			
<i>Finansiella anläggningstillgångar</i>			
Andra långfristiga värdepappersinnehav	Not 3	<u>720 457</u>	<u>945 457</u>
Summa finansiella anläggningstillgångar		720 457	945 457
 Summa anläggningstillgångar		 720 457	 945 457
 <u>Omsättningstillgångar</u>			
<i>Kortfristiga fordringar</i>			
Övriga fordringar		<u>11 737</u>	<u>11 726</u>
Summa kortfristiga fordringar		11 737	11 726
 <i>Kassa och bank</i>			
Bankmedel		<u>375 672</u>	<u>145 758</u>
Summa kassa och bank		375 672	145 758
 Summa omsättningstillgångar		 387 409	 157 484
 <b>SUMMA TILLGÅNGAR</b>		 <u><b>1 107 866</b></u>	 <u><b>1 102 941</b></u>

Fotokopians överensstämmelse  
med originalet intygas:

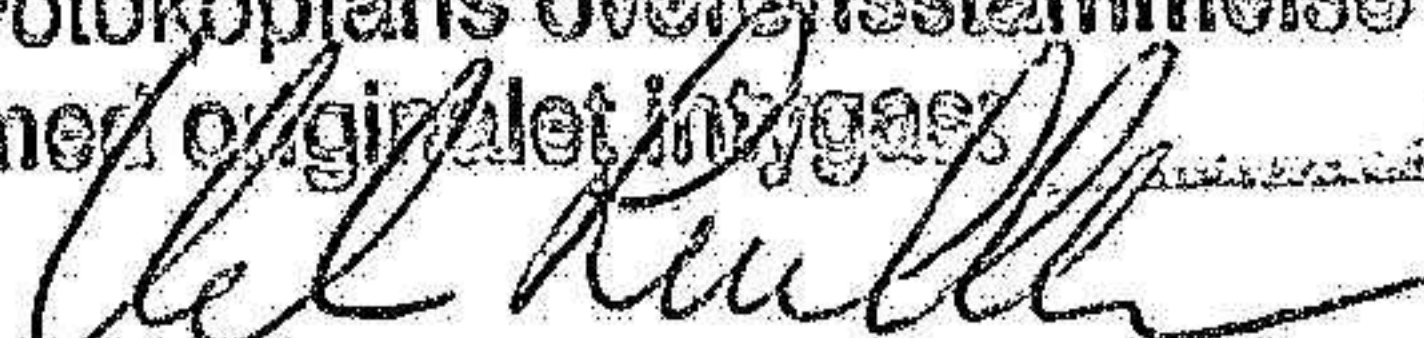


**BALANSRÄKNING**

**2022-12-31 2021-12-31**

**EGET KAPITAL OCH SKULDER**

Eget kapital			
Bundet eget kapital			
Aktiekapital, 100 st aktier med kvotvärde 500 kr	<u>50 000</u>	<u>50 000</u>	
Summa bundet eget kapital	50 000	50 000	
Fritt eget kapital			
Balanserat resultat	-11 843	-11 054	
Årets resultat	<u>4 925</u>	<u>-789</u>	
Summa fritt eget kapital	-6 918	-11 843	
Summa eget kapital	43 082	38 157	
<u>Långfristiga skulder</u>			
Intresseföretag	Not 4	525 761	525 761
Övriga skulder		<u>527 123</u>	<u>527 123</u>
Summa långfristiga skulder		1 052 884	1 052 884
<u>Kortfristiga skulder</u>			
Övriga skulder		1 900	1 900
Upplupna kostnader och förutbetalda intäkter		<u>10 000</u>	<u>10 000</u>
Summa kortfristiga skulder		11 900	11 900
<b>SUMMA EGET KAPITAL OCH SKULDER</b>		<u>1 107 866</u>	<u>1 102 941</u>

Fotokopjans överensstämmelse  
med originalet intygas  


2025052416001

Not 1 Redovisnings- och värderingsprinciper m m

Allmänna upplysningar

Årsredovisningen är upprättad i enlighet med årsredovisningslagen och Bokföringsnämndens allmänna råd (BFNAR 2016:10) om årsredovisning i mindre företag

Definition av nycketal

*Nettoomsättning*

Rörelsens huvudintäkter, fakturerade kostnader, sidointäkter samt intäktskorrigeringar

*Resultat efter finansiella poster*

Resultat efter finansiella intäkter och kostnader, men före bokslutsdispositioner och skatter

*Soliditet*

Eget kapital och obeskattade reserver med avdrag för uppskjuten skatt i procent av balansomslutningen.

<u>Not 2</u>	<u>Personal</u>	<u>2022</u>	<u>2021</u>
	Medelantalet anställda	0	0
	Löner och andra ersättningar	0	0
<u>Not 3</u>	<u>Andra långfristiga värdepappersinnehav</u>	<u>2022-12-31</u>	<u>2021-12-31</u>
	Akkumulerade anskaffningsvärden:		
	Vid årets början	945 457	459 544
	Årets förvärv	-	623 826
	Årets försäljning	-225 000	-137 913
	Vid årets slut	<u>720 457</u>	<u>945 457</u>
	Utgående redovisat värde	<u>720 457</u>	<u>945 457</u>
<u>Not 4</u>	<u>Långfristig skuld till intresseföretag</u>	<u>2022-12-31</u>	<u>2021-12-31</u>
	Skuld till Profin Consulting AB	<u>525 761</u>	<u>525 761</u>
	Summa	<u>525 761</u>	<u>525 761</u>

UNDERSKRIFTER

Stockholm 2023-04-19

  
Clarence Taube