

Årsredovisning
och
Koncernredovisning
för
Åsljunga-Pallen Service AB
556398-3211

Räkenskapsåret

2022-07-01 – 2023-06-30

Fastställelseintyg

Undertecknad styrelseledamot i Åsljunga-Pallen Service AB intygar att resultaträkningen och balansräkningen i årsredovisningen för moderbolaget samt koncernresultaträkningen och koncernbalansräkningen har fastställts på årsstämma den 8 november 2023. Årsstämman beslutade att godkänna styrelsens förslag till resultatdisposition.

Jag intygar också att innehållet i årsredovisningen och revisionsberättelsen stämmer överens med originalen.

Örkelljunga den 8 november 2023



Stefan Nilsson

Styrelsen för Åsljunga-Pallen Service AB avger följande årsredovisning och koncernredovisning för räkenskapsåret 2022-07-01 – 2023-06-30.

Årsredovisningen är upprättad i svenska kronor, SEK. Om inte annat särskilt anges, redovisas alla belopp i hela kronor (kr). Uppgifter inom parentes avser föregående år.

Förvaltningsberättelse

Allmänt om verksamheten

Bolaget är moderbolag i koncernen som förutom Åsljunga-Pallen Service AB består av det helägda dotterföretaget Åsljunga Pallen AB, org nr 556093-5156. Samtliga bolag har sitt säte i Örkelljunga kommun, Skåne län.

Koncernen bedriver tillverkning och försäljning av lastpallar, pallkragar och sågade trävaror. Denna verksamhet bedrivs helt i dotterbolaget Åsljunga Pallen AB.

Moderbolagets verksamhet omfattar förvaltning av dotterbolagsaktier. Koncernens verksamhet har under året varit av normal omfattning.

Företaget har sitt säte i Örkelljunga kommun, Skåne län.

Väsentliga händelser under räkenskapsåret

Stigande räntor, ökad inflation och svag kronkurs har påverkat verksamheten. Marknaden har till viss del varit avvaktande men försåld volym har varit tillfredställande. Råvarupriserna har varit volatila och en relativ stor nedgång av index har bidragit till lägre prisbild på producerade produkter. En investering i produktionsutrustning har också bidragit till att andelen inköpt sågad råvara varit högre.

Sammanfattningsvis har företaget kunnat hantera den vikande marknaden på ett tillfredställande sätt.

Kommande bokslutsår kommer fortsatt att präglas av lägre priser och sjunkande volymer vilket företaget förväntar sig kunna möta på ett progressivt sätt.

Investeringar i koncernen

Byggnader och mark	6 403 355
Maskiner och andra tekniska anläggningar	98 370
Inventarier, verktyg och installationer	6 089 860
Pågående nyanläggningar	43 010 495

Miljöpåverkan

Koncernens verksamhet klassas enligt Miljöprövningsförordningen(2013:251) som C enligt följande kriterier:

- Produktion av högst 70 000 m3 sågade trävaror per år på fastigheten Vemmentorp 4:46.
- Framställning av träbaserat bränsle eller bränsle baserat på skogsprodukter på mer än 1 000 m3 fast mått
- Lagring av mer än 2 000 m3 timmer utan vattenbegjutning. Lagring och vattenbegjutning av högst 20 000 m3 timmer
- Anläggning för förbränning med installerad effekt högst 5 MW

Utifrån ovanstående kriterier har Söderåsens Miljöförbund beslutat att verksamheten ska bedrivas enligt vissa försiktighetsmått bland annat gällande:

- Förändringar i verksamheten
- Utsläpp av stoft i rökgaser
- Buller från verksamheten
- Lagring och hantering av dammande material
- Vatten som används för timmerbevattning
- Hantering och lagring av avfall

Tillstånden bedöms täcka verksamhetens nuvarande produktionskapacitet.

Arbete med ett utökat miljötillstånd har utförts under året och ansökan förväntas lämnas in under kommande verksamhetsår.

Flerårsöversikt

Koncernen	2022/23	2021/22	2020/21	2019/20	2018/19
Nettoomsättning	328 581 722	375 473 439	263 830 999	205 793 343	226 688 244
Resultat efter finansiella poster	47 389 505	81 796 869	40 602 298	17 714 712	21 018 240
Soliditet (%)	65	57	50	42	36
Avkastning på eget kap. (%)	26	52	42	27	38
Avkastning på totalt kap. (%)	17	30	21	12	14

Moderbolaget	2022/23	2021/22	2020/21	2019/20	2018/19
Nettoomsättning	0	0	0	0	0
Resultat efter finansiella poster	-36	-97	1 070	-108	-96
Avkastning på eget kap. (%)	0	-1	8	-1	-2
Avkastning på totalt kap. (%)	0	0	23	0	0
Soliditet (%)	74	77	74	63	56

CE
ES
J
LSP

Förändringar i eget kapital

Koncernen	Aktie- kapital	Reserver	Annat eget kapital inkl. årets resultat	Totalt
Belopp vid årets ingång	100 000	20 000	156 813 616	156 933 616
Disposition enligt beslut av årsstämman:				
Utdelning			-10 000 000	-10 000 000
Årets resultat			37 663 084	37 663 084
Belopp vid årets utgång	100 000	20 000	184 476 700	184 596 700

Moderbolaget	Aktie- kapital	Reserv- fond	Balanserat resultat	Årets resultat	Totalt
Belopp vid årets ingång	100 000	20 000	5 092 518	5 947 289	11 159 807
Disposition enligt beslut av årsstämman:					
Utdelning			-10 000 000		-10 000 000
Balanseras i ny räkning			5 947 289	-5 947 289	0
Årets resultat				8 909 663	8 909 663
Belopp vid årets utgång	100 000	20 000	1 039 807	8 909 663	10 069 470

Förslag till vinstdisposition

Styrelsen föreslår att till förfogande stående vinstmedel (kronor):

balanserad vinst	1 039 807
årets vinst	8 909 663
	9 949 470

disponeras så att	
till aktieägare utdelas	6 000 000
i ny räkning överföres	3 949 470
	9 949 470

Koncernen:

Koncernens potentiellt utdelningsbara kapital enligt koncernbalansräkning uppgår till 184 476 700 kr, varav årets resultat uppgår till 37 663 084 kr.

Styrelsen föreslås bemyndigas att besluta om tidpunkt då utdelningen skall betalas.

Styrelsens yttrande över föreslagen vinstutdelning

Styrelsen anser att förslaget är förenligt med försiktighetsregeln i 17 kap. 3 § aktiebolagslagen enligt följande redogörelse: Styrelsens uppfattning är att vinstutdelningen är försvarlig med hänsyn till de krav verksamhetens art, omfattning och risk ställer på storleken på det egna kapitalet, bolagets konsolideringsbehov, likviditet och ställning i övrigt.

Koncernens och moderbolagets resultat och ställning i övrigt framgår av efterföljande resultat- och balansräkningar samt kassaflödesanalyser med noter.

Handwritten signatures and initials, including "LGM" at the bottom right.

2024011000893

Koncernens Resultaträkning

	Not	2022-07-01 -2023-06-30	2021-07-01 -2022-06-30
Nettoomsättning		328 581 722	375 473 439
Förändring av lagervaror under tillverkning, färdiga varor och pågående arbete för annans räkning		2 399 215	3 307 409
Övriga rörelseintäkter		4 894 402	1 510 074
		335 875 339	380 290 922
Rörelsens kostnader			
Råvaror och förnödenheter		-164 306 884	-186 761 615
Övriga externa kostnader	1, 2	-58 363 927	-50 788 790
Personalkostnader	3	-50 666 809	-48 115 032
Avskrivningar och nedskrivningar av materiella och immateriella anläggningstillgångar		-13 490 693	-11 852 171
Övriga rörelsekostnader		-6 250	-29 555
		-286 834 563	-297 547 164
Rörelseresultat		49 040 776	82 743 758
Resultat från finansiella poster			
Övriga ränteintäkter och liknande resultatposter	4	156 043	38 021
Räntekostnader och liknande resultatposter	5	-1 807 314	-984 911
		-1 651 271	-946 890
Resultat efter finansiella poster		47 389 505	81 796 868
Resultat före skatt		47 389 505	81 796 868
Skatt på årets resultat		-7 083 161	-12 261 828
Uppskjuten skatt		-2 643 260	-4 641 566
Årets resultat		37 663 084	64 893 474
Moderbolagets andel av årets resultat		37 663 084	64 893 475

2024011000894

OE
ES
LOM

Koncernens Balansräkning

Not 2023-06-30 2022-06-30

TILLGÅNGAR

Anläggningstillgångar

Materiella anläggningstillgångar

Byggnader och mark	6	36 832 197	31 449 212
Maskiner och andra tekniska anläggningar	7	56 378 193	66 619 596
Inventarier, verktyg och installationer	8	8 560 666	4 601 357
Pågående nyanläggningar och förskott avseende materiella anläggningstillgångar	9	54 799 437	11 788 942
		156 570 493	114 459 107

Finansiella anläggningstillgångar

Andra långfristiga värdepappersinnehav	10	3 000	3 000
Andra långfristiga fordringar	11	1 561 616	2 010 956
		1 564 616	2 013 956
Summa anläggningstillgångar		158 135 109	116 473 063

Omsättningstillgångar

Varulager m m

Råvaror och förnödenheter		36 125 121	33 514 882
Färdiga varor och handelsvaror		11 782 937	9 383 722
		47 908 058	42 898 604

Kortfristiga fordringar

Kundfordringar		46 206 653	65 172 578
Övriga fordringar		12 287 578	4 009 674
Förutbetalda kostnader och upplupna intäkter	12	1 522 815	1 679 779
		60 017 046	70 862 031


Kassa och bank

	13	17 580 012	44 627 928
Summa omsättningstillgångar		125 505 116	158 388 563

SUMMA TILLGÅNGAR

283 640 225 274 861 626

2024011000895



Koncernens Balansräkning

Not 2023-06-30 2022-06-30

EGET KAPITAL OCH SKULDER

Eget kapital

Eget kapital hänförligt till moderföretagets aktieägare

Aktiekapital		100 000	100 000
Reserver		20 000	20 000
Balanserade vinstmedel, inklusive årets resultat		184 476 700	156 813 616
Eget kapital hänförligt till moderföretagets aktieägare		184 596 700	156 933 616
Summa eget kapital		184 596 700	156 933 616

Avsättningar

Avsättningar för uppskjuten skatt	14	19 092 754	16 449 494
-----------------------------------	----	------------	------------

Långfristiga skulder

Skulder till kreditinstitut	15	21 785 065	25 988 103
Övriga skulder	16	1 000 000	1 000 000
		22 785 065	26 988 103

Kortfristiga skulder

Skulder till kreditinstitut	16	6 722 035	6 743 989
Leverantörsskulder		26 198 070	36 143 064
Aktuella skatteskulder		5 772 798	12 389 535
Övriga skulder		3 807 283	5 342 642
Upplupna kostnader och förutbetalda intäkter	17	14 665 520	13 871 183
		57 165 706	74 490 413

SUMMA EGET KAPITAL OCH SKULDER

283 640 225 274 861 626

2024011000896

2024011000897

Koncernens

Kassaflödesanalys

	Not	2022-07-01 -2023-06-30	2021-07-01 -2022-06-30
Den löpande verksamheten			
Resultat efter finansiella poster		47 389 505	81 796 868
Justeringar för poster som inte ingår i kassaflödet m.m	18	13 496 943	11 672 675
Betald skatt		-13 699 898	-3 470 780
Kassaflöde från den löpande verksamheten före förändringar av rörelsekapital		47 186 550	89 998 763
Kassaflöde från förändringar i rörelsekapital			
Förändring av varulager och pågående arbeten		-5 009 454	-6 279 193
Förändring av kortfristiga fordringar		10 844 985	-24 242 109
Förändring av kortfristiga skulder		-10 686 015	-281 630
Kassaflöde från den löpande verksamheten		42 336 066	59 195 832
Investeringsverksamheten			
Investeringar i materiella anläggningstillgångar		-55 808 329	-28 331 997
Försäljning av materiella anläggningstillgångar		200 000	373 000
Investeringar i finansiella anläggningstillgångar		449 340	-1 679 596
Kassaflöde från investeringsverksamheten		-55 158 989	-29 638 593
Finansieringsverksamheten			
Upptagna lån		0	7 190 649
Amortering av lån		-4 224 992	0
Utbetald utdelning		-10 000 000	-4 000 000
Kassaflöde från finansieringsverksamheten		-14 224 992	3 190 649
Årets kassaflöde		-27 047 915	32 747 888
Likvida medel vid årets början	19		
Likvida medel vid årets början		44 627 928	11 880 040
Likvida medel vid årets slut		17 580 013	44 627 928

Moderbolagets Resultaträkning

	Not	2022-07-01 -2023-06-30	2021-07-01 -2022-06-30
Rörelsens kostnader			
Övriga externa kostnader	1	-6 518	-7 895
Personalkostnader	3	0	0
		-6 518	-7 895
Rörelseresultat	20	-6 518	-7 895
Resultat från finansiella poster			
Övriga ränteintäkter och liknande resultatposter	4	80	0
Räntekostnader och liknande resultatposter	5	-29 130	-88 793
		-29 050	-88 793
Resultat efter finansiella poster		-35 568	-96 688
Bokslutsdispositioner	21	11 300 000	7 600 000
Resultat före skatt		11 264 432	7 503 312
Skatt på årets resultat		-2 354 769	-1 556 023
Årets resultat		8 909 663	5 947 289

2024011000898

CE
ES
[Handwritten signature]

**Moderbolagets
Balansräkning**

Not

2023-06-30

2022-06-30

TILLGÅNGAR

Anläggningstillgångar

Finansiella anläggningstillgångar

Andelar i koncernföretag

22, 23

5 050 000

5 050 000

Omsättningstillgångar

Kortfristiga fordringar

Fordringar hos koncernföretag

18 949 748

15 561 585

Övriga fordringar

1 614 723

1 730 699

20 564 471

17 292 284

Summa omsättningstillgångar

20 564 471

17 292 284

SUMMA TILLGÅNGAR

25 614 471

22 342 284

2024011000899

Handwritten signatures and initials at the bottom right of the page.

Moderbolagets Balansräkning

Not 2023-06-30 2022-06-30

EGET KAPITAL OCH SKULDER

Eget kapital

24, 25

Bundet eget kapital

Aktiekapital

100 000

100 000

Reservfond

20 000

20 000

120 000

120 000

Fritt eget kapital

Balanserad vinst eller förlust

1 039 807

5 092 518

Årets resultat

8 909 663

5 947 289

9 949 470

11 039 807

Summa eget kapital

10 069 470

11 159 807

Obeskattade reserver

26

11 350 000

7 650 000

Kortfristiga skulder

Aktuella skatteskulder

3 909 722

3 258 170

Övriga skulder

285 279

274 307

Summa kortfristiga skulder

4 195 001

3 532 477

SUMMA EGET KAPITAL OCH SKULDER

25 614 471

22 342 284

2024011000900

7
OE
ES
R
WAM

Noter

Redovisnings- och värderingsprinciper

Allmänna upplysningar

Årsredovisningen och koncernredovisningen är upprättad i enlighet med årsredovisningslagen och BFNAR 2012:1 Årsredovisning och koncernredovisning (K3).

Fordringar och skulder i utländsk valuta har värderats till balansdagens kurs. Kursvinster och kursförluster på rörelsefordringar och rörelseskulder redovisas i rörelseresultatet medan kursvinster och kursförluster på finansiella fordringar och skulder redovisas som finansiella poster.

För säkring av tillgång eller skuld mot valutakursrisk används valutaterminer.

Intäktsredovisning

Intäkter har tagits upp till verkligt värde av vad som erhållits eller kommer att erhållas och redovisas i den omfattning det är sannolikt att de ekonomiska fördelarna kommer att tillgodogöras bolaget och intäkterna kan beräknas på ett tillförlitligt sätt.

Koncernredovisning

Konsolideringsmetod

Koncernredovisningen har upprättats enligt förvärvsmetoden. Detta innebär att förvärvade verksamheters identifierbara tillgångar och skulder redovisas till marknadsvärde enligt upprättad förvärvsanalys. Överstiger verksamhetens anskaffningsvärde det beräknade marknadsvärdet av de förväntade nettotillgångarna enligt förvärvsanalysen redovisas skillnaden som goodwill.

Koncerninterna fordringar och skulder samt transaktioner mellan koncernföretag liksom orealiserade vinster elimineras i sin helhet. Orealiserade förluster elimineras också såvida inte transaktionen motsvarar ett nedskrivningsbehov.

Förändring av internvinst under räkenskapsåret har eliminerats i koncernresultaträkningen.

Anläggningstillgångar

Immateriella och materiella anläggningstillgångar redovisas till anskaffningsvärde minskat med ackumulerade avskrivningar enligt plan och eventuella nedskrivningar.

Avskrivning sker linjärt över den förväntade nyttjandeperioden med hänsyn till väsentligt restvärde. Följande avskrivningsprocent tillämpas:

Byggnader, stomme och grund	1 %
Byggnader, fasad och värme	2 %
Byggnader, el och yttertak	2,5 %
Byggnader, ventilation	4 %
Markanläggningar	5 %
Maskiner och andra tekniska anläggningar	7-20 %
Inventarier och verktyg	15-20 %
Bilar och andra transportmedel	12,5-20 %
Koncernmässigt övervärde avseende byggnader	3 %

OE
ES
PK
2018

Finansiella instrument

Finansiella instrument värderas utifrån anskaffningsvärdet. Instrumentet redovisas i balansräkningen när bolaget blir part i instrumentets avtalsmässiga villkor. Finansiella tillgångar tas bort från balansräkningen när rätten att erhålla kassaflöden från instrumentet har löpt ut eller överförs och bolaget har överfört i stort sett alla risker och förmåner som är förknippade med äganderätten. Finansiella skulder tas bort från balansräkningen när förpliktelserna har reglerats eller på annat sätt upphört.

Varulager

Varulagret har värderats till det lägsta av dess anskaffningsvärde och dess nettoförsäljningsvärde på balansdagen. Med nettoförsäljningsvärde avses varornas beräknade försäljningspris minskat med försäljningskostnader. Den valda värderingsmetoden innebär att inkurans i varulagret har beaktats.

Inkomstskatter

Total skatt utgörs av aktuell skatt och uppskjuten skatt. Skatter redovisas i resultaträkningen, utom då underliggande transaktion redovisas direkt mot eget kapital varvid tillhörande skatteeffekter redovisas i eget kapital.

Koncernbidrag

Erhållna och lämnade koncernbidrag redovisas som bokslutsdispositioner.

Nyckeltalsdefinitioner

Nettoomsättning

Rörelsens huvudintäkter, fakturerade kostnader, sidointäkter samt intäktskorrigeringar.

Resultat efter finansiella poster

Resultat efter finansiella intäkter och kostnader, men före extraordinära intäkter och kostnader.

Soliditet (%)

Justerat eget kapital (eget kapital och obeskattade reserver med avdrag för uppskjuten skatt) i procent av balansomslutning.

Avkastning på eget kap. (%)

Resultat efter finansiella poster i procent av justerat eget kapital (eget kapital och obeskattade reserver med avdrag för uppskjuten skatt).

Avkastning på totalt kap. (%)

Rörelseresultat plus finansiella intäkter i procent av balansomslutningen.

7
ES
2024

2024011000903

**Not Eventualförpliktelser
Moderbolaget**

2023-06-30 2022-06-30

Borgensförbindelse till förmån för dotterföretag

51 376 877 55 096 689
51 376 877 55 096 689

**Not Ställda säkerheter
Koncernen**

2023-06-30 2022-06-30

För skulder till kreditinstitut:

Företagsinteckningar 29 000 000 29 000 000
Fastighetsinteckningar 23 600 000 23 600 000
Tillgångar med äganderättsförbehåll 18 395 877 17 429 198
70 995 877 70 029 198

**Not 1 Arvode till revisorer
Koncernen**

Med revisionsuppdrag avses granskning av årsredovisningen och bokföringen samt styrelsens förvaltning, övriga arbetsuppgifter som det ankommer på bolagets revisor att utföra samt rådgivning eller annat biträde som föranleds av iakttagelser vid sådan granskning eller genomförandet av sådana övriga arbetsuppgifter.

2022-07-01 2021-07-01
2023-06-30 2022-06-30

Ahnell & Partner Revisionsbyrå AB

Revisionsuppdrag 201 992 178 907
201 992 178 907

Moderbolaget

Med revisionsuppdrag avses granskning av årsredovisningen och bokföringen samt styrelsens förvaltning, övriga arbetsuppgifter som det ankommer på bolagets revisor att utföra samt rådgivning eller annat biträde som föranleds av iakttagelser vid sådan granskning eller genomförandet av sådana övriga arbetsuppgifter.

2022-07-01 2021-07-01
-2023-06-30 -2022-06-30

Ahnell & Partner Revisionsbyrå AB

Revisionsuppdrag 6 518 7 895
6 518 7 895

OE
ES
A
A
A

2024011000904

Not 2 Leasingavtal Koncernen

Årets leasingkostnader avseende leasingavtal, uppgår till 5 888 877 kronor (fg år 5 231 086 kr).

Framtida leasingavgifter, för icke uppsägningsbara leasingavtal, förfaller till betalning enligt följande:

	2022-07-01 2023-06-30	2021-07-01 2022-06-30
Inom ett år	3 409 961	3 745 382
Senare än ett år men inom fem år	6 991 406	8 487 750
Senare än fem år	0	650 660
	10 401 367	12 883 792

Not 3 Anställda och personalkostnader Koncernen

	2022-07-01 2023-06-30	2021-07-01 2022-06-30
Medelantalet anställda		
Kvinnor	7	7
Män	76	77
	83	84

Löner och andra ersättningar

Styrelse och verkställande direktör	2 049 000	864 000
Övriga anställda	33 630 829	33 220 559
Erhållna anställningsstöd	-963	-19 961
	35 678 866	34 064 598

Sociala kostnader

Pensionskostnader för styrelse och verkställande direktör	331 544	152 900
Pensionskostnader för övriga anställda	2 197 683	2 288 658
Övriga sociala avgifter enligt lag och avtal	11 755 571	11 197 936
	14 284 798	13 639 494

Totala löner, ersättningar, sociala kostnader och pensionskostnader

	49 963 664	47 704 092
--	-------------------	-------------------

Könsfördelning bland ledande befattningshavare

Andel män i styrelsen	75 %	100 %
Andel män bland övriga ledande befattningshavare	75 %	100 %

Moderbolaget

Bolaget har inte haft några anställda och några löner har ej utbetalats.

Handwritten signatures and initials, including "CE" and "ASM".

2024011000905

**Not 4 Övriga ränteintäkter och liknande resultatposter
Koncernen**

	2022-07-01 2023-06-30	2021-07-01 2022-06-30
Ränteintäkter, externa	156 043 156 043	38 021 38 021

Moderbolaget

	2022-07-01 -2023-06-30	2021-07-01 -2022-06-30
Övriga ränteintäkter	80 80	0 0

**Not 5 Räntekostnader och liknande resultatposter
Koncernen**

	2022-07-01 2023-06-30	2021-07-01 2022-06-30
Räntekostnader, externa	-1 807 314 -1 807 314	-984 911 -984 911

Moderbolaget

	2022-07-01 -2023-06-30	2021-07-01 -2022-06-30
Övriga räntekostnader	-29 130 -29 130	-88 793 -88 793

OE
ES
PK
LHM

**Not 6 Byggnader och mark
Koncernen**

	2023-06-30	2022-06-30
Ingående anskaffningsvärden	55 714 068	48 721 137
Inköp	6 403 355	6 992 931
Utgående ackumulerade anskaffningsvärden	62 117 423	55 714 068
Ingående avskrivningar	-24 264 856	-23 033 583
Årets avskrivningar	-1 020 370	-1 231 273
Utgående ackumulerade avskrivningar	-25 285 226	-24 264 856
Utgående redovisat värde	36 832 197	31 449 212
Bokfört värde byggnader	34 239 094	30 398 608
Bokfört värde mark	2 593 103	1 050 604
	36 832 197	31 449 212

**Not 7 Maskiner och andra tekniska anläggningar
Koncernen**

	2023-06-30	2022-06-30
Ingående anskaffningsvärden	127 915 063	110 619 082
Inköp	98 370	20 257 599
Försäljningar/utrangeringar	-1 260 843	-2 961 618
Utgående ackumulerade anskaffningsvärden	126 752 590	127 915 063
Ingående avskrivningar	-61 295 467	-55 254 717
Försäljningar/utrangeringar	1 260 843	2 768 114
Årets avskrivningar	-10 339 773	-8 808 864
Utgående ackumulerade avskrivningar	-70 374 397	-61 295 467
Utgående redovisat värde	56 378 193	66 619 596

2024011000906

⑦
OE
ES
R
2023

**Not 8 Inventarier, verktyg och installationer
Koncernen**

	2023-06-30	2022-06-30
Ingående anskaffningsvärden	16 988 786	17 276 104
Inköp	6 089 860	254 805
Försäljningar/utrangeringar	-257 695	-542 123
Utgående ackumulerade anskaffningsvärden	22 820 951	16 988 786
Ingående avskrivningar	-12 387 429	-11 117 517
Försäljningar/utrangeringar	257 695	542 123
Årets avskrivningar	-2 130 551	-1 812 035
Utgående ackumulerade avskrivningar	-14 260 285	-12 387 429
Utgående redovisat värde	8 560 666	4 601 357

**Not 9 Pågående nyanläggningar och förskott avseende materiella anläggningar
Koncernen**

	2023-06-30	2022-06-30
Pågående arbete byggnader	19 075 231	11 788 942
Pågående arbete maskiner	35 724 206	0
	54 799 437	11 788 942

**Not 10 Andra långfristiga värdepappersinnehav
Koncernen**

	2023-06-30	2022-06-30
Ingående anskaffningsvärden	3 000	3 000
Utgående ackumulerade anskaffningsvärden	3 000	3 000
Utgående redovisat värde	3 000	3 000

**Not 11 Andra långfristiga fordringar
Koncernen**

	2023-06-30	2022-06-30
Ingående anskaffningsvärden	2 010 956	331 360
Tillkommande fordringar	0	1 679 596
Avgående fordringar	-449 340	0
Utgående ackumulerade anskaffningsvärden	1 561 616	2 010 956
Utgående redovisat värde	1 561 616	2 010 956

2024011000907

Handwritten signatures and initials at the bottom right corner of the page.

2024011000908

**Not 12 Förutbetalda kostnader och upplupna intäkter
Koncernen**

	2023-06-30	2022-06-30
Förutbetalda leasingavgifter	883 447	851 318
Förutbetalda försäkringspremier	334 581	246 283
Upplupna intäkter	61 435	345 485
Övriga förutbetalda kostnader	243 352	236 693
	1 522 815	1 679 779

**Not 13 Checkräkningskredit
Koncernen**

	2023-06-30	2022-06-30
Beviljat belopp på checkräkningskredit uppgår till	23 000 000	23 000 000

**Not 14 Avsättningar
Koncernen**

	2023-06-30	2022-06-30
Uppskjuten skatteskuld		
Belopp vid årets ingång	16 449 494	11 807 928
Årets avsättningar	2 655 695	4 654 847
Under året ianspråktaga belopp	-12 435	-13 281
	19 092 754	16 449 494

**Not 15 Långfristiga skulder
Koncernen**

	2023-06-30	2022-06-30
Förfaller senare än fem år efter balansdagen		
Skulder till kreditinstitut	6 294 000	8 820 380
	6 294 000	8 820 380

CE
SS
LAV

**Not 16 Skulder som avser flera poster
Koncernen**

Företagets banklån om 28 507 100 kronor redovisas under följande poster i balansräkningen.

	2023-06-30	2022-06-30
Långfristiga skulder		
Övriga skulder till kreditinstitut	21 785 065	25 988 103
	21 785 065	25 988 103
Kortfristiga skulder		
Övriga skulder till kreditinstitut	6 722 035	6 743 989
	6 722 035	6 743 989

**Not 17 Upplupna kostnader och förutbetalda intäkter
Koncernen**

	2023-06-30	2022-06-30
Upplupna löner	3 143 384	2 798 740
Upplupna semesterlöner	6 495 602	6 298 773
Upplupna sociala avgifter	3 028 569	2 858 438
Upplupna FORA-avgifter	569 280	477 558
Övriga upplupna kostnader och förutbetalda intäkter	1 428 685	1 437 674
	14 665 520	13 871 183

**Not 18 Justering för poster som inte ingår i kassaflödet
Koncernen**

	2023-06-30	2022-06-30
Avskrivningar	13 490 693	11 852 171
Vinst vid försäljning av anläggningstillgångar	0	-209 051
Förlust vid försäljning av anläggningstillgångar	6 250	29 555
	13 496 943	11 672 675

**Not 19 Likvida medel
Koncernen**

	2023-06-30	2022-06-30
Likvida medel		
Kassa och bank	17 580 012	44 627 928
	17 580 012	44 627 928



Not 20 Inköp och försäljning mellan koncernföretag

Moderbolaget

Under året har inga koncerninterna inköp eller försäljningar ägt rum.

Not 21 Bokslutsdispositioner

Moderbolaget

	2022-07-01 -2023-06-30	2021-07-01 -2022-06-30
Avsättning till periodiseringsfond	-3 700 000	-2 400 000
Erhållna koncernbidrag	15 000 000	10 000 000
	11 300 000	7 600 000

Not 22 Andelar i koncernföretag

Moderbolaget

	2023-06-30	2022-06-30
Ingående anskaffningsvärden	5 050 000	5 050 000
Utgående ackumulerade anskaffningsvärden	5 050 000	5 050 000
Utgående redovisat värde	5 050 000	5 050 000

Not 23 Specifikation andelar i koncernföretag

Moderbolaget

Namn	Kapital- andel	Rösträtts- andel	Antal andelar	Bokfört värde
Åsljunga Pallen AB	100%	100%	10 000	5 050 000 5 050 000

	Org.nr	Säte	Eget kapital	Resultat
Åsljunga Pallen AB	556093-5156	Örkelljunga	111 230 890	19 352 752

Not 24 Antal aktier och kvotvärde

Moderbolaget

Namn	Antal aktier	Kvot- värde
Antal A-Aktier	1 000 1 000	100

OE
CS
JA
WOM

2024011000911

**Not 25 Disposition av vinst eller förlust
Moderbolaget**

2023-06-30

Förslag till vinstdisposition

Styrelsen föreslår att till förfogande stående vinstmedel:

balanserad vinst	1 039 807
årets vinst	8 909 663
	9 949 470
disponeras så att	
till aktieägare utdelas	6 000 000
i ny räkning överföres	3 949 470
	9 949 470

**Not 26 Obeskattade reserver
Moderbolaget**

2023-06-30

2022-06-30

Periodiseringsfond 2018	450 000	450 000
Periodiseringsfond 2019	1 200 000	1 200 000
Periodiseringsfond 2020	1 000 000	1 000 000
Periodiseringsfond 2021	2 600 000	2 600 000
Periodiseringsfond 2022	2 400 000	2 400 000
Periodiseringsfond 2023	3 700 000	0
	11 350 000	7 650 000
Uppskjuten skatt avseende obeskattade reserver	2 390 000	1 627 800
Skatteeffekt av schablonränta på periodiseringsfond	30 572	5 408

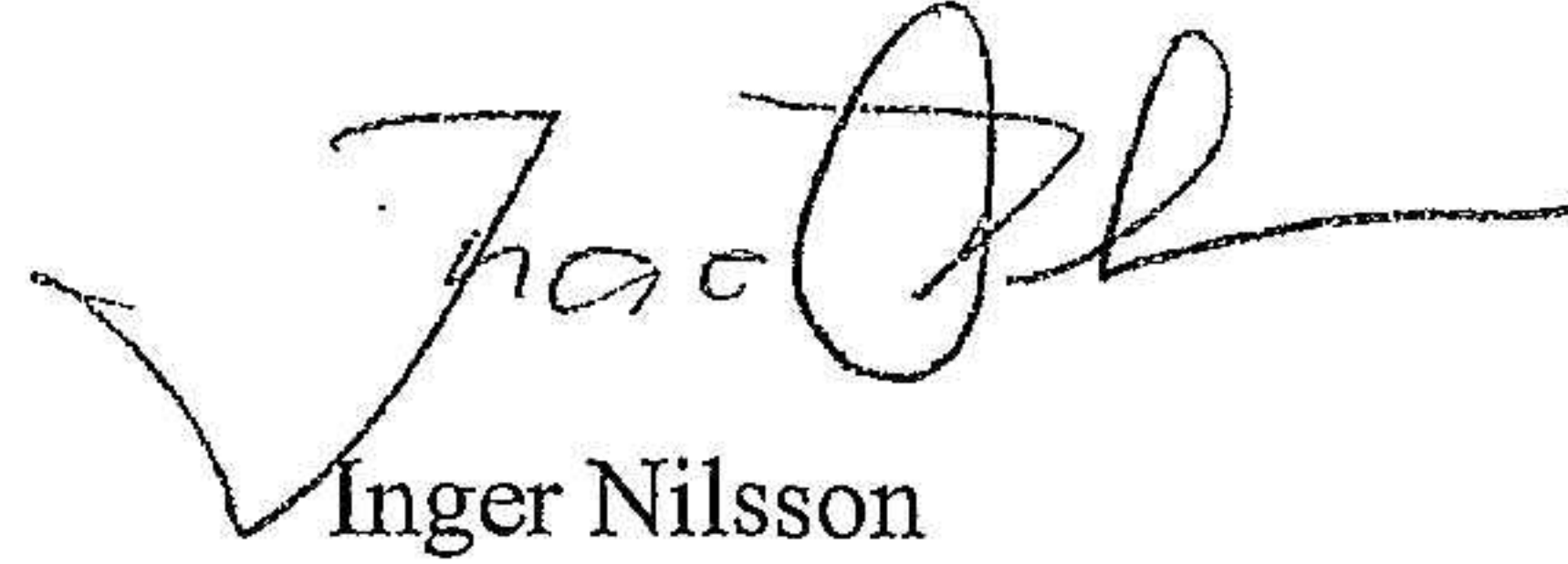
GE
ES
JK
LAP

2024011000912

Örkelljunga den 8 november 2023



Stefan Nilsson
Ordförande



Inger Nilsson



Oscar Elzén



Edward Sandin

Revisorspåteckning


Min revisionsberättelse har lämnats den 8 november 2023



Lars Olof Martinsson
Auktoriserad revisor



10%



Revisionsberättelse

Till bolagsstämman i Åsljunga-Pallen Service AB
Org.nr 556398-3211

Rapport om årsredovisningen och koncernredovisningen

Uttalanden

Jag har utfört en revision av årsredovisningen och koncernredovisningen för Åsljunga-Pallen Service AB för räkenskapsåret 2022-07-01 - 2023-06-30.

Enligt min uppfattning har årsredovisningen och koncernredovisningen upprättats i enlighet med årsredovisningslagen och ger en i alla väsentliga avseenden rättvisande bild av moderbolagets och koncernens finansiella ställning per den 2023-06-30 och av dessas finansiella resultat och kassaflöde för året enligt årsredovisningslagen. Förvaltningsberättelsen är förenlig med årsredovisningens och koncernredovisningens övriga delar.

Jag tillstyrker därför att bolagsstämman fastställer resultaträkningen och balansräkningen för moderbolaget och koncernen.

Grund för uttalanden

Jag har utfört revisionen enligt International Standards on Auditing (ISA) och god revisionssed i Sverige. Mitt ansvar enligt dessa standarder beskrivs närmare i avsnittet *Revisorns ansvar*. Jag är oberoende i förhållande till moderbolaget och koncernen enligt god revisorssed i Sverige och har i övrigt fullgjort mitt yrkesetiska ansvar enligt dessa krav.

Jag anser att de revisionsbevis jag har inhämtat är tillräckliga och ändamålsenliga som grund för mina uttalanden.


Styrelsens ansvar

Det är styrelsen som har ansvaret för att årsredovisningen och koncernredovisningen upprättas och att de ger en rättvisande bild enligt årsredovisningslagen. Styrelsen ansvarar även för den interna kontroll som den bedömer är nödvändig för att upprätta en årsredovisning och koncernredovisning som inte innehåller några väsentliga felaktigheter, vare sig dessa beror på oegentligheter eller misstag.

Vid upprättandet av årsredovisningen och koncernredovisningen ansvarar styrelsen för bedömningen av bolagets och koncernens förmåga att fortsätta verksamheten. Den upplyser, när så är tillämpligt, om förhållanden som kan påverka förmågan att fortsätta verksamheten och att använda antagandet om fortsatt drift. Antagandet om fortsatt drift tillämpas dock inte om styrelsen avser att likvidera bolaget, upphöra med verksamheten eller inte har något realistiskt alternativ till att göra något av detta.

Revisorns ansvar

Mina mål är att uppnå en rimlig grad av säkerhet om huruvida årsredovisningen och koncernredovisningen som helhet inte innehåller några väsentliga felaktigheter, vare sig dessa beror på oegentligheter eller misstag, och att lämna en revisionsberättelse som innehåller mina uttalanden. Rimlig säkerhet är en hög grad av säkerhet, men är ingen garanti för att en revision som utförs enligt ISA och god revisionssed i Sverige alltid kommer att upptäcka en väsentlig felaktighet om en sådan finns.



Felaktigheter kan uppstå på grund av oegentligheter eller misstag och anses vara väsentliga om de enskilt eller tillsammans rimligen kan förväntas påverka de ekonomiska beslut som användare fattar med grund i årsredovisningen och koncernredovisningen.

En ytterligare beskrivning av mitt ansvar för revisionen av årsredovisningen finns på Revisorsinspektionens webbplats:

www.revisorsinspektionen.se/revisornsansvar. Denna beskrivning är en del av revisionsberättelsen.

Rapport om andra krav enligt lagar och andra författningar

Uttalanden

Utöver min revision av årsredovisningen och koncernredovisningen har jag även utfört en revision av styrelsens förvaltning för Åsljunga-Pallen Service AB för räkenskapsåret 2022-07-01 - 2023-06-30 samt av förslaget till dispositioner beträffande bolagets vinst eller förlust.

Jag tillstyrker att bolagsstämman disponerar vinsten enligt förslaget i förvaltningsberättelsen och beviljar styrelsens ledamöter ansvarsfrihet för räkenskapsåret.

Grund för uttalanden

Jag har utfört revisionen enligt god revisionssed i Sverige. Mitt ansvar enligt denna beskrivs närmare i avsnittet Revisorns ansvar. Jag är oberoende i förhållande till moderbolaget och koncernen enligt god revisorssed i Sverige och har i övrigt fullgjort mitt yrkesetiska ansvar enligt dessa krav.

Jag anser att de revisionsbevis jag har inhämtat är tillräckliga och ändamålsenliga som grund för mina uttalanden.

Styrelsens ansvar

Det är styrelsen som har ansvaret för förslaget till dispositioner beträffande bolagets vinst eller förlust. Vid förslag till utdelning innefattar detta bland annat en bedömning av om utdelningen är försvarlig med hänsyn till de krav som bolagets och koncernens verksamhetsart, omfattning och risker ställer på storleken av moderbolagets och koncernens egna kapital, konsolideringsbehov, likviditet och ställning i övrigt.


Styrelsen ansvarar för bolagets organisation och förvaltningen av bolagets angelägenheter. Detta innefattar bland annat att fortlöpande bedöma bolagets och koncernens ekonomiska situation och att tillse att bolagets organisation är utformad så att bokföringen, medelsförvaltningen och bolagets ekonomiska angelägenheter i övrigt kontrolleras på ett betryggande sätt.

Revisorns ansvar

Mitt mål beträffande revisionen av förvaltningen, och därmed mitt uttalande om ansvarsfrihet, är att inhämta revisionsbevis för att med en rimlig grad av säkerhet kunna bedöma om någon styrelseledamot i något väsentligt avseende:

- företagit någon åtgärd eller gjort sig skyldig till någon försummelse som kan föranleda ersättningsskyldighet mot bolaget, eller

- på något annat sätt handlat i strid med aktiebolagslagen, årsredovisningslagen eller bolagsordningen.



Mitt mål beträffande revisionen av förslaget till dispositioner av bolagets vinst eller förlust, och därmed mitt uttalande om detta, är att med rimlig grad av säkerhet bedöma om förslaget är förenligt med aktiebolagslagen.

Rimlig säkerhet är en hög grad av säkerhet, men ingen garanti för att en revision som utförs enligt god revisionssed i Sverige alltid kommer att upptäcka åtgärder eller försummelser som kan föranleda ersättningsskyldighet mot bolaget, eller att ett förslag till dispositioner av bolagets vinst eller förlust inte är förenligt med aktiebolagslagen.

En ytterligare beskrivning av mitt ansvar för revisionen av förvaltningen finns på Revisorsinspektionens webbplats:

www.revisorsinspektionen.se/revisornsansvar. Denna beskrivning är en del av revisionsberättelsen.

Hässleholm den 8 november 2023

Lars Olof Martinsson
Auktoriserad revisor

2024011000915