

ÅRSREDOVISNING

för

WELAND PLASTIC AB


Org.nr. 556195-7654

Styrelsen och verkställande direktören får härmed avlämna årsredovisning för räkenskapsåret 2021-06-01 - 2022-05-31

Innehåll	Sida
- förvaltningsberättelse	2
- resultaträkning	3
- balansräkning	4
- kassaflödesanalys	6
- noter	7
- underskrifter	12

Undertecknad styrelseledamot i WELAND PLASTIC AB intygar härmed, dels att denna kopia av årsredovisningen överensstämmer med originalet, dels att resultat- och balansräkning fastställts på årsstämman den 30 november 2022. Stämman beslöt tillika godkänna styrelsens förslag till vinstdisposition.

Smålandsstenar 2022-11-30



Jonas Welandson

ÅRSREDOVISNING

för

WELAND PLASTIC AB

Org.nr. 556195-7654

Styrelsen och verkställande direktören får härmed avlämna årsredovisning för räkenskapsåret 2021-06-01 - 2022-05-31

Innehåll	Sida
- förvaltningsberättelse	2
- resultaträkning	3
- balansräkning	4
- kassaflödesanalys	6
- noter	7
- underskrifter	12

WELAND PLASTIC AB

Org.nr. 556195-7654

FÖRVALTNINGSBERÄTTELSE

Årsredovisningen är upprättad i KSEK.

Verksamheten

Företagets verksamhet är verktygstillverkning och formsprutning av plast.
Företagets säte är Smålandsstenar.

Flerårsjämförelse*

	2021/2022	2020/2021	2019/2020	2018/2019	2017/2018
Nettoomsättning	115 587	119 295	109 873	141 025	118 351
Res. efter finansiella poster	-8 200	-5 522	-9 404	1 252	3 281
Res. i % av nettoomsättningen	-7,09	-4,62	-8,55	0,88	2,77
Balansomslutning	122 808	116 189	109 488	151 858	101 076
Soliditet (%)	16,0	18,2	21,4	15,8	22,8
Avkastning på eget kapital (%)	neg.	neg.	neg.	5,3	14,9
Avkastning på totalt kapital (%)	neg.	neg.	neg.	1,3	4,1

*Definitioner av nyckeltal, se noter

Ägarförhållanden

Bolaget är ett helägt dotterbolag till Weland AB, org. nr 556069-3987, med säte i Smålandsstenar. Som i sin tur ägs av Weland Holding AB, org. nr 556259-5818, med säte i Smålandsstenar.

Framtida utveckling

Bolaget har under några års tid dragits med negativ lönsamhet. Åtgärder har vidtagits under och efter räkenskapsåret med bland annat interna förbättringar av layout för flödesoptimering och personalanpassning för att få en lönsam verksamhet.

Miljöpåverkan

Bolaget bedriver anmälningspliktig verksamhet enligt miljöbalken. Anmälningsplikten avser användning av köldmedia för maskiner i tillverkningen.

Förändringar i eget kapital

	Aktiekapital	Reservfond	Fritt eget kapital
Belopp vid årets ingång	200	40	15 940
Årets vinst			19
Belopp vid årets utgång	200	40	15 959

Resultatdisposition (kronor)

Förslag till disposition av bolagets vinst

Till årsstämman förfogande står	
balanserad vinst	15 940 318
årets vinst	18 577
	<hr/>
	15 958 895
Styrelsen föreslår att	
i ny räkning överföres	15 958 895
	<hr/>
	15 958 895

Beträffande bolagets resultat och ställning i övrigt hänvisas till efterföljande resultat- och balansräkningar med tillhörande noter.

WELAND PLASTIC AB

Org.nr. 556195-7654

RESULTATRÄKNING

	Not	2021-06-01 2022-05-31	2020-06-01 2021-05-31
Rörelsens intäkter m.m.			
Nettoomsättning	2	115 587	119 295
Kostnad för sålda varor		-109 580	-114 246
Bruttoresultat		6 007	5 049
Rörelsens kostnader	4		
Försäljningskostnader		-9 707	-6 843
Administrationskostnader	3	-4 738	-4 805
Övriga rörelseintäkter		264	955
		<u>-14 181</u>	<u>-10 693</u>
Rörelseresultat		-8 174	-5 644
Resultat från finansiella poster			
Övriga ränteintäkter och liknande resultatposter		150	436
Övriga ränteintäkter från koncernföretag		647	720
Räntekostnader och liknande resultatposter		-1	0
Räntekostnader till koncernföretag		-822	-1 034
		<u>-26</u>	<u>122</u>
Resultat efter finansiella poster		-8 200	-5 522
Bokslutsdispositioner			
Återföring från periodiseringsfond		850	1 000
Förändring av avskrivningar utöver plan		1 048	1 849
Erhållna koncernbidrag		6 228	2 633
		<u>8 126</u>	<u>5 482</u>
Resultat före skatt		-74	-40
Skatt på årets resultat	5	93	0
Årets resultat		<u>19</u>	<u>-40</u>

2022120601205

WELAND PLASTIC AB

Org.nr. 556195-7654

BALANSRÄKNING**TILLGÅNGAR**

Not

2022-05-31

2021-05-31

Anläggningstillgångar**Materiella anläggningstillgångar**

Förbättringsutgifter på annans fastighet	6	1 032	1 102
Maskiner och andra tekniska anläggningar	7	15 638	23 132
Inventarier, verktyg och installationer	8	1 837	2 903
Pågående nyanläggningar och förskott avseende materiella anläggningstillgångar		0	1 384
Summa materiella anläggningstillgångar		18 507	28 521

Finansiella anläggningstillgångar

Andelar i koncernföretag	9	6 259	6 259
Uppskjuten skattefordran		93	0
Summa finansiella anläggningstillgångar		6 352	6 259

Summa anläggningstillgångar 24 859 34 780

Omsättningstillgångar**Varulager m.m.**

Råvaror och förnödenheter		17 896	17 447
Varor under tillverkning		785	1 069
Färdiga varor och handelsvaror		10 824	8 778
Pågående arbeten för annans räkning	10	5 124	2 789
Summa varulager m.m.		34 629	30 083

Kortfristiga fordringar

Kundfordringar		29 834	25 305
Fordringar hos koncernföretag		26 809	21 584
Aktuell skattefordran		812	812
Övriga fordringar		4 491	2 228
Förutbetalda kostnader och upplupna intäkter	11	1 333	1 346
Summa kortfristiga fordringar		63 279	51 275

Kassa och bank

Kassa och bank		41	51
Summa kassa och bank		41	51

Summa omsättningstillgångar 97 949 81 409

SUMMA TILLGÅNGAR 122 808 116 189

2022120601206

WELAND PLASTIC AB

Org.nr. 556195-7654

BALANSRÄKNING**EGET KAPITAL OCH SKULDER****Eget kapital****Bundet eget kapital**

Aktiekapital

12

200

200

Reservfond

40

40

Summa bundet eget kapital

240

240

Fritt eget kapital

Balanserat resultat

15 940

15 980

Årets resultat

19

-40

Summa fritt eget kapital

15 959

15 940

Summa eget kapital

16 199

16 180

Obeskattade reserver

Periodiseringsfond

13

0

850

Ackumulerade avskrivningar utöver plan

4 366

5 414

Summa obeskattade reserver

4 366

6 264

Kortfristiga skulder

Checkräkningskredit

14

52 744

47 982

Förskott från kunder

135

139

Leverantörsskulder

15 295

10 244

Skulder till koncernföretag

23 489

24 372

Övriga skulder

1 015

3 415

Upplupna kostnader och förutbetalda intäkter

15

9 565

7 593

Summa kortfristiga skulder

102 243

93 745

SUMMA EGET KAPITAL OCH SKULDER

122 808

116 189

2022120601207

WELAND PLASTIC AB

Org.nr. 556195-7654

KASSAFLÖDESANALYS

	Not	2021-06-01 2022-05-31	2020-06-01 2021-05-31
Den löpande verksamheten			
Rörelseresultat		-8 174	-5 644
Justeringar för poster som inte ingår i kassaflödet	16	10 962	11 752
Erhållen ränta m.m.		797	1 156
Erlagd ränta		-824	-1 034
Kassaflöde från den löpande verksamheten före förändringar av rörelsekapital		<u>2 761</u>	<u>6 230</u>
Kassaflöde från förändringar av rörelsekapital			
Minskning(+)/ökning(-) av varulager/pågående arbete		-4 546	3 730
Minskning(+)/ökning(-) av kundfordringar		-4 529	-13 196
Minskning(+)/ökning(-) av fordringar		-7 475	-1 833
Minskning(-)/ökning(+) av leverantörsskulder		5 051	6 151
Minskning(-)/ökning(+) av kortfristiga skulder		-1 315	-13 806
Kassaflöde från den löpande verksamheten		<u>-10 053</u>	<u>-12 724</u>
Investeringsverksamheten			
Förvärv av maskiner och andra tekniska anläggningar	7	-2 331	-5 706
Förvärv av inventarier, verktyg och installationer	8	0	-62
Förändring av pågående nyanläggningar och förskott avseende materiella anläggningstillgångar		1 384	-1 384
Kassaflöde från investeringsverksamheten		<u>-947</u>	<u>-7 152</u>
Finansieringsverksamheten			
Koncernbidrag		6 228	2 633
Ändring kortfristiga finansiella skulder		4 762	17 245
Kassaflöde från finansieringsverksamheten		<u>10 990</u>	<u>19 878</u>
Förändring av likvida medel		-10	2
Likvida medel vid årets början		51	49
Likvida medel vid årets slut		<u>41</u>	<u>51</u>

2022120601208

NOTER**Not 1 Redovisnings- och värderingsprinciper**

Årsredovisningen är upprättad i enlighet med årsredovisningslagen och BFNAR 2012:1 Årsredovisning och koncernredovisning.

Principerna är oförändrade jämfört med föregående år.

Fordringar

Fordringar har upptagits till de belopp varmed de beräknas inflyta.

Övriga tillgångar, avsättningar och skulder

Övriga tillgångar, avsättningar och skulder har värderats till anskaffningsvärden om inget annat anges nedan.

Intäktsredovisning

Inkomsten redovisas till det verkliga värdet av vad som erhållits eller kommer att erhållas. Företaget redovisar därför inkomsten till nominellt värde (fakturabelopp) om ersättningen erhålls i likvida medel direkt vid leverans. Avdrag görs för lämnade rabatter.

Materiella anläggningstillgångar

Materiella anläggningstillgångar redovisas till anskaffningsvärde med avdrag för ackumulerade avskrivningar och eventuella nedskrivningar. Tillgångarna skrivs av linjärt över tillgångarnas bedömda nyttjandeperiod förutom mark som inte skrivs av. Nyttjandeperioden omprövas per varje balansdag. Följande nyttjandeperioder tillämpas:

	Antal år
Förbättringsutgift på annans fastighet	20
Maskiner och andra tekniska anläggningar	5
Inventarier, verktyg och maskiner	5

Varulager

Varulagret är värderat till det lägsta av anskaffningsvärdet, beräknat enligt först-in-först-ut, och nettoförsäljningsvärde. Nettoförsäljningsvärdet har beräknats till försäljningsvärdet efter avdrag för beräknad försäljningskostnad, varmed hänsyn har tagits till inkurans.

Inkomstskatt

Aktuell skatt är inkomstskatt för innevarande räkenskapsår som avser årets skattepliktiga resultat och den del av tidigare räkenskapsårs inkomstskatt som ännu inte har redovisats.

Aktuell skatt värderas till det sannolika beloppet enligt de skattesatser och skatteregler som gäller på balansdagen.

UPPLYSNINGAR TILL ENSKILDA POSTER

Not 2 Inköp och försäljning inom koncernen	2021/2022	2020/2021
Försäljning	10 267	19 539
Inköp	4 312	5 195
Not 3 Ersättning till revisorer	2021/2022	2020/2021
<i>Frejs Revisorer AB</i>		
Revisionsuppdrag	55	60
	55	60

Med revisionsuppdrag avses revisors arbete för den lagstadgade revisionen. Övriga tjänster är sådant som inte ingår i revisionsuppdrag eller skatterådgivning.

WELAND PLASTIC AB

Org.nr. 556195-7654

NOTER

Not 4	Personal	2021/2022	2020/2021
	<i>Medelantal anställda</i>		
	Medelantalet anställda bygger på av bolaget betalda närvarotimmar relaterade till en normal arbetstid.		
	Medelantal anställda har varit	55	62
	varav kvinnor	28	31
	<i>Löner, ersättningar m.m.</i>		
	Löner, ersättningar, sociala kostnader och pensionskostnader har utgått med följande belopp:		
	Löner och ersättningar	22 566	25 530
	Pensionskostnader	1 729	1 697
	Sociala kostnader	7 202	7 784
	Summa	<u>31 497</u>	<u>35 011</u>
	<i>Könsfördelning i styrelse och företagsledning</i>		
	Antal styrelseledamöter	4	4
	varav kvinnor	0	0
Not 5	Skatt på årets resultat	2021/2022	2020/2021
	Aktuell skatt	<u>93</u>	<u>0</u>
		93	0
	<i>Avstämning av effektiv skatt</i>		
	Resultat före skatt	-74	-40
	Skattekostnad 20,60% (21,40%)	15	9
	Skatteeffekt av:		
	Ej avdragsgilla kostnader	-3	-1
	Schablonintäkt periodiseringsfond	-1	-2
	Tillägg på återförd periodiseringsfond	-11	-6
	Förändring Uppskjuten skatt	<u>93</u>	<u>0</u>
	Summa	93	0

2022120601210

WELAND PLASTIC AB

Org.nr. 556195-7654

NOTER

2022120601211

Not 6 Förbättringsutgifter på annans fastighet		2022-05-31	2021-05-31
Ingående anskaffningsvärde		7 107	7 107
Utgående ackumulerade anskaffningsvärden		7 107	7 107
Ingående avskrivningar		-6 005	-5 920
Årets avskrivningar		-70	-85
Utgående ackumulerade avskrivningar		-6 075	-6 005
Utgående redovisat värde		1 032	1 102
Redovisat värde byggnader		888	948
Redovisat värde markanläggningar		144	154
		1 032	1 102
Not 7 Maskiner och andra tekniska anläggningar		2022-05-31	2021-05-31
Ingående anskaffningsvärde		120 311	114 605
Inköp		2 331	5 706
Utgående ackumulerade anskaffningsvärden		122 642	120 311
Ingående avskrivningar		-97 179	-86 591
Årets avskrivningar		-9 825	-10 588
Utgående ackumulerade avskrivningar		-107 004	-97 179
Utgående redovisat värde		15 638	23 132
Not 8 Inventarier, verktyg och installationer		2022-05-31	2021-05-31
Ingående anskaffningsvärde		10 108	10 046
Inköp		0	62
Utgående ackumulerade anskaffningsvärden		10 108	10 108
Ingående avskrivningar		-7 205	-6 126
Årets avskrivningar		-1 066	-1 079
Utgående ackumulerade avskrivningar		-8 271	-7 205
Utgående redovisat värde		1 837	2 903
Not 9 Andelar i koncernföretag		2022-05-31	2021-05-31
Företag		Antal/Kap. andel %	Redovisat värde
Organisationsnummer	Säte		Redovisat värde
Volaris Sweden AB		196 829	6 259
556632-8455	Smålandsstenar	90,65%	
			6 259
			6 259
Not 10 Pågående arbeten för annans räkning		2022-05-31	2021-05-31
Direkta nedlagda kostnader		6 755	3 574
Fakturerade belopp		-1 631	-785
Summa		5 124	2 789

WELAND PLASTIC AB

Org.nr. 556195-7654

NOTER

2022120601212

Not 11 Förutbetalda kostnader och upplupna intäkter	2022-05-31	2021-05-31
Upplupna intäkter	91	797
Övriga poster	1 242	549
	<u>1 333</u>	<u>1 346</u>

Not 12 Upplysningar om aktiekapital

	Antal aktier	Kvotvärde per aktie
Antal/värde vid årets ingång	2 000	100,00
Antal/värde vid årets utgång	2 000	100,00

Not 13 Periodiseringsfond	2022-05-31	2021-05-31
Periodiseringsfond 2016	0	450
Periodiseringsfond 2017	0	400
	<u>0</u>	<u>850</u>
Uppskjuten skatt i obeskattade reserver	899	1 340

Not 14 Checkräkningskredit

Bolagets slutliga moderbolag Weland Holding AB hanterar koncernens och därmed samtliga koncernbolags finansieringsbehov genom en central koncerncheckräkning i bank med underkonto för respektive bolag. Den juridiska innebörden är att moderbolaget ansvarar för bolagets underskott medan den ekonomiska innebörden är att bolaget disponerar medlen med en limit utifrån det koncerninterna avtalet. På balansdagen är bolagets underskott 52 744 (47 982) tkr (limit om 63 000 tkr) vilket belopp redovisas som Checkräkningskredit.

Not 15 Upplupna kostnader och förutbetalda intäkter	2022-05-31	2021-05-31
Upplupna löner och semeterslöner	3 494	4 359
Upplupna sociala avgifter	1 748	2 214
Övriga poster	4 323	1 020
	<u>9 565</u>	<u>7 593</u>

Not 16 Justering för poster som inte ingår i kassaflödet	2022-05-31	2021-05-31
Avskrivningar	10 962	11 752
	<u>10 962</u>	<u>11 752</u>

WELAND PLASTIC AB

Org.nr. 556195-7654

NOTER

Not 17 Ställda säkerheter	2022-05-31	2021-05-31
Företagsinteckningar	3 000	3 000
varav i eget förvar	<u>-3 000</u>	<u>-3 000</u>
Summa ställda säkerheter	0	0

Not 18 Eventualförpliktelser	2022-05-31	2021-05-31
Garantiförbindelser	<u>42</u>	<u>42</u>
	42	42

Not 19 Koncernförhållanden

Bolaget är helägt dotterbolag till Weland AB, org nr 556069-3987, med säte i Smålandsstenar. Som i sin tur ägs av Weland Holding AB, org nr 556259-5818, med säte i Smålandsstenar.

Bolaget är moderbolag, men med stöd av ÅRL 7 kap 2 § upprättas inte någon koncernredovisning.

Not 20 Definition av nyckeltal

Soliditet

Justerat eget kapital i procent av balansomslutning

Avkastning på eget kapital

Resultat efter finansiella poster i procent av genomsnittligt justerat eget kapital

Avkastning på totalt kapital

Rörelseresultat med tillägg för finansiella intäkter, i procent av genomsnittlig balansomslutning

2022120601213

WELAND PLASTIC AB

Org.nr. 556195-7654

NOTER

2022120601214

Smålandsstenar



Gösta Welandson

Ordförande

2022-11-30



Oscar Welandson

2022-11-30



Jonas Welandson

2022-11-30



Björn Henriksson

2022-11-30




Daniel Alexandersson

Verkställande direktör

2022-11-30

Vår revisionsberättelse har lämnats den 30 november 2022.

Frejs Revisorer AB



Mikael Glimstedt

Auktoriserad revisor

Kopians likhet med originalet
bestyrkes.



Revisionsberättelse

Till bolagsstämman i Weland Plastic AB
Org.nr 556195-7654

Rapport om årsredovisningen

Uttalanden

Vi har utfört en revision av årsredovisningen för Weland Plastic AB för räkenskapsåret 2021-06-01 - 2022-05-31.

Enligt vår uppfattning har årsredovisningen upprättats i enlighet med årsredovisningslagen och ger en i alla väsentliga avseenden rättvisande bild av Weland Plastic ABs finansiella ställning per den 2022-05-31 och av dess finansiella resultat och kassaflöde för året enligt årsredovisningslagen. Förvaltningsberättelsen är förenlig med årsredovisningens övriga delar.

Vi tillstyrker därför att bolagsstämman fastställer resultaträkningen och balansräkningen.

Grund för uttalanden

Vi har utfört revisionen enligt International Standards on Auditing (ISA) och god revisionssed i Sverige. Vårt ansvar enligt dessa standarder beskrivs närmare i avsnittet *Revisorns ansvar*. Vi är oberoende i förhållande till Weland Plastic AB enligt god revisorssed i Sverige och har i övrigt fullgjort vårt yrkesetiska ansvar enligt dessa krav.

Vi anser att de revisionsbevis vi har inhämtat är tillräckliga och ändamålsenliga som grund för våra uttalanden.

Styrelsens och verkställande direktörens ansvar

Det är styrelsen och verkställande direktören som har ansvaret för att årsredovisningen upprättas och att den ger en rättvisande bild enligt årsredovisningslagen. Styrelsen och verkställande direktören ansvarar även för den interna kontroll som de bedömer är nödvändig för att upprätta en årsredovisning som inte innehåller några väsentliga felaktigheter, vare sig dessa beror på oegentligheter eller misstag.

Vid upprättandet av årsredovisningen ansvarar styrelsen och verkställande direktören för bedömningen av bolagets förmåga att fortsätta verksamheten. De upplyser, när så är tillämpligt, om förhållanden som kan påverka förmågan att fortsätta verksamheten och att använda antagandet om fortsatt drift. Antagandet om fortsatt drift tillämpas dock inte om styrelsen och verkställande direktören avser att likvidera bolaget, upphöra med verksamheten eller inte har något realistiskt alternativ till att göra något av detta.

Revisorns ansvar

Våra mål är att uppnå en rimlig grad av säkerhet om huruvida årsredovisningen som helhet inte innehåller några väsentliga felaktigheter, vare sig dessa beror på oegentligheter eller misstag, och att lämna en revisionsberättelse som innehåller våra uttalanden. Rimlig säkerhet är en hög grad av säkerhet, men är ingen garanti för att en revision som utförs enligt ISA och god revisionssed i Sverige alltid kommer att upptäcka en väsentlig felaktighet om en sådan finns. Felaktigheter kan uppstå på grund av oegentligheter eller misstag och anses vara väsentliga om de enskilt eller tillsammans rimligen kan förväntas påverka de ekonomiska beslut som användare fattar med grund i årsredovisningen.

Som del av en revision enligt ISA använder vi professionellt omdöme och har en professionellt skeptisk inställning under hela revisionen. Dessutom:

- identifierar och bedömer vi riskerna för väsentliga felaktigheter i årsredovisningen, vare sig dessa beror på oegentligheter eller misstag, utformar och utför granskningsåtgärder bland annat utifrån dessa risker och inhämtar revisionsbevis som är tillräckliga och ändamålsenliga för att utgöra en grund för våra uttalanden. Risken för att inte upptäcka en väsentlig felaktighet till följd av oegentligheter är högre än för en väsentlig felaktighet som beror på misstag, eftersom oegentligheter kan innefatta agerande i maskopi, förfalskning, avsiktliga utelämnanden, felaktig information eller åsidosättande av intern kontroll.
- skaffar vi oss en förståelse av den del av bolagets interna kontroll som har betydelse för vår revision för att utforma granskningsåtgärder som är lämpliga med hänsyn till omständigheterna, men inte för att uttala oss om effektiviteten i den interna kontrollen.
- utvärderar vi lämpligheten i de redovisningsprinciper som används och rimligheten i styrelsens och verkställande direktörens uppskattningar i redovisningen och tillhörande upplysningar.
- drar vi en slutsats om lämpligheten i att styrelsen och verkställande direktören använder antagandet om fortsatt drift vid upprättandet av årsredovisningen. Vi drar också en slutsats, med grund i de inhämtade revisionsbevisen, om huruvida det finns någon väsentlig osäkerhetsfaktor som avser sådana händelser eller förhållanden som kan leda till betydande tvivel om bolagets förmåga att fortsätta verksamheten. Om vi drar slutsatsen att det finns en väsentlig osäkerhetsfaktor, måste vi i revisionsberättelsen fästa uppmärksamheten på upplysningarna i årsredovisningen om den väsentliga osäkerhetsfaktorn eller, om sådana upplysningar är otillräckliga, modifiera uttalandet om årsredovisningen. Våra slutsatser baseras på de revisionsbevis som inhämtas fram till datumet för revisionsberättelsen. Dock kan framtida händelser eller förhållanden göra att ett bolag inte längre kan fortsätta verksamheten.
- utvärderar vi den övergripande presentationen, strukturen och innehållet i årsredovisningen, däribland upplysningarna, och om årsredovisningen återger de underliggande transaktionerna och händelserna på ett sätt som ger en rättvisande bild.

Vi måste informera styrelsen om bland annat revisionens planerade omfattning och inriktning samt tidpunkten för den. Vi måste också informera om betydelsefulla iakttagelser under revisionen, däribland de eventuella betydande brister i den interna kontrollen som vi identifierat.

D

Rapport om andra krav enligt lagar och andra författningar

Uttalanden

Utöver vår revision av årsredovisningen har vi även utfört en revision av styrelsens och verkställande direktörens förvaltning för Weland Plastic AB för räkenskapsåret 2021-06-01 - 2022-05-31 samt av förslaget till dispositioner beträffande bolagets vinst eller förlust.

Vi tillstyrker att bolagsstämman disponerar vinsten enligt förslaget i förvaltningsberättelsen och beviljar styrelsens ledamöter och verkställande direktören ansvarsfrihet för räkenskapsåret.

Grund för uttalanden

Vi har utfört revisionen enligt god revisionssed i Sverige. Vårt ansvar enligt denna beskrivs närmare i avsnittet *Revisorns ansvar*. Vi är oberoende i förhållande till Weland Plastic AB enligt god revisorssed i Sverige och har i övrigt fullgjort vårt yrkesetiska ansvar enligt dessa krav.

Vi anser att de revisionsbevis vi har inhämtat är tillräckliga och ändamålsenliga som grund för våra uttalanden.

Styrelsens och verkställande direktörens ansvar

Det är styrelsen som har ansvaret för förslaget till dispositioner beträffande bolagets vinst eller förlust. Vid förslag till utdelning innefattar detta bland annat en bedömning av om utdelningen är försvarlig med hänsyn till de krav som bolagets verksamhetsart, omfattning och risker ställer på storleken av bolagets egna kapital, konsolideringsbehov, likviditet och ställning i övrigt.

Styrelsen ansvarar för bolagets organisation och förvaltningen av bolagets angelägenheter. Detta innefattar bland annat att fortlöpande bedöma bolagets ekonomiska situation och att tillse att bolagets organisation är utformad så att bokföringen, medelsförvaltningen och bolagets ekonomiska angelägenheter i övrigt kontrolleras på ett betryggande sätt. Verkställande direktören ska sköta den löpande förvaltningen enligt styrelsens riktlinjer och anvisningar och bland annat vidta de åtgärder som är nödvändiga för att bolagets bokföring ska fullgöras i överensstämmelse med lag och för att medelsförvaltningen ska skötas på ett betryggande sätt.

Revisorns ansvar

Vårt mål beträffande revisionen av förvaltningen, och därmed vårt uttalande om ansvarsfrihet, är att inhämta revisionsbevis för att med en rimlig grad av säkerhet kunna bedöma om någon styrelseledamot eller verkställande direktören i något väsentligt avseende:

- företagit någon åtgärd eller gjort sig skyldig till någon försummelse som kan föranleda ersättningsskyldighet mot bolaget, eller

- på något annat sätt handlat i strid med aktiebolagslagen, årsredovisningslagen eller bolagsordningen.


Vårt mål beträffande revisionen av förslaget till dispositioner av bolagets vinst eller förlust, och därmed vårt uttalande om detta, är att med rimlig grad av säkerhet bedöma om förslaget är förenligt med aktiebolagslagen.

Rimlig säkerhet är en hög grad av säkerhet, men ingen garanti för att en revision som utförs enligt god revisionssed i Sverige alltid kommer att upptäcka åtgärder eller försummelser som kan föranleda ersättningsskyldighet mot bolaget, eller att ett förslag till dispositioner av bolagets vinst eller förlust inte är förenligt med aktiebolagslagen.

Som en del av en revision enligt god revisionsred i Sverige använder vi professionellt omdöme och har en professionellt skeptisk inställning under hela revisionen. Granskningen av förvaltningen och förslaget till dispositioner av bolagets vinst eller förlust grundar sig främst på revisionen av räkenskaperna. Vilka tillkommande granskningsåtgärder som utförs baseras på vår professionella bedömning med utgångspunkt i risk och väsentlighet. Det innebär att vi fokuserar granskningen på sådana åtgärder, områden och förhållanden som är väsentliga för verksamheten och där avsteg och överträdelser skulle ha särskild betydelse för bolagets situation. Vi går igenom och prövar fattade beslut, beslutsunderlag, vidtagna åtgärder och andra förhållanden som är relevanta för vårt uttalande om ansvarsfrihet. Som underlag för vårt uttalande om styrelsens förslag till dispositioner beträffande bolagets vinst eller förlust har vi granskat om förslaget är förenligt med aktiebolagslagen.

Smålandsstenar den 30 november 2022

Frejs Revisorer AB



Mikael Glimstedt
Auktoriserad revisor

Kopians likhet med originalet
bestyrkes.



4 (4)

ÅRSREDOVISNING
och
KONCERNREDOVISNING
för
WELAND AB
Org.nr. 556069-3987

Styrelsen och verkställande direktören får härmed avlämna årsredovisning och koncernredovisning för räkenskapsåret
2021-06-01 - 2022-05-31

Innehåll	Sida
- förvaltningsberättelse	2
- resultaträkning	4
- balansräkning	5
- kassaflödesanalys	9
- noter	11
- underskrifter	28

FÖRVALTNINGSBERÄTTELSE

Årsredovisningen är upprättad i KSEK.

Verksamheten

Koncernens verksamhet består av tillverkning av gallerdurk, spiraltrappor, raka trappor, fackverk, balkongräcken, verktygstillverkning, bandskärning, skogsbruksrörelse, försäljning och installation av kabelteveutrustning, utveckling och försäljning av hissautomater och svetsutrustning samt utveckling och tillverkning av arbetsstolar och rollatorer. Företagets säte är Smålandsstenar.

Flerårsjämförelse*, koncernen

	2021/2022	2020/2021	2019/2020	2018/2019	2017/2018
Nettoomsättning	3 325 345	2 387 435	2 395 900	2 357 353	2 039 595
Res. efter finansiella poster	285 295	251 084	199 895	269 447	275 882
Res. i % av nettoomsättningen	8,6	10,5	7,0	11,4	13,5
Balansomslutning	3 709 046	3 344 555	3 136 079	2 968 452	2 617 533
Soliditet (%)	74,4	76,5	75,6	76,0	78,7
Avkastning på eget kapital (%)	10,7	10,2	8,7	12,5	14,1
Avkastning på totalt kapital (%)	8,4	8,1	6,9	9,9	11,3

*Definitioner av nyckeltal, se noter

Flerårsjämförelse*

	2021/2022	2020/2021	2019/2020	2018/2019	2017/2018
Nettoomsättning	1 238 529	835 773	765 174	830 189	752 497
Res. efter finansiella poster	93 775	100 509	52 300	108 546	93 129
Res. i % av nettoomsättningen	7,6	12,0	6,8	13,1	12,4
Balansomslutning	1 826 381	1 680 796	1 541 418	1 495 906	1 365 828
Soliditet (%)	73,4	77,7	79,6	79,6	81,8
Avkastning på eget kapital (%)	7,1	7,9	4,3	9,4	8,5
Avkastning på totalt kapital (%)	5,4	6,3	3,5	7,7	7,1

*Definitioner av nyckeltal, se noter

Ägarförhållanden

Bolaget ägs av Weland Holding AB, org. nr 556259-5818, med säte i Smålandsstenar.

Väsentliga händelser efter räkenskapsårets slut

Styrelsen planerar inga väsentliga förändringar och bedömer att verksamheten i allt väsentligt kommer fortgå som tidigare.

Framtida utveckling

Styrelsen planerar inga väsentliga förändringar och bedömer att verksamheten i allt väsentligt kommer fortgå som tidigare.

Miljöpåverkan

I koncernen ingår bolag som bedriver tillståndspliktig verksamhet genom ytbehandling med zink. Inga driftstörningar eller andra onormala händelser av betydelse för den yttre miljön har inträffat under räkenskapsåret eller efter dess slut.

Hållbarhetsredovisning för Weland koncernen

Koncernens hållbarhetsredovisning återfinns på:
www.weland.com/sv-se/foeretaget/kvalitet-miljoe/

Förändringar i eget kapital, koncern

2022120601221

	Aktiekapital	Övrigt tillskjutet kapital	Annat eget kapital inkl årets resultat	Innehav utan bestämmande inflytande	Summa eget kapital
Belopp vid årets ingång	1 000	0	2 558 109	5 583	2 564 692
Förändring i koncerns struktur	0	0	0	1 683	1 683
Resultatdisp. enl. beslut av årsstämma:					
Årets omräkningsdiferens	0	0	5 465	0	5 465
Årets vinst			194 767	-1 279	193 488
Belopp vid årets utgång	<u>1 000</u>	<u>0</u>	<u>2 758 341</u>	<u>5 987</u>	<u>2 765 328</u>

Förändringar i eget kapital

	Aktiekapital	Reservfond	Fritt eget kapital
Belopp vid årets ingång	1 000	640	1 163 332
Årets vinst			20 553
Belopp vid årets utgång	<u>1 000</u>	<u>640</u>	<u>1 183 885</u>

Resultatdisposition (kronor)

Förslag till disposition av bolagets vinst

Till årsstämmans förfogande står balanserad vinst	1 163 331 642
årets vinst	20 552 819
	<u>1 183 884 461</u>
Styrelsen föreslår att i ny räkning överföres	<u>1 183 884 461</u>
	<u>1 183 884 461</u>

Beträffande bolagets resultat och ställning i övrigt hänvisas till efterföljande resultat- och balansräkningar med tillhörande noter.

WELAND AB

Org.nr. 556069-3987

RESULTATRÄKNING

2022120601222

	Not	Koncernen		Moderbolaget	
		2021-06-01	2020-06-01	2021-06-01	2020-06-01
		2022-05-31	2021-05-31	2022-05-31	2021-05-31
Rörelsens intäkter m.m.					
Nettoomsättning	2, 3	3 325 345	2 387 435	1 238 529	835 773
Kostnad för sålda varor		-2 482 763	-1 833 528	-927 148	-663 123
Bruttoresultat		842 582	553 907	311 381	172 650
Rörelsens kostnader	6				
Försäljningskostnader		-223 413	-170 666	-74 109	-41 549
Administrationskostnader	4, 5	-151 918	-116 271	-43 900	-33 249
Övriga rörelseintäkter		2 939	5 412	0	0
		-372 392	-281 525	-118 009	-74 798
Rörelseresultat		470 190	272 382	193 372	97 852
Resultat från finansiella poster					
Resultat från andelar i koncernföretag	7	8 834	-23 528	9 547	0
Resultat från andelar i intresseföretag och gemensamt styrda företag	8	-196 295	0	-110 896	0
Resultat från övriga värdepapper och fordringar som är anläggningstillgångar	9	2 564	1 275	0	0
Ränteintäkter från koncernföretag		1 978	3 137	592	2 162
Övriga ränteintäkter och liknande resultatposter	10	9 258	8 121	2 184	1 291
Räntekostnader och liknande resultatposter	11	-5 793	-3 993	-559	-570
Räntekostnader till koncernföretag		-5 441	-6 310	-465	-226
		-184 895	-21 298	-99 597	2 657
Resultat efter finansiella poster		285 295	251 084	93 775	100 509
Bokslutsdispositioner					
Avsättning till periodiseringsfond		0	0	-49 000	-28 000
Återföring från periodiseringsfond		0	0	25 000	22 000
Förändring av avskrivningar utöver plan		0	0	8 493	-1 491
Erhållna koncernbidrag		0	0	802	31 412
Lämnade koncernbidrag		0	0	-28 683	-31 367
		0	0	-43 388	-7 446
Resultat före skatt		285 295	251 084	50 387	93 063
Skatt på årets resultat	12	-91 807	-63 249	-29 834	-19 554
Årets resultat		193 488	187 835	20 553	73 509
Hänförligt till:					
Moderföretagets aktieägare		194 767	189 005		
Innehav utan bestämmande inflytande		-1 279	-1 170		

WELAND AB

Org.nr. 556069-3987

BALANSRÄKNING

	Not	Koncernen		Moderbolaget	
		2022-05-31	2021-05-31	2022-05-31	2021-05-31
TILLGÅNGAR					
Anläggningstillgångar					
Immateriella anläggningstillgångar					
Balanserade utgifter för utvecklingsarbeten och liknande arbeten	13	6 731	5 457	0	0
Koncessioner, patent, licenser, varumärken m.m.	14	858	1 281	0	0
Goodwill	15	20 344	25 453	0	0
Summa immateriella anläggningstillgångar		27 933	32 191	0	0
Materiella anläggningstillgångar					
Byggnader och mark	16	759 829	730 268	167 895	173 188
Maskiner och andra tekniska anläggningar	17	272 691	347 189	93 504	142 165
Inventarier, verktyg och installationer	18	57 543	57 055	8 058	11 124
Pågående nyanläggningar och förskott avseende materiella anläggningstillgångar		20 312	18 709	2 020	122
Summa materiella anläggningstillgångar		1 110 375	1 153 221	271 477	326 599
Finansiella anläggningstillgångar					
Andelar i koncernföretag	19	0	0	478 128	481 674
Fordringar hos koncernföretag		0	0	36 750	21 473
Andelar i intresseföretag och gemensamt styrda företag	20	19 047	205 067	17 550	128 446
Andra långfristiga värdepappersinnehav	21	62 392	43 848	25 015	25 015
Uppskjuten skattefordran	22	0	0	773	0
Andra långfristiga fordringar		15 000	74 621	0	0
Summa finansiella anläggningstillgångar		96 439	323 536	558 216	656 608
Summa anläggningstillgångar		1 234 747	1 508 948	829 693	983 207
Omsättningstillgångar					
Varulager m.m.					
Råvaror och förnödenheter		473 288	289 107	195 419	97 765
Varor under tillverkning		107 341	80 002	47 443	40 531
Färdiga varor och handelsvaror		226 818	181 893	75 432	59 853
Pågående arbeten för annans räkning		8 986	1 530	0	0
Förskott till leverantörer		177	60	0	0
Summa varulager m.m.		816 610	552 592	318 294	198 149

2022120601223

BALANSRÄKNING

2022120601224

	Not	Koncernen		Moderbolaget	
		2022-05-31	2021-05-31	2022-05-31	2021-05-31
Kortfristiga fordringar					
Kundfordringar		563 258	388 462	197 564	121 432
Fordringar hos koncernföretag		33 482	40 384	178 934	193 550
Fordringar hos intresseföretag och gemensamt styrda företag		90	471	0	0
Aktuell skattefordran		0	9 233	0	0
Övriga fordringar		96 764	40 831	3 893	5 157
Upparbetad men ej fakturerad intäkt		14 858	7 173	0	0
Förutbetalda kostnader och upplupna intäkter	23	58 489	53 373	26 697	12 405
Summa kortfristiga fordringar		<u>766 941</u>	<u>539 927</u>	<u>407 088</u>	<u>332 544</u>
Kortfristiga placeringar					
Övriga kortfristiga placeringar		4 062	2 869	0	0
Summa kortfristiga placeringar		<u>4 062</u>	<u>2 869</u>	<u>0</u>	<u>0</u>
Kassa och bank					
Kassa och bank	24	886 686	740 219	271 306	166 896
Summa kassa och bank		<u>886 686</u>	<u>740 219</u>	<u>271 306</u>	<u>166 896</u>
Summa omsättningstillgångar		2 474 299	1 835 607	996 688	697 589
SUMMA TILLGÅNGAR		3 709 046	3 344 555	1 826 381	1 680 796

BALANSRÄKNING

2022120601225

	Not	Koncernen		Moderbolaget	
		2022-05-31	2021-05-31	2022-05-31	2021-05-31
EGET KAPITAL OCH SKULDER					
Eget kapital, koncern					
Aktiekapital		1 000	1 000		
Annat eget kapital inklusive årets resultat		2 758 341	2 558 109		
Eget kapital hänförligt till moderföretagets aktieägare		2 759 341	2 559 109		
Innehav utan bestämmande inflytande		5 987	5 583		
Summa eget kapital, koncern		2 765 328	2 564 692		
Eget kapital, moderföretag					
Bundet eget kapital					
Aktiekapital	25			1 000	1 000
Reservfond				640	640
Summa bundet eget kapital				1 640	1 640
Fritt eget kapital					
Balanserat resultat				1 163 332	1 089 822
Årets resultat				20 553	73 509
Summa fritt eget kapital				1 183 885	1 163 331
Summa eget kapital, moderföretag				1 185 525	1 164 971
Obeskattade reserver					
Periodiseringsfond	26	0	0	169 800	145 800
Ackumulerade avskrivningar utöver plan		0	0	26 062	34 555
Summa obeskattade reserver		0	0	195 862	180 355
Avsättningar					
Avsättningar för pensioner och liknande förpliktelser enligt tryggandelagen		25 554	23 199	1 781	1 781
Garantier		3 945	3 356	1 624	1 606
Uppskjuten skatteskuld	22	141 152	140 214	0	1 582
Övriga avsättningar		9 000	9 000	0	0
Summa avsättningar		179 651	175 769	3 405	4 969
Långfristiga skulder					
Skulder till kreditinstitut	27	87 635	94 213	0	0
Summa långfristiga skulder		87 635	94 213	0	0

BALANSRÄKNING

2022120601226

	Not	Koncernen		Moderbolaget	
		2022-05-31	2021-05-31	2022-05-31	2021-05-31
Kortfristiga skulder					
Skulder till kreditinstitut		6 338	7 886	0	0
Förskott från kunder		33 510	17 738	6 152	1 968
Pågående arbeten		0	874	0	0
Leverantörsskulder		296 803	190 048	119 492	58 265
Skulder till koncernföretag		44 228	42 880	219 771	193 786
Skulder till intresseföretag och gemensamt styrda företag		0	467	0	467
Aktuell skatteskuld		21 614	0	17 252	2 685
Övriga skulder		82 389	88 396	35 067	34 437
Fakturerad men ej upparbetad intäkt		8 202	13 143	0	0
Upplupna kostnader och förutbetalda intäkter	29	183 348	148 449	43 855	38 893
Summa kortfristiga skulder		676 432	509 881	441 589	330 501
SUMMA EGET KAPITAL OCH SKULDER		3 709 046	3 344 555	1 826 381	1 680 796

WELAND AB

Org.nr. 556069-3987

KASSAFLÖDESANALYS

2022120601227

	Not	Koncernen		Moderbolaget	
		2021-06-01	2020-06-01	2021-06-01	2020-06-01
		2022-05-31	2021-05-31	2022-05-31	2021-05-31
Den löpande verksamheten					
Rörelseresultat		470 190	272 382	193 372	97 852
Justeringar för poster som inte ingår i kassaflödet	31	195 811	168 054	61 959	59 759
Erhållen ränta m.m.		11 236	11 258	2 776	3 453
Erlagd ränta		-11 234	-10 303	-1 024	-796
Betald inkomstskatt		-60 022	-47 821	-15 267	-16 828
Kassaflöde från den löpande verksamheten före förändringar av rörelsekapital		605 981	393 570	241 816	143 440
Kassaflöde från förändringar av rörelsekapital					
Minskning(+)/ökning(-) av varulager/pågående arbete		-264 018	91 610	-120 145	-2 432
Minskning(+)/ökning(-) av kundfordringar		-174 796	-58 696	-76 132	-45 337
Minskning(+)/ökning(-) av fordringar		-61 451	-21 222	1 588	10 135
Minskning(-)/ökning(+) av leverantörsskulder		106 755	46 214	61 228	14 098
Minskning(-)/ökning(+) av kortfristiga skulder		38 182	-25 233	35 294	41 271
Kassaflöde från den löpande verksamheten		250 653	426 243	143 649	161 175
Investeringsverksamheten					
Förvärv av koncessioner, patent, licenser m.m.	14	-68	-36	0	0
Förvärv av goodwill	15	-1 753	-4 014	0	0
Förvärv av byggnader och mark	16	-63 088	-93 048	-1 483	-5 025
Försäljning av byggnader och mark		1 020	127	0	0
Förvärv av maskiner och andra tekniska anläggningar	17	-51 262	-124 387	-4 476	-69 664
Försäljning av maskiner o andra tekniska anläggningar		435	351	435	351
Förvärv av inventarier, verktyg och installationer	18	-20 269	-18 110	-1 752	-424
Försäljning av inventarier, verktyg och installationer		230	1 499	0	1 386
Förändring av pågående nyanläggningar och förskott avseende materiella anläggningstillgångar		-1 603	9 027	-1 898	25 886
Förvärv av koncernföretag	19	0	-19 016	-300	-27 321
Försäljning av andelar i koncernföretag	19	8 834	0	13 393	0
Årets förändring fordran från koncernföretag		0	-64 273	-15 277	6 402
Förvärv av andelar i intresseföretag	20	-10 275	-9 423	0	0
Förändring av långfristiga värdepapper	21	-18 544	19	0	0
Utdelning från långfristiga värdepapper	9	2 564	1 275	0	0
Förändring av långfristiga fordringar		59 621	-5 710	0	0
Kassaflöde från investeringsverksamheten		-96 415	-325 719	-11 358	-68 409

KASSAFLÖDESANALYS

2022120601228

	Not	Koncernen		Moderbolaget	
		2021-06-01	2020-06-01	2021-06-01	2020-06-01
		2022-05-31	2021-05-31	2022-05-31	2021-05-31
Finansieringsverksamheten					
Koncernbidrag		0	0	-27 881	45
Upptagna långfristiga lån		0	-3 287	0	0
Ändring kortfristiga finansiella skulder		-6 578	-6 296	0	0
<hr/>					
Kassaflöde från finansieringsverksamheten		-6 578	-9 583	-27 881	45
<hr/>					
Förändring av likvida medel		147 660	90 941	104 410	92 811
Likvida medel vid årets början		743 088	652 147	166 896	74 085
<hr/>					
Likvida medel vid årets slut	32	890 748	743 088	271 306	166 896

NOTER

Not 1 Redovisnings- och värderingsprinciper

Årsredovisningen är upprättad i enlighet med årsredovisningslagen Bokföringsnämndens allmänna råd och BFNAR 2012:1 Årsredovisning och koncernredovisning (K3).

Principerna är oförändrade jämfört med föregående år.

Fordringar

Fordringar har upptagits till de belopp varmed de beräknas inflyta.

Övriga tillgångar, avsättningar och skulder

Övriga tillgångar, avsättningar och skulder har värderats till anskaffningsvärden om inget annat anges nedan.

Intäktsredovisning

Inkomsten redovisas till det verkliga värdet av vad som erhållits eller kommer att erhållas. Företaget redovisar därför inkomsten till nominellt värde (fakturabelopp) om ersättningen erhålls i likvida medel direkt vid leverans. Avdrag görs för lämnade rabatter.

Materiella anläggningstillgångar

Materiella anläggningstillgångar redovisas till anskaffningsvärde med avdrag för ackumulerade avskrivningar och eventuella nedskrivningar. I anskaffningsvärdet ingår förutom inköpspriset även utgifter som är direkt hänförliga till förvärvet.

Tillkommande utgifter som uppfyller tillgångskriteriet räknas in i tillgångens redovisade värde. Utgifter för löpande underhåll och reparationer redovisas som kostnader när de uppkommer.

För vissa av de materiella anläggningstillgångarna har skillnaden i förbrukningen av betydande komponenter bedömts vara väsentlig. Dessa tillgångar har därför delats upp i komponenter vilka skrivits av separat.

Avskrivning sker linjärt över tillgångens beräknade nyttjandeperiod eftersom det återspeglar den förväntade förbrukningen av tillgångens framtida ekonomiska fördelar. Avskrivningen redovisas som kostnad i resultaträkningen.

Hänsyn har tagits till beräknat restvärde, fastställt vid anskaffningstillfället i då rådande prisnivå.

Följande avskrivningstider tillämpas:

	Antal år
Byggnader	20-75
Maskiner och andra tekniska anläggningar	5
Inventarier, verktyg och maskiner	5

Byggnader består av ett antal komponenter med olika nyttjandeperioder. Huvudindelningen är byggnader och mark. Ingen avskrivning sker på komponenten mark vars nyttjandeperiod bedöms vara obegränsad.

NOTER

2022120601230

Immateriella anläggningstillgångar

Immateriella anläggningstillgångar redovisas till anskaffningsvärde med avdrag för ackumulerade avskrivningar och eventuella nedskrivningar. Tillgångarna skrivs av linjärt över tillgångarnas bedömda nyttjandeperiod.

Nyttjandeperioden omprövas per varje balansdag. Pågående projekt skrivs inte av utan nedskrivningsprövas årligen.

Följande nyttjandeperioder tillämpas:

	Antal år
Koncessioner, patent, licenser, varumärken samt liknande rättigheter	5
Goodwill	5

Finansiella instrument

Finansiella instrument värderas utifrån anskaffningsvärde.

Leasing

Alla leasingavtal har klassificerats som operationella leasingavtal. Leasingavgifterna enligt operationella leasingavtal, inklusive förhöjd förstagångshyra men exklusive utgifter för tjänster som försäkring och underhåll, redovisas som kostnad linjärt över leasingperioden.

Varulager

Varulagret är värderat till det lägsta av anskaffningsvärdet, beräknat enligt först-in-först-ut, och nettoförsäljningsvärde.

Inkomstskatt

Aktuell skatt är inkomstskatt för innevarande räkenskapsår som avser årets skattepliktiga resultat och den del av tidigare räkenskapsårs inkomstskatt som ännu inte har redovisats.

Aktuell skatt värderas till det sannolika beloppet enligt de skattesatser och skatteregler som gäller på balansdagen. Aktuell skatt är inkomstskatt för innevarande räkenskapsår som avser årets skattepliktiga resultat och den del av tidigare räkenskapsårs inkomstskatt som ännu inte har redovisats. Aktuell skatt värderas till det sannolika beloppet enligt de skattesatser och skatteregler som gäller på balansdagen. Skatt på årets resultat i resultaträkningen består av aktuell skatt och uppskjuten skatt. Aktuell skatt är inkomstskatt för innevarande räkenskapsår som avser årets skattepliktiga resultat och den del av tidigare räkenskapsårs inkomstskatt som ännu inte har redovisats. Uppskjuten skatt är inkomstskatt för skattepliktigt resultat avseende framtida räkenskapsår till följd av tidigare transaktioner eller händelser.

I koncernbalansräkningen delas obeskatade reserver upp på uppskjuten skatt och eget kapital

Avsättningar

Avsättningar redovisas när det finns en legal eller informell förpliktelse till följd av en tidigare händelse, det är sannolikt att ett utflöde av resurser kommer att krävas för att reglera förpliktelsen och beloppen kan uppskattas på ett tillförlitligt sätt. Tidpunkten eller beloppet för utflödet kan fortfarande vara osäker.

Avsättningar för omstruktureringar redovisas bara om en fastställd och utförlig omstruktureringsplan har utarbetats och införts, eller om företaget minst har offentliggjort planens huvuddrag till dem som berörs av den. Avsättningar redovisas inte för utgifter som hör samman med den framtida verksamheten.

En avsättning redovisas till den bästa uppskattningen av det belopp som krävs för att reglera förpliktelsen på balansdagen. Avsättningar tas endast i anspråk för de utgifter som avsättningen ursprungligen var avsedd för. Avsättningar diskonteras till sina nuvärden där pengars tidsvärde är väsentligt.

NOTER

Koncernredovisning

Dotterföretag

Dotterföretag är företag i vilka moderföretaget direkt eller indirekt innehar mer än 50 % av röstetalet eller på annat sätt har ett bestämmande inflytande. Bestämmande inflytande innebär en rätt att utforma ett företags finansiella och operativa strategier i syfte att erhålla ekonomiska fördelar. Redovisningen av rörelseförvärv bygger på enhetssynen. Det innebär att förvärvsanalysen upprättas per den tidpunkt då förvärvaren får bestämmande inflytande. Från och med denna tidpunkt ses förvärvaren och den förvärvade enheten som en redovisningsenhet. Tillämpningen av enhetssynen innebär vidare att alla tillgångar (inklusive goodwill) och skulder samt intäkter och kostnader medräknas i sin helhet även för delägda dotterföretag.

Anskaffningsvärdet för dotterföretag beräknas till summan av verkligt värde vid förvärvstidpunkten för erlagda tillgångar med tillägg av uppkomna och övertagna skulder samt emitterade egetkapitalinstrument, utgifter som är direkt hänförliga till rörelseförvärvet samt eventuell tilläggsköpeskillning. I förvärvsanalysen fastställs det verkliga värdet, med några undantag, vid förvärvstidpunkten av förvärvade identifierbara tillgångar och övertagna skulder samt minoritetsintresse. Minoritetsintresse värderas till verkligt värde vid förvärvstidpunkten. Från och med förvärvstidpunkten inkluderas i koncernredovisningen det förvärvade företags intäkter och kostnader, identifierbara tillgångar och skulder liksom eventuell uppkommen goodwill eller negativ goodwill.

Bolag W Teknik i Småland AB och dess två dotterbolag konsolideras ej då det är av ringa betydelse för en rättvisande bild av koncernredovisningen.

UPPLYSNINGAR TILL ENSKILDA POSTER

Not 2	Inköp och försäljning inom koncernen	Koncernen		Moderbolaget	
		2021/2022	2020/2021	2021/2022	2020/2021
	Försäljning	0	0	327 477	216 300
	Inköp	0	0	69 427	66 623

Not 3	Leasingavtal - Operationell leasing leasegivare	Koncernen		Moderbolaget	
		2021/2022	2020/2021	2021/2022	2020/2021
	Framtida minimileasingavgifter för icke uppsägningsbara leasingavtal, förfaller till betalning enligt följande:				
	Inom 1 år	11 199	9 642	0	0
	Mellan 2 till 5 år	16 718	12 695	0	0
		<u>27 917</u>	<u>22 337</u>	<u>0</u>	<u>0</u>

NOTER

2022120601232

Not 4 Leasingavtal - Operationell leasing leasetagare	Koncernen		Moderbolaget	
	2021/2022	2020/2021	2021/2022	2020/2021
Framtida minimileasingavgifter för icke uppsägningsbara leasingavtal, förfaller till betalning enligt följande:				
Inom 1 år	8 129	9 762	6 334	6 334
Mellan 2 till 5 år	21	882	0	0
	<u>8 150</u>	<u>10 644</u>	<u>6 334</u>	<u>6 334</u>

Not 5 Ersättning till revisorer	Koncernen		Moderbolaget	
	2021/2022	2020/2021	2021/2022	2020/2021
Frejs Revisorer AB				
Revisionsuppdrag	1 906	2 010	366	366
Revisionsverksamhet utöver revisionsuppdrag	34	114	0	14
Skatterådgivning	94	194	64	132
Övriga tjänster	440	467	223	321
Andra revisionsbyråer				
Revisionsuppdrag	387	346	0	0
	<u>2 861</u>	<u>3 131</u>	<u>653</u>	<u>833</u>

Med revisionsuppdrag avses revisors arbete för den lagstadgade revisionen. Övriga tjänster är sådant som inte ingår i revisionsuppdrag eller skatterådgivning.

NOTER

2022120601233

Not 6 Personal	Koncernen		Moderbolaget	
	2021/2022	2020/2021	2021/2022	2020/2021
Medelantalet anställda				
Medelantalet anställda bygger på av bolaget betalda närvarotimmar relaterade till en normal arbetstid.				
Medelantal anställda har varit varav kvinnor	985 168	961 161	286 48	274 46
Löner, ersättningar m.m.				
Löner, ersättningar, sociala kostnader och pensionskostnader har utgått med följande belopp:				
Styrelsen och VD:				
Löner och ersättningar	11 533	11 714	1 674	1 387
Pensionskostnader	1 237	1 177	93	93
	<hr/> 12 770	<hr/> 12 891	<hr/> 1 767	<hr/> 1 480
Övriga anställda:				
Löner och ersättningar	433 302	413 120	129 576	122 289
Pensionskostnader	43 494	36 682	10 639	9 254
	<hr/> 476 796	<hr/> 449 802	<hr/> 140 215	<hr/> 131 543
Sociala kostnader	146 371	126 896	42 203	37 818
Summa styrelse och övriga	<hr/> 635 937	<hr/> 589 589	<hr/> 184 185	<hr/> 170 841
Könsfördelning i styrelse och företagsledning				
Antal styrelseledamöter			4	4
Not 7 Resultat från andelar i koncernföretag	Koncernen		Moderbolaget	
	2021/2022	2020/2021	2021/2022	2020/2021
Realisationsresultat	8 834	-14 371	9 547	0
Nedskrivningar	0	-9 157	0	0
	<hr/> 8 834	<hr/> -23 528	<hr/> 9 547	<hr/> 0
Not 8 Resultat från andelar i intresseföretag och gemensamt styrda företag	Koncernen		Moderbolaget	
	2021/2022	2020/2021	2021/2022	2020/2021
Nedskrivningar	-196 295	0	-110 896	0
	<hr/> -196 295	<hr/> 0	<hr/> -110 896	<hr/> 0

NOTER

2022120601234

Not 9 Resultat från övriga värdepapper och fordringar som är anläggningstillgång

	Koncernen		Moderbolaget	
	2021/2022	2020/2021	2021/2022	2020/2021
Utdelning	2 564	1 275	0	0
	<u>2 564</u>	<u>1 275</u>	<u>0</u>	<u>0</u>

Not 10 Övriga ränteintäkter och liknande resultatposter

	Koncernen		Moderbolaget	
	2021/2022	2020/2021	2021/2022	2020/2021
Utdelning	0	473	0	0
Räntor	8 141	7 401	2 184	90
Kursdifferens	1 117	247	0	1 201
	<u>9 258</u>	<u>8 121</u>	<u>2 184</u>	<u>1 291</u>

Not 11 Räntekostnader och liknande resultatposter

	Koncernen		Moderbolaget	
	2021/2022	2020/2021	2021/2022	2020/2021
Övriga räntekostnader	5 793	3 993	559	570
	<u>5 793</u>	<u>3 993</u>	<u>559</u>	<u>570</u>

NOTER

2022120601235

Not 12 Skatt på årets resultat	2021/2022	2020/2021
Koncernen		
Aktuell skatt	-86 141	-59 657
Uppskjuten skatt	-5 666	-3 592
	<hr/> -91 807	<hr/> -63 249
 <i>Avstämning av effektiv skatt</i>		
Resultat före skatt	285 295	251 084
Skattekostnad 20,60% (21,40%)	-58 771	-53 732
 Skatteeffekt av:		
Ej avdragsgilla kostnader	-35 614	-5 763
Ej skattepliktiga intäkter	1 091	150
Skattemässiga justeringar	2 262	763
Underskottsavdrag som nyttjas i år	63	67
Skatt hänförlig till tidigare år	100	-118
Förändring Uppskjuten skatt	-938	-4 616
Summa	<hr/> -91 807	<hr/> -63 249
 Moderbolaget	 2021/2022	 2020/2021
Aktuell skatt	-32 189	-19 376
Uppskjuten skatt	2 355	-178
	<hr/> -29 834	<hr/> -19 554
 <i>Avstämning av effektiv skatt</i>		
Resultat före skatt	50 387	93 063
Skattekostnad 20,60% (21,40%)	-10 380	-19 915
 Skatteeffekt av:		
Ej avdragsgilla kostnader	-23 491	-37
Ej skattepliktiga intäkter	0	150
Skattemässiga justeringar	2 141	418
Schablonintäkt periodiseringsfond	-150	-150
Tillägg på återförd periodiseringsfond	-309	-141
Skatt hänförlig till tidigare år	0	299
Förändring Uppskjuten skatt	2 355	-178
Summa	<hr/> -29 834	<hr/> -19 554

NOTER

Not 13 Balanserade utgifter för utvecklingsarbeten och liknande arbeten

	Koncernen		Moderbolaget	
	2022-05-31	2021-05-31	2022-05-31	2021-05-31
Ingående anskaffningsvärde	15 800	0	0	0
Inköp	2 257	0	0	0
Inköp koncernbolag	0	15 800	0	0
Utgående ackumulerade anskaffningsvärden	18 057	15 800	0	0
Ingående avskrivningar	-10 343	0	0	0
Inköp koncernbolag	0	-10 192	0	0
Årets avskrivningar	-983	-151	0	0
Utgående ackumulerade avskrivningar	-11 326	-10 343	0	0
Utgående redovisat värde	6 731	5 457	0	0

Not 14 Koncessioner, patent, licenser, varumärken m.m.

	Koncernen		Moderbolaget	
	2022-05-31	2021-05-31	2022-05-31	2021-05-31
Ingående anskaffningsvärde	4 016	3 974	0	0
Inköp	68	42	0	0
Utgående ackumulerade anskaffningsvärden	4 084	4 016	0	0
Ingående avskrivningar	-2 735	-2 273	0	0
Försäljningar/utrangeringar	-20	-6	0	0
Årets avskrivningar	-471	-456	0	0
Utgående ackumulerade avskrivningar	-3 226	-2 735	0	0
Utgående redovisat värde	858	1 281	0	0

Not 15 Goodwill

	Koncernen		Moderbolaget	
	2022-05-31	2021-05-31	2022-05-31	2021-05-31
Ingående anskaffningsvärde	51 150	27 710	0	0
Inköp	1 753	23 440	0	0
Utgående ackumulerade anskaffningsvärden	52 903	51 150	0	0
Ingående avskrivningar	-25 697	-19 659	0	0
Årets avskrivningar	-6 862	-6 038	0	0
Utgående ackumulerade avskrivningar	-32 559	-25 697	0	0
Utgående redovisat värde	20 344	25 453	0	0

NOTER

2022120601237

Not 16 Byggnader och mark

	Koncernen		Moderbolaget	
	2022-05-31	2021-05-31	2022-05-31	2021-05-31
Ingående anskaffningsvärde	1 096 613	1 014 109	261 488	256 463
Inköp	57 891	85 259	1 483	5 025
Försäljningar/utrangeringar	-8 508	-11 774	0	0
Inköp koncernbolag	7 465	9 019	0	0
Utgående ackumulerade anskaffningsvärden	1 153 461	1 096 613	262 971	261 488
Ingående avskrivningar	-366 345	-345 196	-88 300	-81 511
Försäljningar/utrangeringar	1 048	6 048	0	0
Inköp koncernbolag	-247	-1 230	0	0
Årets avskrivningar	-28 088	-25 967	-6 776	-6 789
Utgående ackumulerade avskrivningar	-393 632	-366 345	-95 076	-88 300
Utgående redovisat värde	759 829	730 268	167 895	173 188
Redovisat värde byggnader	646 682	627 770	151 084	155 958
Redovisat värde markanläggningar	62 046	54 515	10 504	11 272
Redovisat värde mark	51 101	47 983	6 307	5 958
	759 829	730 268	167 895	173 188

Lokalerna är i huvudsak uthyrda koncerninternt men är ändå att betrakta som en förvaltningsfastighet. Vissa koncerninterna hyresgäster saknar formellt avtal medan vissa avtal löper med en hyra som inte är fullt marknadsanpassad, varför en nuvärdesberäknad kassaflödesvärdering skulle vara missvisande. Det är dock styrelsens bedömning att fastighetens marknadsvärde i vart fall överstiger taxeringsvärdet, givet utvecklingen på fastighetsmarknaden, hyresgästens bransch och ränteläget.

Not 17 Maskiner och andra tekniska anläggningar

	Koncernen		Moderbolaget	
	2022-05-31	2021-05-31	2022-05-31	2021-05-31
Ingående anskaffningsvärde	1 478 164	1 363 713	711 765	644 656
Inköp	51 262	124 344	4 476	69 664
Försäljningar/utrangeringar	-1 840	-10 282	-1 457	-2 555
Inköp koncernbolag	0	389	0	0
Utgående ackumulerade anskaffningsvärden	1 527 586	1 478 164	714 784	711 765
Ingående avskrivningar	-1 130 975	-1 024 681	-569 600	-524 308
Försäljningar/utrangeringar	1 647	9 802	1 264	2 555
Inköp koncernbolag	0	-346	0	0
Årets avskrivningar	-125 567	-115 750	-52 944	-47 847
Utgående ackumulerade avskrivningar	-1 254 895	-1 130 975	-621 280	-569 600
Utgående redovisat värde	272 691	347 189	93 504	142 165

NOTER

2022120601238

Not 18 Inventarier, verktyg och installationer

	Koncernen		Moderbolaget	
	2022-05-31	2021-05-31	2022-05-31	2021-05-31
Ingående anskaffningsvärde	217 137	213 186	51 453	53 170
Inköp	20 269	17 086	1 752	424
Försäljningar/utrangeringar	-4 408	-17 097	0	-2 141
Inköp koncernbolag	0	3 962	0	0
Utgående ackumulerade anskaffningsvärden	232 998	217 137	53 205	51 453
Ingående avskrivningar	-160 082	-152 269	-40 329	-35 934
Försäljningar/utrangeringar	5 056	14 675	0	790
Inköp koncernbolag	0	-2 938	0	0
Årets avskrivningar	-20 429	-19 550	-4 818	-5 185
Utgående ackumulerade avskrivningar	-175 455	-160 082	-45 147	-40 329
Utgående redovisat värde	57 543	57 055	8 058	11 124

WELAND AB

Org.nr. 556069-3987

NOTER**Not 19 Andelar i koncernföretag****Moderbolaget**

Företag	Säte	Antal/Kap. andel %	2022-05-31 Redovisat värde	2021-05-31 Redovisat värde
Organisationsnummer				
AB Petterssons Järnmanufaktur 556060-7557	Smålandsstenar	1 000 100%	19 400	19 400
Aplagårdens Fastighetsförvaltning AB 556763-0081	Smålandsstenar	1 000 100%	4 876	4 876
AT Installation AB 556080-5458	Göteborg	3 350 100%	359	359
AT Service i Västerås AB 556459-4439	Smålandsstenar	1 000 100%	100	100
Bendex AB 556622-4332	Hyltebruk	1 800 100%	68 000	68 000
Daajob AB 556896-3879	Hyltebruk	500 100%	5 000	5 000
Johanneskyrkan Fastighetsförvaltning AB 556553-9748	Smålandsstenar	100 100%	100	100
Fjolner Fastighetsförvaltning AB 556718-2471	Smålandsstenar	100 100%	100	100
Galleri G AB 556031-9807	Smålandsstenar	1 000 100%	130	130
Gislaved Svarven Fastighetsförvaltning AB 556772-8349	Smålandsstenar	1 000 100%	0	2 360
Gåvetorps Fastighetsförvaltning AB 556842-7800	Smålandsstenar	500 100%	0	1 486
Hogstad Aluminuim AB 556153-1541	Mjölby	100 000 100%	8 516	8 516
Haghult Förvaltning AB 556491-4512	Smålandsstenar	1 000 100%	4 165	4 165
Hylte Tryck AB 556250-6542	Smålandsstenar	2 000 100%	3 443	3 443
Häfla Bruks AB 556238-7612	Finspång	1 000 100%	1 786	1 786
Industrireklam i Halmstad AB 556201-0172	Smålandsstenar	1 000 100%	1 576	1 576
Kåbe-mattan AB 556114-1713	Smålandsstenar	1 000 100%	12 422	12 422
Nordic Venture AB 556238-7620	Smålandsstenar	100 100%	3 060	3 060
Pintura Art AB 556274-4358	Smålandsstenar	100 100%	0	0
Rotage AB 556211-6086	Kvänum	1 000 100%	63 581	63 581
Skylink AB 556253-2373	Smålandsstenar	6 355 100%	3 130	3 130
W Teknik i Småland AB 556857-8941	Smålandsstenar	578 119 100%	0	0
Weland AS, Norge 923232206	Skedsmokorset	3 000 100%	3 186	3 186

2022120601239

WELAND AB

Org.nr. 556069-3987

NOTER

2022120601240

Företag	Säte	Antal/Kap. andel %	Redovisat värde	Redovisat värde
Organisationsnummer				
Weland Aluminium AB		500	9 551	9 551
556097-3272	Smålandsstenar	100%		
Weland Automation AB		910	23 625	23 625
556479-0391	Smålandsstenar	91%		
Weland GmbH, Tyskland		1 000	162	162
161/7150	Lubeck	100%		
Weland Industrifastigheter AB		500	50	50
556364-9184	Smålandsstenar	100%		
Weland Leasing AB		1 500	150	150
556316-8078	Smålandsstenar	100%		
Weland Ltd, England		184	1 510	1 510
1362925	Southampton	100%		
Weland Medical AB		1 000	3 025	3 025
556226-6436	Smålandsstenar	100%		
Weland OY, Finland		500	2 808	2 808
376.472	Pori	100%		
Weland Plastic AB		2 000	8 603	8 603
556195-7654	Smålandsstenar	100%		
Weland Projekt H AB		3 000	300	0
556790-2142	Smålandsstenar	100%		
Weland & Söner A/S, Danmark		1 000	870	870
64.351	Taastrup	100%		
Weland softWare AB		1 000	18 597	18 597
556639-9738	Smålandsstenar	100%		
Weland Solutions AB		100 000	19 435	19 435
556566-0114	Smålandsstenar	100%		
Weland Stål AB		2 000	185 962	185 962
556141-3120	Ulricehamn	100%		
Weland Utemiljö AB		1 000	500	500
556477-3108	Växjö	100%		
Weland Welded Components AB		500	50	50
559150-3528	Smålandsstenar	100%		
			<hr/>	<hr/>
			478 128	481 674
Ingående anskaffningsvärde			598 546	574 721
Inköp			300	27 321
Försäljning/utrangeringar			-3 846	0
Omklassificeringar			0	-3 496
Utåående ackumulerat anskaffningsvärde			<hr/> 595 000	<hr/> 598 546
Ingående nedskrivningar			-116 872	-116 872
Utåående ackumulerade nedskrivningar			<hr/> -116 872	<hr/> -116 872
Utåående redovisat värde			<hr/> 478 128	<hr/> 481 674

WELAND AB

Org.nr. 556069-3987

NOTER**Not 20 Andelar i intresseföretag och
gemensamt styrda företag
Koncernen**

			2022-05-31	2021-05-31
Företag Organisationsnummer	Säte	Antal/Kap. andel %	Redovisat värde	Redovisat värde
HW Energi AB 556732-9601	Gislaved	50 000 50,00%	17 550	17 550
Heliospectra AB 556695-2205	Borås	14 397 533 18,64%	1 497	76 622
Eco log Group AB 559079-0381	Söderhamn	280 414 44,42%	0	110 895
			<u>19 047</u>	<u>205 067</u>
Ingående anskaffningsvärde			205 067	102 582
Inköp			10 275	9 424
Omklassificeringar			<u>0</u>	<u>93 061</u>
Utgående ackumulerade anskaffningsvärden			215 342	205 067
Årets nedskrivningar			<u>-196 295</u>	<u>0</u>
Utgående ackumulerade nedskrivningar			<u>-196 295</u>	<u>0</u>
Utgående redovisat värde			19 047	205 067

Moderbolaget

			2022-05-31	2021-05-31
Företag Organisationsnummer	Säte	Antal/Kap. andel %	Redovisat värde	Redovisat värde
HW Energi AB 556732-9601	Gislaved	50 000 50,00%	17 550	17 550
Eco log Group AB 559079-0381	Söderhamn	280 414 44,42%	0	110 896
			<u>17 550</u>	<u>128 446</u>
Ingående anskaffningsvärde			128 446	17 550
Omklassificeringar			<u>0</u>	<u>110 896</u>
Utgående ackumulerade anskaffningsvärden			128 446	128 446
Årets nedskrivningar			<u>-110 896</u>	<u>0</u>
Utgående ackumulerade nedskrivningar			<u>-110 896</u>	<u>0</u>
Utgående redovisat värde			17 550	128 446

2022120601241

NOTER

**Not 21 Andra långfristiga värdepappersinnehav
Koncernen**

2022-05-31

2021-05-31

Värdepapper
Onoterade aktier

62 392
62 392

43 848
43 848

Moderbolaget

2022-05-31

2021-05-31

Värdepapper
Onoterade aktier

25 015
25 015

25 015
25 015

**Not 22 Uppskjuten skatt
Koncernen**

2022-05-31

	Temporär skillnad	Uppskjuten skattefordran	Uppskjuten skatteskuld
Byggnader och mark	36 062	0	7 959
Obeskattade reserver	0	0	137 392
Skattered inventarier 2021	0	4 199	0
Delsumma		4 199	145 351
Kvittning		-4 199	-4 199
		0	141 152

2021-05-31

	Temporär skillnad	Uppskjuten skattefordran	Uppskjuten skatteskuld
Byggnader och mark	32 578	0	7 196
Obeskattade reserver	0	0	133 018
		0	140 214

Moderbolaget

2022-05-31

	Temporär skillnad	Uppskjuten skattefordran	Uppskjuten skatteskuld
Byggnader och mark	8 238	0	1 697
Skattered inventarier 2021	0	2 470	0
Delsumma		2 470	1 697
Kvittning		-1 697	-1 697
		773	0

2021-05-31

	Temporär skillnad	Uppskjuten skattefordran	Uppskjuten skatteskuld
Byggnader och mark	7 393	0	1 582
		0	1 582

WELAND AB

Org.nr. 556069-3987

2022120601243

NOTER**Not 23 Förutbetalda kostnader och upplupna intäkter**

	Koncernen		Moderbolaget	
	2022-05-31	2021-05-31	2022-05-31	2021-05-31
Upplupna intäkter	19 886	22 663	4 852	2 584
Övriga poster	38 603	30 710	21 845	9 821
	<u>58 489</u>	<u>53 373</u>	<u>26 697</u>	<u>12 405</u>

Not 24 Kassa och bank

Bolagets slutliga moderbolag Weland Holding AB hanterar koncernens och därmed samtliga koncernbolags finansieringsbehov genom en central koncerncheckräkning i bank med underkonto för respektive bolag. Den juridiska innebörden är att moderbolaget äger bolagets likvida medel medan den ekonomiska innebörden är att bolaget disponerar medlen utifrån det koncerninterna avtalet. På balansdagen är bolagets överskott 263 351 (159 351) tkr vilket belopp redovisas som Kassa och bank. Koncernens överskott är 850 673 (740 220) tkr.

Not 25 Upplysningar om aktiekapital

	Antal aktier	Kvotvärde per aktie
Antal/värde vid årets ingång	1 000	1 000,00
Antal/värde vid årets utgång	1 000	1 000,00

Not 26 Periodiseringsfond

	Moderbolaget	
	2022-05-31	2021-05-31
Periodiseringsfond 2016	0	25 000
Periodiseringsfond 2017	21 500	21 500
Periodiseringsfond 2018	20 800	20 800
Periodiseringsfond 2019	25 000	25 000
Periodiseringsfond 2020	25 500	25 500
Periodiseringsfond 2021	28 000	28 000
Periodiseringsfond 2022	<u>49 000</u>	<u>0</u>
	169 800	145 800
Uppskjuten skatt i obeskattade reserver	40 347	38 596

Not 27 Långfristiga skulder

	Koncernen		Moderbolaget	
	2022-05-31	2021-05-31	2022-05-31	2021-05-31
Amortering inom 2 till 5 år	25 650	28 612	0	0
Amortering efter 5 år	61 985	65 601	0	0
	<u>87 635</u>	<u>94 213</u>	<u>0</u>	<u>0</u>

NOTER

Not 28 Checkräkningskredit	Koncernen		Moderbolaget	
	2022-05-31	2021-05-31	2022-05-31	2021-05-31
Beviljad checkräkningskredit uppgår till:	800	5 300	0	0

Not 29 Upplupna kostnader och förutbetalda intäkter	Koncernen		Moderbolaget	
	2022-05-31	2021-05-31	2022-05-31	2021-05-31
Upplupna löner och semesterlöner	78 463	75 550	21 783	20 858
Upplupna sociala avgifter	37 975	36 586	10 744	10 204
Upplupna räntekostnader	233	236	233	236
Övriga poster	66 677	36 077	11 095	7 595
	<u>183 348</u>	<u>148 449</u>	<u>43 855</u>	<u>38 893</u>

Not 30 Skulder för vilka säkerheter ställts	Koncernen		Moderbolaget	
	2022-05-31	2021-05-31	2022-05-31	2021-05-31
Skulder till kreditinstitut	94 223	100 843	0	0

Not 31 Justering för poster som inte ingår i kassaflödet	Koncernen		Moderbolaget	
	2022-05-31	2021-05-31	2022-05-31	2021-05-31
Av- och nedskrivningar	182 421	167 912	64 538	59 821
Vinst eller förlust vid försäljning av materiella anläggningstillgångar	3 298	6 651	-242	-386
Avsättningar	2 944	-388	0	324
Övriga poster	7 148	-6 121	-2 337	0
	<u>195 811</u>	<u>168 054</u>	<u>61 959</u>	<u>59 759</u>

Not 32 Likvida medel	Koncernen		Moderbolaget	
	2022-05-31	2021-05-31	2022-05-31	2021-05-31
Kassa och bank	886 686	740 219	271 306	166 896
Kortfristiga placeringar	4 062	2 869	0	0
	<u>890 748</u>	<u>743 088</u>	<u>271 306</u>	<u>166 896</u>

NOTER

2022120601245

Not 33 Ställda säkerheter	Koncernen		Moderbolaget	
	2022-05-31	2021-05-31	2022-05-31	2021-05-31
Fastighetsinteckningar	211 028	214 478	5 000	5 000
<i>varav i eget förvar</i>	<i>-141 279</i>	<i>-144 729</i>	<i>0</i>	<i>0</i>
Företagsinteckningar	214 330	214 330	70 000	70 000
<i>varav i eget förvar</i>	<i>-130 250</i>	<i>-130 250</i>	<i>0</i>	<i>0</i>
Summa ställda säkerheter	153 829	153 829	75 000	75 000

Not 34 Eventualförpliktelser	Koncernen		Moderbolaget	
	2022-05-31	2021-05-31	2022-05-31	2021-05-31
Borgensförbindelser	64 364	70 858	10 175	12 175
Garantiförbindelser	20 640	60 545	16 012	24 855
	85 004	131 403	26 187	37 030

Not 35 Koncernförhållanden

Bolaget är helägt dotterbolag till Weland Holding AB, org nr 556259-5818, med säte i Smålandsstenar.
Övergripande koncernredovisning upprättas av:
Weland Holding AB, org nr 556259-5818, med säte i Smålandsstenar.
Koncernens fria reserver uppgår till 2 594 898 tkr.

Not 36 Definition av nyckeltal

Soliditet
Justerat eget kapital i procent av balansomslutning

Avkastning på eget kapital
Resultat efter finansiella poster i procent av genomsnittligt justerat eget kapital

Avkastning på totalt kapital
Rörelseresultat med tillägg för finansiella intäkter, i procent av genomsnittlig balansomslutning

NOTER

2022120601246

Smålandsstenar




Gösta Welandson
Ordförande
2022-11-30



Oscar Welandson
2022-11-30




Jonas Welandson
Verkställande direktör
2022-11-30



Staffan Gunnarsson
2022-11-30


Vår revisionsberättelse har lämnats den 30 november 2022.

Frejs Revisorer AB



Mikael Glimstedt
Auktoriserad revisor

Kopians likhet med originalet
bestyrkes.



Revisionsberättelse

Till bolagsstämman i Weland AB
Org.nr 556069-3987

Rapport om årsredovisningen och koncernredovisningen

Uttalanden

Vi har utfört en revision av årsredovisningen och koncernredovisningen för Weland AB för räkenskapsåret 2021-06-01 - 2022-05-31.

Enligt vår uppfattning har årsredovisningen och koncernredovisningen upprättats i enlighet med årsredovisningslagen och ger en i alla väsentliga avseenden rättvisande bild av moderbolagets och koncernens finansiella ställning per den 2022-05-31 och av dessas finansiella resultat och kassaflöde för året enligt årsredovisningslagen. Förvaltningsberättelsen är förenlig med årsredovisningens och koncernredovisningens övriga delar.

Vi tillstyrker därför att bolagsstämman fastställer resultaträkningen och balansräkningen för moderbolaget och koncernen.

Grund för uttalanden

Vi har utfört revisionen enligt International Standards on Auditing (ISA) och god revisions sed i Sverige. Vårt ansvar enligt dessa standarder beskrivs närmare i avsnittet *Revisorns ansvar*. Vi är oberoende i förhållande till moderbolaget och koncernen enligt god revisors sed i Sverige och har i övrigt fullgjort vårt yrkesetiska ansvar enligt dessa krav.

Vi anser att de revisionsbevis vi har inhämtat är tillräckliga och ändamålsenliga som grund för våra uttalanden.

Styrelsens och verkställande direktörens ansvar

Det är styrelsen och verkställande direktören som har ansvaret för att årsredovisningen och koncernredovisningen upprättas och att de ger en rättvisande bild enligt årsredovisningslagen. Styrelsen och verkställande direktören ansvarar även för den interna kontroll som de bedömer är nödvändig för att upprätta en årsredovisning och koncernredovisning som inte innehåller några väsentliga felaktigheter, vare sig dessa beror på oegentligheter eller misstag.

Vid upprättandet av årsredovisningen och koncernredovisningen ansvarar styrelsen och verkställande direktören för bedömningen av bolagets och koncernens förmåga att fortsätta verksamheten. De upplyser, när så är tillämpligt, om förhållanden som kan påverka förmågan att fortsätta verksamheten och att använda antagandet om fortsatt drift. Antagandet om fortsatt drift tillämpas dock inte om styrelsen och verkställande direktören avser att likvidera bolaget, upphöra med verksamheten eller inte har något realistiskt alternativ till att göra något av detta.



Revisorns ansvar

Våra mål är att uppnå en rimlig grad av säkerhet om huruvida årsredovisningen och koncernredovisningen som helhet inte innehåller några väsentliga felaktigheter, vare sig dessa beror på oegentligheter eller misstag, och att lämna en revisionsberättelse som innehåller våra uttalanden. Rimlig säkerhet är en hög grad av säkerhet, men är ingen garanti för att en revision som utförs enligt ISA och god revisionssed i Sverige alltid kommer att upptäcka en väsentlig felaktighet om en sådan finns. Felaktigheter kan uppstå på grund av oegentligheter eller misstag och anses vara väsentliga om de enskilt eller tillsammans rimligen kan förväntas påverka de ekonomiska beslut som användare fattar med grund i årsredovisningen och koncernredovisningen.

Som del av en revision enligt ISA använder vi professionellt omdöme och har en professionellt skeptisk inställning under hela revisionen. Dessutom:

- identifierar och bedömer vi riskerna för väsentliga felaktigheter i årsredovisningen och koncernredovisningen, vare sig dessa beror på oegentligheter eller misstag, utformar och utför granskningsåtgärder bland annat utifrån dessa risker och inhämtar revisionsbevis som är tillräckliga och ändamålsenliga för att utgöra en grund för våra uttalanden. Risker för att inte upptäcka en väsentlig felaktighet till följd av oegentligheter är högre än för en väsentlig felaktighet som beror på misstag, eftersom oegentligheter kan innefatta agerande i maskopi, förfalskning, avsiktliga utelämnanden, felaktig information eller åsidosättande av intern kontroll.
- skaffar vi oss en förståelse av den del av bolagets interna kontroll som har betydelse för vår revision för att utforma granskningsåtgärder som är lämpliga med hänsyn till omständigheterna, men inte för att uttala oss om effektiviteten i den interna kontrollen.
- utvärderar vi lämpligheten i de redovisningsprinciper som används och rimligheten i styrelsens och verkställande direktörens uppskattningar i redovisningen och tillhörande upplysningar.
- drar vi en slutsats om lämpligheten i att styrelsen och verkställande direktören använder antagandet om fortsatt drift vid upprättandet av årsredovisningen och koncernredovisningen. Vi drar också en slutsats, med grund i de inhämtade revisionsbevisen, om huruvida det finns någon väsentlig osäkerhetsfaktor som avser sådana händelser eller förhållanden som kan leda till betydande tvivel om bolagets och koncernens förmåga att fortsätta verksamheten. Om vi drar slutsatsen att det finns en väsentlig osäkerhetsfaktor, måste vi i revisionsberättelsen fästa uppmärksamheten på upplysningarna i årsredovisningen och koncernredovisningen om den väsentliga osäkerhetsfaktorn eller, om sådana upplysningar är otillräckliga, modifiera uttalandet om årsredovisningen och koncernredovisningen. Våra slutsatser baseras på de revisionsbevis som inhämtas fram till datumet för revisionsberättelsen. Dock kan framtida händelser eller förhållanden göra att ett bolag och en koncern inte längre kan fortsätta verksamheten.
- utvärderar vi den övergripande presentationen, strukturen och innehållet i årsredovisningen och koncernredovisningen, däribland upplysningarna, och om årsredovisningen och koncernredovisningen återger de underliggande transaktionerna och händelserna på ett sätt som ger en rättvisande bild.
- inhämtar vi tillräckliga och ändamålsenliga revisionsbevis avseende den finansiella informationen för enheterna eller affärsaktiviteterna inom koncernen för att göra ett uttalande avseende koncernredovisningen. Vi ansvarar för styrning, övervakning och utförande av koncernrevisionen. Vi är ensamt ansvariga för våra uttalanden.

Vi måste informera styrelsen om bland annat revisionens planerade omfattning och inriktning samt tidpunkten för den. Vi måste också informera om betydelsefulla iakttagelser under revisionen, däribland de eventuella betydande brister i den interna kontrollen som vi identifierat.

Rapport om andra krav enligt lagar och andra författningar

Uttalanden

Utöver vår revision av årsredovisningen och koncernredovisningen har vi även utfört en revision av styrelsens och verkställande direktörens förvaltning för Weland AB för räkenskapsåret 2021-06-01 - 2022-05-31 samt av förslaget till dispositioner beträffande bolagets vinst eller förlust.

Vi tillstyrker att bolagsstämman disponerar vinsten enligt förslaget i förvaltningsberättelsen och beviljar styrelsens ledamöter och verkställande direktören ansvarsfrihet för räkenskapsåret.

Grund för uttalanden

Vi har utfört revisionen enligt god revisionsred i Sverige. Vårt ansvar enligt denna beskrivs närmare i avsnittet *Revisorns ansvar*. Vi är oberoende i förhållande till moderbolaget och koncernen enligt god revisorsred i Sverige och har i övrigt fullgjort vårt yrkesetiska ansvar enligt dessa krav.

Vi anser att de revisionsbevis vi har inhämtat är tillräckliga och ändamålsenliga som grund för våra uttalanden.

Styrelsens och verkställande direktörens ansvar

Det är styrelsen som har ansvaret för förslaget till dispositioner beträffande bolagets vinst eller förlust. Vid förslag till utdelning innefattar detta bland annat en bedömning av om utdelningen är försvarlig med hänsyn till de krav som bolagets och koncernens verksamhetsart, omfattning och risker ställer på storleken av moderbolagets och koncernens egna kapital, konsolideringsbehov, likviditet och ställning i övrigt.

Styrelsen ansvarar för bolagets organisation och förvaltningen av bolagets angelägenheter. Detta innefattar bland annat att fortlöpande bedöma bolagets och koncernens ekonomiska situation och att tillse att bolagets organisation är utformad så att bokföringen, medelsförvaltningen och bolagets ekonomiska angelägenheter i övrigt kontrolleras på ett betryggande sätt. Verkställande direktören ska sköta den löpande förvaltningen enligt styrelsens riktlinjer och anvisningar och bland annat vidta de åtgärder som är nödvändiga för att bolagets bokföring ska fullgöras i överensstämmelse med lag och för att medelsförvaltningen ska skötas på ett betryggande sätt.

Revisorns ansvar

Vårt mål beträffande revisionen av förvaltningen, och därmed vårt uttalande om ansvarsfrihet, är att inhämta revisionsbevis för att med en rimlig grad av säkerhet kunna bedöma om någon styrelseledamot eller verkställande direktören i något väsentligt avseende:

- företagit någon åtgärd eller gjort sig skyldig till någon försummelse som kan föranleda ersättningsskyldighet mot bolaget, eller
- på något annat sätt handlat i strid med aktiebolagslagen, årsredovisningslagen eller bolagsordningen.

Vårt mål beträffande revisionen av förslaget till dispositioner av bolagets vinst eller förlust, och därmed vårt uttalande om detta, är att med rimlig grad av säkerhet bedöma om förslaget är förenligt med aktiebolagslagen.

Rimlig säkerhet är en hög grad av säkerhet, men ingen garanti för att en revision som utförs enligt god revisionsred i Sverige alltid kommer att upptäcka åtgärder eller försummelser som kan föranleda ersättningsskyldighet mot bolaget, eller att ett förslag till dispositioner av bolagets vinst eller förlust inte är förenligt med aktiebolagslagen.

r

Som en del av en revision enligt god revisionsred i Sverige använder vi professionellt omdöme och har en professionellt skeptisk inställning under hela revisionen. Granskningen av förvaltningen och förslaget till dispositioner av bolagets vinst eller förlust grundar sig främst på revisionen av räkenskaperna. Vilka tillkommande granskningsåtgärder som utförs baseras på vår professionella bedömning med utgångspunkt i risk och väsentlighet. Det innebär att vi fokuserar granskningen på sådana åtgärder, områden och förhållanden som är väsentliga för verksamheten och där avsteg och överträdelser skulle ha särskild betydelse för bolagets situation. Vi går igenom och prövar fattade beslut, beslutsunderlag, vidtagna åtgärder och andra förhållanden som är relevanta för vårt uttalande om ansvarsfrihet. Som underlag för vårt uttalande om styrelsens förslag till dispositioner beträffande bolagets vinst eller förlust har vi granskat om förslaget är förenligt med aktiebolagslagen.

Smålandsstenar den 30 november 2022

Frejs Revisorer AB



Mikael Glimstedt
Auktoriserad revisor

Kopians likhet med originalet
bestyrkes.

