

**Årsredovisning**  
för  
**Granberg Sverige AB**  
556732-5591


Räkenskapsåret  
2021

**Fastställelseintyg**

Undertecknad verkställande direktör i Granberg Sverige AB intygar att resultaträkningen och balansräkningen i årsredovisningen har fastställts på årsstämma 2022-05-18. Årsstämman beslutade att godkänna styrelsens förslag till resultatdisposition.

Jag intygar också att innehållet i årsredovisningen och revisionsberättelsen stämmer överens med originalen.

Falkenberg 2022-07-22

  
Evelina Persson

# Årsredovisning

för

## Granberg Sverige AB

556732-5591

Räkenskapsåret

2021

### Innehållsförteckning

Förvaltningsberättelse	1
Resultaträkning	3
Balansräkning	4
Kassaflödesanalys	6
Tilläggsupplysningar	7

Styrelsen och verkställande direktören för Granberg Sverige AB avger följande årsredovisning för räkenskapsåret 2021.

Årsredovisningen är upprättad i svenska kronor, SEK. Om inte annat särskilt anges, redovisas alla belopp i hela kronor (kr). Uppgifter inom parentes avser föregående år.

## Förvaltningsberättelse

### Information om verksamheten

Företaget importerar och säljer skyddshandskar och engångsskyddskläder till kunder i Sverige, Norge och andra EU länder.

Företaget har sitt säte i Falkenberg.

### Väsentliga händelser under räkenskapsåret

Covid 19-pandemin fick fortsatt stor betydelse under 2021 för bolaget. Engångshandskar och munskydd var inledningsvis under 2021 fortfarande en bristvara och priserna var höga. Vid halvårsskiftet ändrades bilden då efterfrågan sjönk och inköpspriserna gick ner. Vi har därför sänkt priser på denna del av produktportföljen under senare delen av 2021 och ett viktigt fokus har varit att se till att lageromsättningen inte blir för långsam.

Transportkostnader och bristen på kapacitet på transporter har under 2021 påverkat bolaget på så vis att det, ihop med andra faktorer medfört genomförda prisökningar på många artiklar, samt behov av att ställa om inköpen för att hantera de längre ledtiderna.

### Förväntad framtida utveckling samt väsentliga risker och osäkerhetsfaktorer

Prissänkningar på engångshandskar är fortsatt aktuellt under början av 2022 som en fortsättning på den utveckling som startade 2021. Fallande marknadspriser för artiklar som haft höga priser under stor del av 2021 kan medföra effekter på omsättningen under 2022 jämfört med 2021. Övriga priser är hårt ansatta av ökade produktionskostnader p g a energi och råvara och valuta, och de fortsatt höga fraktkostnaderna.

Covid-19-pandemins fortsatta utveckling, samt konflikter och energikrisen i världen är exempel på osäkerhetsfaktorer som får direkt och indirekt påverkan på bolagets verksamhet. Ledningen följer den fortsatta utvecklingen mycket noga och har en höjd beredskap att agera. Givet den osäkra situationen är det i nuläget inte möjligt att uppskatta hela den potentiella påverkan och alla bedömningar är behäftade med stor osäkerhet.

### Användande av finansiella instrument

Bolaget påverkas av förändringar i valutakurser, främst avseende USD, EUR och NOK. Bolaget använder valutaterminer för att jämna ut fluktationer över tid.

### Ägarförhållanden

Granberg Sverige AB är ett helägt dotterbolag till Granberg AS med organisationsnummer 947780093.

<b>Flerårsöversikt (Tkr)</b>	<b>2021</b>	<b>2020</b>	<b>2019</b>	<b>2018</b>
Nettoomsättning	200 017	157 253	88 686	90 455
Resultat efter finansiella poster	23 716	26 604	5 191	5 677
Antal anställda	12	11	11	11
Soliditet (%)	59	37	52	47

Övergången till K3 har inte föranlett några omräkningar av flerårsöversikten.

#### **Förändring av eget kapital**

	<b>Aktie- kapital</b>	<b>Balanserat resultat</b>	<b>Årets resultat</b>	<b>Totalt</b>
Belopp vid årets ingång	100 000	5 315 417	16 138 554	21 553 971
Disposition enligt beslut av årets årsstämma:		16 138 554	-16 138 554	0
Årets resultat			14 439 911	14 439 911
<b>Belopp vid årets utgång</b>	<b>100 000</b>	<b>21 453 971</b>	<b>14 439 911</b>	<b>35 993 882</b>

#### **Förslag till vinstdisposition**

Styrelsen föreslår att till förfogande stående vinstmedel (kronor):

balanserad vinst	21 453 971
årets vinst	14 439 911
	<b>35 893 882</b>
disponeras så att i ny räkning överföres	35 893 882

Företagets resultat och ställning i övrigt framgår av efterföljande resultat- och balansräkning samt kassaflödesanalys med noter.

<b>Resultaträkning</b>	Not	2021-01-01 -2021-12-31	2020-01-01 -2020-12-31
<b>Rörelsens intäkter</b>			
Nettoomsättning	3	200 016 818	157 252 628
Övriga rörelseintäkter	4	4 750 668	732 491
		<b>204 767 486</b>	<b>157 985 119</b>
<b>Rörelsens kostnader</b>			
Handelsvaror		-153 000 496	-105 103 293
Övriga externa kostnader	5, 6	-12 226 866	-9 419 894
Personalkostnader	7	-10 196 188	-9 329 853
Avskrivningar och nedskrivningar av materiella anläggningstillgångar		-64 829	-41 444
Övriga rörelsekostnader	8	-5 258 271	0
		<b>-180 746 650</b>	<b>-123 894 484</b>
<b>Rörelseresultat</b>	9	<b>24 020 836</b>	<b>34 090 635</b>
<b>Resultat från finansiella poster</b>			
Övriga ränteintäkter och liknande resultatposter	10	66 195	-114 628
Räntekostnader och liknande resultatposter	11	-370 574	-7 371 898
		<b>-304 379</b>	<b>-7 486 526</b>
<b>Resultat efter finansiella poster</b>		<b>23 716 457</b>	<b>26 604 109</b>
Bokslutsdispositioner	12	-5 481 095	-6 035 449
<b>Resultat före skatt</b>		<b>18 235 362</b>	<b>20 568 660</b>
Skatt på årets resultat	13	-3 795 451	-4 430 106
<b>Årets resultat</b>		<b>14 439 911</b>	<b>16 138 554</b>

Granberg Sverige AB  
Org.nr 556732-5591

4 (15)

<b>Balansräkning</b>	<b>Not</b>	<b>2021-12-31</b>	<b>2020-12-31</b>
<b>TILLGÅNGAR</b>			
<b>Anläggningstillgångar</b>			
<i>Materiella anläggningstillgångar</i>			
Inventarier, verktyg och installationer	14	195 064	259 893
		<b>195 064</b>	<b>259 893</b>
<i>Finansiella anläggningstillgångar</i>			
Andra långfristiga fordringar	15	1 017 025	1 017 025
		<b>1 017 025</b>	<b>1 017 025</b>
<b>Summa anläggningstillgångar</b>		<b>1 212 089</b>	<b>1 276 918</b>
<b>Omsättningstillgångar</b>			
<i>Varulager m m</i>			
Färdiga varor och handelsvaror		38 618 936	47 759 964
Förskott till leverantörer		1 051 909	7 613 142
		<b>39 670 845</b>	<b>55 373 106</b>
<i>Kortfristiga fordringar</i>			
Kundfordringar		17 523 887	21 363 086
Övriga fordringar		3 382 129	9 693
Förutbetalda kostnader och upplupna intäkter	16	677 584	511 921
		<b>21 583 600</b>	<b>21 884 700</b>
<i>Kassa och bank</i>		22 535 540	5 445 049
<b>Summa omsättningstillgångar</b>		<b>83 789 985</b>	<b>82 702 855</b>
<b>SUMMA TILLGÅNGAR</b>		<b>85 002 074</b>	<b>83 979 773</b>

## Balansräkning

Not

2021-12-31

2020-12-31

### EGET KAPITAL OCH SKULDER

<b>Eget kapital</b>	17, 18		
<i>Bundet eget kapital</i>			
Aktiekapital		100 000	100 000
		<b>100 000</b>	<b>100 000</b>
<i>Fritt eget kapital</i>			
Balanserad vinst eller förlust		21 453 971	5 315 416
Årets resultat		14 439 911	16 138 554
		<b>35 893 882</b>	<b>21 453 970</b>
<b>Summa eget kapital</b>		<b>35 993 882</b>	<b>21 553 970</b>
<b>Obeskattade reserver</b>	19	17 900 936	12 419 841
<b>Avsättningar</b>			
Övriga avsättningar	20	130 000	0
<b>Summa avsättningar</b>		<b>130 000</b>	<b>0</b>
<b>Långfristiga skulder</b>	21, 22		
Skulder till kreditinstitut		2 827 600	4 241 400
<b>Summa långfristiga skulder</b>		<b>2 827 600</b>	<b>4 241 400</b>
<b>Kortfristiga skulder</b>	22		
Skulder till kreditinstitut	24	1 413 800	1 413 800
Förskott från kunder		49 026	5 072 142
Leverantörsskulder		1 834 714	7 691 721
Skulder till koncernföretag		8 707 184	18 481 038
Aktuella skatteskulder		6 198 557	3 658 913
Övriga skulder		2 549 829	3 971 400
Upplupna kostnader och förutbetalda intäkter	25	7 396 546	5 475 548
<b>Summa kortfristiga skulder</b>		<b>28 149 656</b>	<b>45 764 562</b>
<b>SUMMA EGET KAPITAL OCH SKULDER</b>		<b>85 002 074</b>	<b>83 979 773</b>

<b>Kassaflödesanalys</b>	<b>Not</b>	<b>2021-01-01 -2021-12-31</b>	<b>2020-01-01 -2020-12-31</b>
<b>Den löpande verksamheten</b>			
Resultat efter finansiella poster	26	23 716 457	26 604 109
Justeringar för poster som inte ingår i kassaflödet	27	194 829	41 444
Betald skatt		-4 633 413	-1 411 237
<b>Kassaflöde från den löpande verksamheten före förändring av rörelsekapital</b>		<b>19 277 873</b>	<b>25 234 316</b>
<b>Kassaflöde från förändring av rörelsekapitalet</b>			
Förändring av varulager och pågående arbete		15 702 261	-26 171 885
Förändring av kundfordringar		3 839 199	-11 807 402
Förändring av kortfristiga fordringar		-160 493	18 335
Förändring av leverantörsskulder		-5 857 006	4 114 267
Förändring av kortfristiga skulder		-14 297 543	24 822 760
<b>Kassaflöde från den löpande verksamheten</b>		<b>18 504 291</b>	<b>16 210 391</b>
<b>Investeringsverksamheten</b>			
Investeringar i materiella anläggningstillgångar		0	-139 145
Investeringar i finansiella anläggningstillgångar		0	-1 017 025
<b>Kassaflöde från investeringsverksamheten</b>		<b>0</b>	<b>-1 156 170</b>
<b>Finansieringsverksamheten</b>			
Amortering av lån		-1 413 800	-1 413 800
Utbetald utdelning		0	-12 000 000
<b>Kassaflöde från finansieringsverksamheten</b>		<b>-1 413 800</b>	<b>-13 413 800</b>
<b>Årets kassaflöde</b>		<b>17 090 491</b>	<b>1 640 421</b>
<b>Likvida medel vid årets början</b>	28		
Likvida medel vid årets början		5 445 049	3 804 628
<b>Likvida medel vid årets slut</b>		<b>22 535 540</b>	<b>5 445 049</b>

## Noter

### Not 1 Redovisnings- och värderingsprinciper

#### Allmänna upplysningar

Årsredovisningen är upprättad i enlighet med årsredovisningslagen och BFNAR 2012:1 Årsredovisning och koncernredovisning (K3).

Årsredovisningen upprättas för första gången i enlighet med BFNAR 2012:1 Årsredovisning och koncernredovisning (K3). Övergången till K3 har inte föranlett några ändringar i resultaträkningen, balansräkningen, kassaflödesanalys eller noter och någon effekt i det egna kapitalet har med anledning av övergången till K3 inte uppkommit.

Fordringar och skulder i utländsk valuta har värderats till balansdagens kurs. Kursvinster och kursförluster på rörelsefordringar och rörelseskulder redovisas i rörelseresultatet medan kursvinster och kursförluster på finansiella fordringar och skulder redovisas som finansiella poster.

För säkring av tillgång eller skuld mot valutakursrisk används valutaterminer.

#### Intäktsredovisning

Intäkter har tagits upp till verkligt värde av vad som erhållits eller kommer att erhållas och redovisas i den omfattning det är sannolikt att de ekonomiska fördelarna kommer att tillgodogöras bolaget och intäkterna kan beräknas på ett tillförlitligt sätt.

Vid försäljning av varor redovisas normalt inkomsten som intäkt när de väsentliga förmåner och risker som är förknippade med ägandet av varan har överförts från företaget till köparen.

#### Anläggningstillgångar

Materiella anläggningstillgångar redovisas till anskaffningsvärde minskat med ackumulerade avskrivningar enligt plan och eventuella nedskrivningar.

Avskrivning sker linjärt över den förväntade nyttjandeperioden med hänsyn till väsentligt restvärde. Följande avskrivningsprocent tillämpas:

#### *Materiella anläggningstillgångar*

Maskiner och andra tekniska anläggningar	20 %
Inventarier, verktyg och installationer	20 %

#### Finansiella instrument

##### *Derivatinstrument*

Derivatinstrument med positivt värde värderas löpande i enlighet med lägsta värdets princip. Derivatinstrument med negativt värde värderas till det negativa värdet. De värdeförändringar som uppkommer inom ramen för lägsta värdets princip och ändringar av negativt värde, redovisas omedelbart i resultaträkningen. Värdeförändring på valutaterminer redovisas i posten Övriga rörelsekostnader i resultaträkningen.

##### *Kundfordringar/kortfristiga fordringar*

Kundfordringar och kortfristiga fordringar redovisas som omsättningstillgångar till det belopp som förväntas bli inbetalt efter avdrag för individuellt bedömda osäkra fordringar.

**Låneskulder och leverantörsskulder**

Låneskulder och leverantörsskulder redovisas initialt till anskaffningsvärde efter avdrag för transaktionskostnader. Skiljer sig det redovisade beloppet från det belopp som ska återbetalas vid förfallotidpunkten periodiseras mellanskillnaden som räntekostnad över lånets löptid med hjälp av instrumentets effektivränta. Härigenom överensstämmer vid förfallotidpunkten det redovisade beloppet och det belopp som ska återbetalas.

**Leasingavtal**

Företaget redovisar samtliga leasingavtal, såväl finansiella som operationella, som operationella leasingavtal. Operationella leasingavtal redovisas som en kostnad linjärt över leasingperioden.

**Varulager**

Varulager har värderats till 97 % av det samlade anskaffningsvärdet vilket understiger varulagrets nettoförsäljningsvärde på balansdagen. Med nettoförsäljningsvärde avses varornas beräknade försäljningspris minskat med försäljningskostnader. Den valda värderingsmetoden innebär att eventuell inkurans i varulagret har beaktats.

**Inkomstskatter****Aktuell skatt**

Aktuell skatt avser inkomstskatt för innevarande räkenskapsår samt den del av tidigare räkenskapsårs inkomstskatt som ännu inte redovisats. Aktuell skatt beräknas utifrån den skattesats som gäller per balansdagen.

**Avsättningar**

Som avsättning har redovisats förpliktelser gentemot tredje man som är hänförliga till räkenskapsåret eller tidigare räkenskapsår och som på balansdagen antingen är säkra eller sannolika till sin förekomst men oviss till belopp eller till den tidpunkt då de ska infrias.

**Ersättningar till anställda**

Ersättningar till anställda avser alla former av ersättningar som företaget lämnar till de anställda. Kortfristiga ersättningar utgörs av bland annat löner, betald semester, betald frånvaro, bonus och ersättning efter avslutad anställning (pension). Kortfristiga ersättningar redovisas som kostnad och en skuld då det finns en legal eller informell förpliktelse att betala ut en ersättning till följd av en tidigare händelse och en tillförlitlig uppskattning av beloppet kan göras.

**Kassaflödesanalys**

Kassaflödesanalysen upprättas enligt indirekt metod. Det redovisade kassaflödet omfattar endast transaktioner som medfört in- eller utbetalningar.

Som likvida medel klassificerar företaget, förutom kassamedel, disponibla tillgodohavanden hos banker och andra kreditinstitut samt kortfristiga likvida placeringar som är noterade på en marknadsplats och har en kortare löptid än tre månader från anskaffningstidpunkten. Förändringar i spärrade medel redovisas i investeringsverksamheten.

**Nyckeltalsdefinitioner****Nettoomsättning**

Rörelsens huvudintäkter, fakturerade kostnader, sidointäkter samt intäktskorrigeringar.

**Resultat efter finansiella poster**

Resultat efter finansiella intäkter och kostnader men före bokslutsdispositioner och skatter.

Antal anställda  
Medelantal anställda under räkenskapsåret.

Soliditet (%)  
Justerat eget kapital (eget kapital och obeskattade reserver med avdrag för uppskjuten skatt) i procent av balansomslutning.

## Not 2 Uppgifter om moderföretag

Moderföretag i den minsta koncern där företaget ingår och som upprättar koncernredovisning är Granberg AS med organisationsnummer 947780093 med säte i Bjoa, Norge.

## Not 3 Nettoomsättningens fördelning

	2021	2020
<b>Nettoomsättningen per geografisk marknad</b>		
Sverige	145 552 883	108 136 494
EU (Ej Sverige)	43 163 726	44 002 243
Koncern (Ej EU)	8 254 476	3 676 012
Utanför EU	3 045 733	1 437 879
	<b>200 016 818</b>	<b>157 252 628</b>

## Not 4 Övriga rörelseintäkter

	2021	2020
Försäkringsersättning	4 509 532	0
Övriga rörelseintäkter	241 136	732 491
	<b>4 750 668</b>	<b>732 491</b>

## Not 5 Leasingavtal

Årets leasingkostnader avscende leasingavtal, uppgår till 1 482 367 kronor.

Framtida leasingavgifter, för icke uppsägningsbara leasingavtal, förfaller till betalning enligt följande:

	2021	2020
Inom ett år	1 274 923	1 187 374
Senare än ett år men inom fem år	121 447	118 127
	<b>1 396 370</b>	<b>1 305 501</b>

Företagets leasingavtal avser i huvudsak hyra av lokaler. Förutom hyra av lokaler avser avtalen leasing av bilar.

### Not 6 Arvode till revisorer

Med revisionsuppdrag avses granskning av årsredovisningen och bokföringen samt styrelsens och verkställande direktörens förvaltning, övriga arbetsuppgifter som det ankommer på bolagets revisor att utföra samt rådgivning eller annat biträde som föranleds av iakttagelser vid sådan granskning eller genomförandet av sådana övriga arbetsuppgifter.

	2021	2020
<b>PwC</b>		
Revisionsuppdrag	193 340	147 371
	<b>193 340</b>	<b>147 371</b>

### Not 7 Anställda och personalkostnader

	2021	2020
<b>Medelantalet anställda</b>		
Kvinnor	5	5
Män	7	6
	<b>12</b>	<b>11</b>
<b>Löner och andra ersättningar</b>		
Styrelse och verkställande direktör	833 658	781 472
Tantiem och liknande ersättning till styrelse och verkställande direktör	180 000	400 000
Övriga anställda	5 794 923	5 613 853
	<b>6 808 581</b>	<b>6 795 325</b>
<b>Sociala kostnader</b>		
Pensionskostnader för styrelse och verkställande direktör	173 482	132 061
Pensionskostnader för övriga anställda	569 764	244 612
Övriga sociala avgifter enligt lag och avtal	2 355 257	2 041 634
	<b>3 098 503</b>	<b>2 418 307</b>
<b>Totala löner, ersättningar, sociala kostnader och pensionskostnader</b>	<b>9 907 084</b>	<b>9 213 632</b>
<b>Könsfördelning bland ledande befattningshavare</b>		
Andel män i styrelsen	100 %	100 %
Andel kvinnor bland övriga ledande befattningshavare	100 %	100 %

### Avtal om avgångsvederlag

Med verkställande direktören har avtal träffats om avgångsvederlag uppgående till 9 månadslöner. Avtalen avser endast uppsägning från företags sida.

**Not 8 Övriga rörelsekostnader**

	2021	2020
Kostnader för skador	4 509 532	0
Kursdifferenser	748 739	0
	<b>5 258 271</b>	<b>0</b>

**Not 9 Inköp och försäljning mellan koncernföretag**

	2021	2020
Andel av årets totala inköp som skett från andra företag i koncernen	24,76 %	16,04 %
Andel av årets totala försäljningar som skett till andra företag i koncernen	4,13 %	2,34 %

**Not 10 Övriga ränteintäkter och liknande resultatposter**

	2021	2020
Övriga ränteintäkter	66 195	1 667
Kursdifferenser	0	-116 295
	<b>66 195</b>	<b>-114 628</b>

**Not 11 Räntekostnader och liknande resultatposter**

	2021	2020
Räntekostnader till koncernföretag	-160 013	-158 908
Övriga räntekostnader	-210 561	-233 498
Kursdifferenser	0	-6 979 492
	<b>-370 574</b>	<b>-7 371 898</b>

**Not 12 Bokslutsdispositioner**

	2021	2020
Avsättning till periodiseringsfond	-6 141 508	-6 898 000
Återföring från periodiseringsfond	652 000	901 700
Förändring av överavskrivningar	8 413	-39 149
	<b>-5 481 095</b>	<b>-6 035 449</b>

### Not 13 Aktuell och uppskjuten skatt

	2021	2020
<b>Skatt på årets resultat</b>		
Aktuell skatt	3 795 451	4 430 106
<b>Totalt redovisad skatt</b>	<b>3 795 451</b>	<b>4 430 106</b>

### Avstämning av effektiv skatt

	2021		2020	
	Procent	Belopp	Procent	Belopp
Redovisat resultat före skatt		18 235 362		20 568 660
Skatt enligt gällande skattesats	20,60	-3 756 485	21,40	-4 401 693
Ej avdragsgilla kostnader	0,10	-18 190	0,08	-15 828
Skatteeffekt av schablonränta på periodiseringsfond		-12 718		-6 796
Skatteeffekt av återföring periodiseringsfond		-8 058		-5 789
<b>Redovisad effektiv skatt</b>	<b>20,81</b>	<b>-3 795 451</b>	<b>21,54</b>	<b>-4 430 106</b>

### Not 14 Inventarier, verktyg och installationer

	2021-12-31	2020-12-31
Ingående anskaffningsvärden	522 113	382 968
Inköp	0	139 145
<b>Utgående ackumulerade anskaffningsvärden</b>	<b>522 113</b>	<b>522 113</b>
Ingående avskrivningar	-262 220	-220 776
Årets avskrivningar	-64 829	-41 444
<b>Utgående ackumulerade avskrivningar</b>	<b>-327 049</b>	<b>-262 220</b>
<b>Utgående redovisat värde</b>	<b>195 064</b>	<b>259 893</b>

### Not 15 Andra långfristiga fordringar

	2021-12-31	2020-12-31
Ingående anskaffningsvärden	1 017 025	0
Tillkommande fordringar	0	1 017 025
<b>Utgående ackumulerade anskaffningsvärden</b>	<b>1 017 025</b>	<b>1 017 025</b>
<b>Utgående redovisat värde</b>	<b>1 017 025</b>	<b>1 017 025</b>

W

**Not 16 Förutbetalda kostnader och upplupna intäkter**

	2021-12-31	2020-12-31
Förutbetalda hyreskostnader	310 962	302 618
Förutbetalda försäkringar	154 979	99 674
Övriga poster	211 643	109 629
	<b>677 584</b>	<b>511 921</b>

**Not 17 Antal aktier och kvotvärde**

	Antal aktier
Namn	
Antal A-Aktier	1 000
	<b>1 000</b>

**Not 18 Disposition av vinst eller förlust**

2021-12-31

**Förslag till vinstdisposition**

Styrelsen föreslår att till förfogande stående vinstmedel:

balanserad vinst	21 453 971
årets vinst	14 439 911
	<b>35 893 882</b>

disponeras så att i ny räkning överföres	35 893 882
---	------------

**Not 19 Obeskattade reserver**

	2021-12-31	2020-12-31
Akkumulerade överavskrivningar	63 428	71 841
Periodiseringsfonder	17 837 508	12 348 000
	<b>17 900 936</b>	<b>12 419 841</b>
Skatteeffekt av schablonränta på periodiseringsfond	12 718	6 796

**Not 20 Övriga avsättningar**

	2021-12-31	2020-12-31
Garantireserv	130 000	0
	<b>130 000</b>	<b>0</b>

Garantireserven avser beräknade framtida garantiåtagande för sålda produkter.

✓

### Not 21 Långfristiga skulder

Ingen del förfaller till betalning senare än fem år efter balansdagen.

### Not 22 Skulder som avser flera poster

Företagets banklån om 4 241 400 kronor (5 655 200 kr) redovisas under följande poster i balansräkningen.

	2021-12-31	2020-12-31
<b>Långfristiga skulder</b>		
Skulder till kreditinstitut	2 827 600	4 241 400
	<b>2 827 600</b>	<b>4 241 400</b>
<b>Kortfristiga skulder</b>		
Skulder till kreditinstitut	1 413 800	1 413 800
	<b>1 413 800</b>	<b>1 413 800</b>

### Not 23 Checkräkningskredit

	2021-12-31	2020-12-31
Beviljat belopp på checkräkningskredit uppgår till	5 000 000	5 000 000
Utnyttjad kredit uppgår till	0	0

### Not 24 Ställda säkerheter

	2021-12-31	2020-12-31
Företagsinteckning	19 216 000	19 216 000
Deposition Tullverket	1 017 025	1 017 025
	<b>20 233 025</b>	<b>20 233 025</b>

### Not 25 Upplupna kostnader och förutbetalda intäkter

	2021-12-31	2020-12-31
Upplupna semesterlöner	853 182	768 867
Upplupna sociala avgifter	268 070	241 578
Upplupna FORA-avgifter	19 896	13 744
Övriga upplupna kostnader inkl kundbonusar och rabatter	6 255 399	4 451 359
	<b>7 396 547</b>	<b>5 475 548</b>

Granberg Sverige AB  
Org.nr 556732-5591

15 (15)

**Not 26 Räkningar och utdelningar**

	2021-12-31	2020-12-31
Erhållen ränta	66 195	-114 628
Erlagd ränta	-370 574	-7 371 898
	<b>-304 379</b>	<b>-7 486 526</b>

**Not 27 Justering för poster som inte ingår i kassaflödet**

	2021-12-31	2020-12-31
Avskrivningar	64 829	41 444
Avsättningar	130 000	0
	<b>194 829</b>	<b>41 444</b>


**Not 28 Likvida medel**


	2021-12-31	2020-12-31
<b>Likvida medel</b>		
Banktillgodohavanden	22 535 540	5 445 049
	<b>22 535 540</b>	<b>5 445 049</b>

Resultat- och balansräkningen kommer att föreläggas på årsstämma för fastställelse.

Falkenberg 2022-05-18


Björn 2022-05-10

  
Evelina Persson  
Verkställande direktör

  
Ole M Granberg

Vår revisionsberättelse har lämnats 2022-05-18

Örnings PricewaterhouseCoopers AB

  
Viktoria Larsson  
Auktoriserad revisor



## Revisionsberättelse

Till bolagsstämman i Granberg Sverige AB, org.nr 556732-5591

---

### Rapport om årsredovisningen

#### Uttalanden

Vi har utfört en revision av årsredovisningen för Granberg Sverige AB för år 2021.

Enligt vår uppfattning har årsredovisningen upprättats i enlighet med årsredovisningslagen och ger en i alla väsentliga avseenden rättvisande bild av Granberg Sverige ABs finansiella ställning per den 31 december 2021 och av dess finansiella resultat och kassaflöde för året enligt årsredovisningslagen. Förvaltningsberättelsen är förenlig med årsredovisningens övriga delar.

Vi tillstyrker därför att bolagsstämman fastställer resultaträkningen och balansräkningen för Granberg Sverige AB.

#### Grund för uttalanden

Vi har utfört revisionen enligt International Standards on Auditing (ISA) och god revisionssed i Sverige. Vårt ansvar enligt dessa standarder beskrivs närmare i avsnittet Revisorns ansvar. Vi är oberoende i förhållande till Granberg Sverige AB enligt god revisorssed i Sverige och har i övrigt fullgjort vårt yrkesetiska ansvar enligt dessa krav.

Vi anser att de revisionsbevis vi har inhämtat är tillräckliga och ändamålsenliga som grund för våra uttalanden.

#### Styrelsens och verkställande direktörens ansvar

Det är styrelsen och verkställande direktören som har ansvaret för att årsredovisningen upprättas och att den ger en rättvisande bild enligt årsredovisningslagen. Styrelsen och verkställande direktören ansvarar även för den interna kontroll som de bedömer är nödvändig för att upprätta en årsredovisning som inte innehåller några väsentliga felaktigheter, vare sig dessa beror på oegentligheter eller misstag.

Vid upprättandet av årsredovisningen ansvarar styrelsen och verkställande direktören för bedömningen av bolagets förmåga att fortsätta verksamheten. De upplyser, när så är tillämpligt, om förhållanden som kan påverka förmågan att fortsätta verksamheten och att använda antagandet om fortsatt drift. Antagandet om fortsatt drift tillämpas dock inte om styrelsen och verkställande direktören avser att likvidera bolaget, upphöra med verksamheten eller inte har något realistiskt alternativ till att göra något av detta.

#### Revisorns ansvar

Våra mål är att uppnå en rimlig grad av säkerhet om huruvida årsredovisningen som helhet inte innehåller några väsentliga felaktigheter, vare sig dessa beror på oegentligheter eller misstag, och att lämna en revisionsberättelse som innehåller våra uttalanden. Rimlig säkerhet är en hög grad av säkerhet, men är ingen garanti för att en revision som utförs enligt ISA och god revisionssed i Sverige alltid kommer att upptäcka en väsentlig felaktighet om en sådan finns. Felaktigheter kan uppstå på grund av oegentligheter eller misstag och anses vara väsentliga om de enskilt eller tillsammans rimligen kan förväntas påverka de ekonomiska beslut som användare fattar med grund i årsredovisningen.

En ytterligare beskrivning av vårt ansvar för revisionen av årsredovisningen finns på Revisorsinspektionens webbplats: [www.revisorsinspektionen.se/revisornsansvar](http://www.revisorsinspektionen.se/revisornsansvar). Denna beskrivning är en del av revisionsberättelsen.

### Rapport om andra krav enligt lagar och andra författningar

#### Uttalanden

Utöver vår revision av årsredovisningen har vi även utfört en revision av styrelsens och verkställande direktörens förvaltning för Granberg Sverige AB för år 2021 samt av förslaget till dispositioner beträffande bolagets vinst eller förlust.



Vi tillstyrker att bolagsstämman disponerar vinsten enligt förslaget i förvaltningsberättelsen och beviljar styrelsens ledamot och verkställande direktören ansvarsfrihet för räkenskapsåret.

### Grund för uttalanden

Vi har utfört revisionen enligt god revisions sed i Sverige. Vårt ansvar enligt denna beskrivs närmare i avsnittet Revisorns ansvar. Vi är oberoende i förhållande till Granberg Sverige AB enligt god revisors sed i Sverige och har i övrigt fullgjort vårt yrkesetiska ansvar enligt dessa krav.

Vi anser att de revisionsbevis vi har inhämtat är tillräckliga och ändamålsenliga som grund för våra uttalanden.

### Styrelsens och verkställande direktörens ansvar

Det är styrelsen som har ansvaret för förslaget till dispositioner beträffande bolagets vinst eller förlust. Vid förslag till utdelning innefattar detta bland annat en bedömning av om utdelningen är försvarlig med hänsyn till de krav som bolagets verksamhetsart, omfattning och risker ställer på storleken av bolagets egna kapital, konsolideringsbehov, likviditet och ställning i övrigt.

Styrelsen ansvarar för bolagets organisation och förvaltningen av bolagets angelägenheter. Detta innefattar bland annat att fortlöpande bedöma bolagets ekonomiska situation, och att tillse att bolagets organisation är utformad så att bokföringen, medelsförvaltningen och bolagets ekonomiska angelägenheter i övrigt kontrolleras på ett betryggande sätt. Den verkställande direktören ska sköta den löpande förvaltningen enligt styrelsens riktlinjer och anvisningar och bland annat vidta de åtgärder som är nödvändiga för att bolagets bokföring ska fullgöras i överensstämmelse med lag och för att medelsförvaltningen ska skötas på ett betryggande sätt.

### Revisorns ansvar

Vårt mål beträffande revisionen av förvaltningen, och därmed vårt uttalande om ansvarsfrihet, är att inhämta revisionsbevis för att med en rimlig grad av säkerhet kunna bedöma om någon styrelseledamot eller verkställande direktören i något väsentligt avseende:

- företagit någon åtgärd eller gjort sig skyldig till någon försummelse som kan föranleda ersättningsskyldighet mot bolaget
- på något annat sätt handlat i strid med aktiebolagslagen, årsredovisningslagen eller bolagsordningen.

Vårt mål beträffande revisionen av förslaget till dispositioner av bolagets vinst eller förlust, och därmed vårt uttalande om detta, är att med rimlig grad av säkerhet bedöma om förslaget är förenligt med aktiebolagslagen.

Rimlig säkerhet är en hög grad av säkerhet, men ingen garanti för att en revision som utförs enligt god revisions sed i Sverige alltid kommer att upptäcka åtgärder eller försummelser som kan föranleda ersättningsskyldighet mot bolaget, eller att ett förslag till dispositioner av bolagets vinst eller förlust inte är förenligt med aktiebolagslagen.

En ytterligare beskrivning av vårt ansvar för revisionen av förvaltningen finns på Revisorsinspektionens webbplats: [www.revisorsinspektionen.se/revisornsansvar](http://www.revisorsinspektionen.se/revisornsansvar). Denna beskrivning är en del av revisionsberättelsen.

Falkenberg den 18 maj 2022

Öhrlings PricewaterhouseCoopers AB

  
Viktoria Larsson  
Auktoriserad revisor