

Årsredovisning för  
**Daccab Language Services AB**  
556665-6657

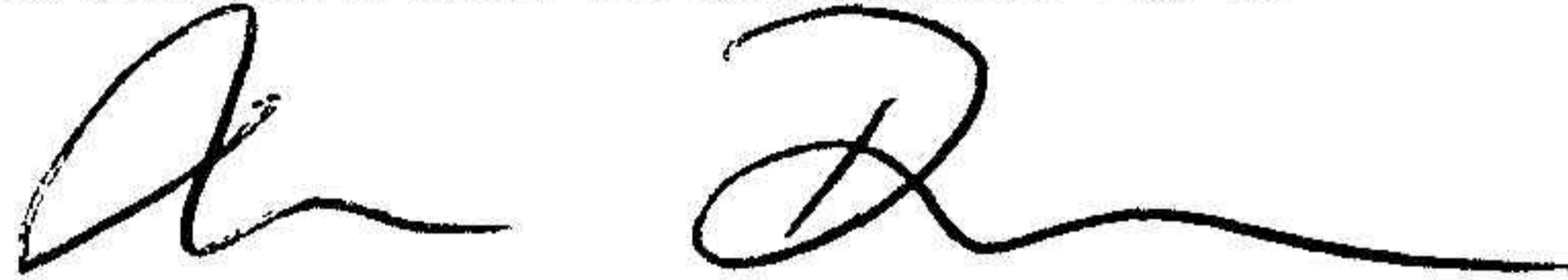
Räkenskapsåret  
**2021-09-01 - 2022-08-31**

Innehållsförteckning:	Sida
Förvaltningsberättelse	1
Resultaträkning	2
Balansräkning	3-4
Noter	5
Underskrifter	6

### Fastställelseintyg

Undertecknad styrelseledamot i Daccab Language Services AB intygar härmed dels att denna kopia av årsredovisningen överensstämmer med originalet, dels att resultat- och balansräkningen fastställts på årsstämma 2022-12-15. Stämman beslutade också att godkänna styrelsens förslag till resultatdisposition.

Hässleholm den 15 december 2022



Eva-Marie Boardman

## Förvaltningsberättelse

Delägarna för Daccab Language Services AB får härmed avge årsredovisning för räkenskapsåret 2021-09-01 - 2022-08-31.

### Verksamheten

#### Allmänt om verksamheten

Bolaget bedriver konsultverksamhet åt olika nationella och internationella företag inom undervisningsarbete, inom det engelska språket och andra språk, samt översättning av olika språk som frilans och agent. Bolaget bedriver även försäljning av energilösningar och besparingar till företag som använder mycket energi.

#### Flerårsöversikt (tkr)

	2021/2022	2020/2021	2019/2020	Belopp i kr 2018/2019
Nettoomsättning	1 363	936	377	509
Resultat efter finansiella poster	277	78	-9	-11
Balansomslutning	610	404	154	234
Soliditet, %	65	43	70	50

#### Förändringar i eget kapital

	Aktie- kapital	Reserv- fond	Fritt eget kapital
Vid årets början	100 000	15 000	58 387
<i>Disposition enl årsstämmobeslut</i>			
Årets resultat			220 327
<b>Vid årets slut</b>	<b>100 000</b>	<b>15 000</b>	<b>278 714</b>

#### Resultatdisposition

	Belopp i kr
Styrelsen föreslår att fritt eget kapital, kronor 278714, disponeras enligt följande:	
Balanserat resultat	58 387
Årets resultat	220 327
Totalt	278 714
Disponeras för	
Utdelning,	278 000
Balanseras i ny räkning	714
Summa	278 714

Bolagets resultat och ställning framgår av efterföljande resultat- och balansräkningar med noter.

## Resultaträkning

<i>Belopp i kr</i>	<i>Not</i>	<i>2021-09-01- 2022-08-31</i>	<i>2020-09-01- 2021-08-31</i>
<b>Rörelseintäkter, lagerförändring m.m.</b>			
Nettoomsättning		1 363 155	935 609
<b>Summa rörelseintäkter, lagerförändring m.m.</b>		<b>1 363 155</b>	<b>935 609</b>
<b>Rörelsekostnader</b>			
Övriga externa kostnader		-33 466	-19 455
Personalkostnader	2	-1 052 478	-838 436
<b>Summa rörelsekostnader</b>		<b>-1 085 944</b>	<b>-857 891</b>
<b>Rörelseresultat</b>		<b>277 211</b>	<b>77 718</b>
<b>Finansiella poster</b>			
Övriga ränteintäkter och liknande resultatposter		276	146
<b>Summa finansiella poster</b>		<b>276</b>	<b>146</b>
<b>Resultat efter finansiella poster</b>		<b>277 487</b>	<b>77 864</b>
<b>Bokslutsdispositioner</b>			
<b>Resultat före skatt</b>		<b>277 487</b>	<b>77 864</b>
<b>Skatter</b>			
Skatt på årets resultat		-57 160	-12 221
<b>Årets resultat</b>		<b>220 327</b>	<b>65 643</b>

2022121909359

## Balansräkning

<i>Belopp i kr</i>	<i>Not</i>	<i>2022-08-31</i>	<i>2021-08-31</i>
<b>TILLGÅNGAR</b>			
<b>Anläggningstillgångar</b>			
<i>Materiella anläggningstillgångar</i>			
Inventarier, verktyg och installationer	3	-	-
Summa materiella anläggningstillgångar		-	-
<b>Summa anläggningstillgångar</b>			
<b>Omsättningstillgångar</b>			
<i>Kortfristiga fordringar</i>			
Kundfordringar		70 890	105 767
Övriga fordringar		3 127	2 818
Summa kortfristiga fordringar		74 017	108 585
<i>Kassa och bank</i>			
Kassa och bank		535 931	284 370
Summa kassa och bank		535 931	284 370
<b>Summa omsättningstillgångar</b>			
<b>SUMMA TILLGÅNGAR</b>			
		609 948	392 955
		609 948	392 955

2022121909360

## Balansräkning

<i>Belopp i kr</i>	<i>Not</i>	<i>2022-08-31</i>	<i>2021-08-31</i>
<b>EGET KAPITAL OCH SKULDER</b>			
<b><i>Eget kapital</i></b>			
<b><i>Bundet eget kapital</i></b>			
Aktiekapital		100 000	100 000
Reservfond		15 000	15 000
Summa bundet eget kapital		115 000	115 000
<b><i>Fritt eget kapital</i></b>			
Balanserat resultat		58 387	-7 257
Årets resultat		220 327	65 643
Summa fritt eget kapital		278 714	58 386
<b>Summa eget kapital</b>		<b>393 714</b>	<b>173 386</b>
<b><i>Kortfristiga skulder</i></b>			
Skatteskulder		33 818	-11 121
Övriga skulder		129 757	180 311
Upplupna kostnader och förutbetalda intäkter		52 659	50 379
Summa kortfristiga skulder		216 234	219 569
<b>SUMMA EGET KAPITAL OCH SKULDER</b>		<b>609 948</b>	<b>392 955</b>

2022121909361

## Noter

Belopp i kr om inget annat anges.

### Not 1 Redovisningsprinciper

Årsredovisningen har upprättats i enlighet med Årsredovisningslagen och Bokföringsnämndens allmänna råd BFNAR 2016:10 Årsredovisning i mindre företag.

#### Nyckeltalsdefinitioner

Nettoomsättning

Rörelsens huvudintäkter, fakturerade kostnader, sidointäkter samt intäktskorrigeringar.

Resultat efter finansiella poster

Resultatet efter finansiella intäkter och kostnader men före bokslutsdispositioner och skatter.

Balansomslutning

Företagets samlade tillgångar.

Soliditet (%)

Justerat eget kapital (eget kapital och obeskattade reserver men avdrag för uppskjuten skatt) i procent av balansomslutning.

### Not 2 Personal

#### Personal

	2021-09-01- 2022-08-31	2020-09-01- 2021-08-31
Medelantalet anställda	2	2
<b>Summa</b>	<b>2</b>	<b>2</b>

### Not 3 Inventarier, verktyg och installationer

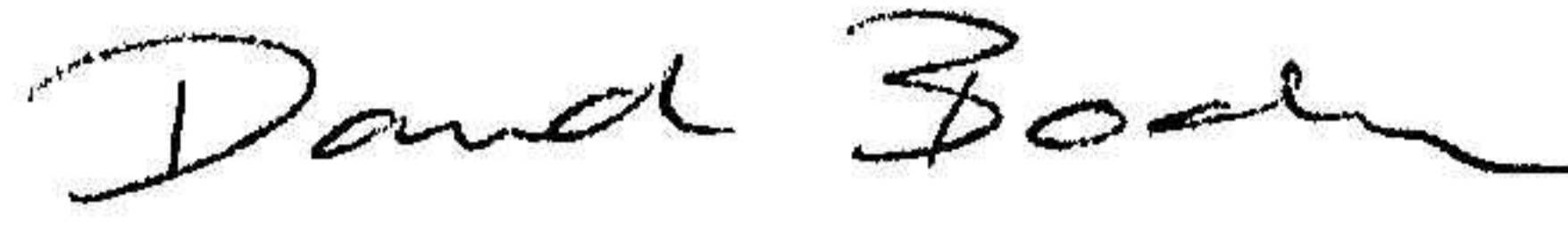
	2022-08-31	2021-08-31
Akkumulerade anskaffningsvärden:		
-Vid årets början	18 923	18 923
Vid årets slut	18 923	18 923
Akkumulerade avskrivningar enligt plan:		
-Vid årets början	-18 923	-18 923
Vid årets slut	-18 923	-18 923
<b>Redovisat värde vid årets slut</b>	<b>-</b>	<b>-</b>

## Underskrifter

Hässleholm den 15 december 2022



Eva-Marie Boardman  
Verkställande direktör




David Boardman



Mark Boardman

Fotokopians överensstämmelse  
med originalet intygas:



2022121909363