

Årsredovisning

för

Taxingetrav AB

559159-9443


Räkenskapsåret

2024-05-01 - 2025-04-30

Fastställelseintyg

Undertecknad styrelseledamot i Taxingetrav AB intygar, dels att denna kopia av årsredovisningen stämmer överens med originalet, dels att resultaträkningen och balansräkningen i årsredovisningen har fastställts på årsstämman den 2 oktober 2025. Årsstämman beslutade att godkänna styrelsens förslag till resultatdisposition.

Nykvarn den 2 oktober 2025



Diederik Meilink

Styrelsen och verkställande direktören för Taxingetrav AB avger följande årsredovisning för räkenskapsåret 2024-05-01 - 2025-04-30.

Årsredovisningen är upprättad i svenska kronor, SEK. Om inte annat särskilt anges, redovisas alla belopp i hela kronor (kr). Uppgifter inom parentes avser föregående år.

Förvaltningsberättelse

Verksamheten

Allmänt om verksamheten

Bolaget har under räkenskapsåret bedrivit verksamhet avseende uthyrning av stall och lokaler.

Företaget har sitt säte i Strängnäs kommun.

Flerårsöversikt (Tkr)	2024/25	2023/24	2022/23	2021/22
Nettoomsättning	1 479	1 665	1 969	1 806
Resultat efter finansiella poster	20	-30	67	59
Soliditet (%)	61	53	53	39

Förändringar i eget kapital

	Aktie- kapital	Balanserat resultat	Årets resultat	Totalt
Belopp vid årets ingång	50 000	158 707	16 481	225 188
Disposition enligt beslut av årsstämman:				
Balanseras i ny räkning		16 481	-16 481	0
Årets resultat			15 743	15 743
Belopp vid årets utgång	50 000	175 188	15 743	240 931

Resultatdisposition

Styrelsen föreslår att till förfogande stående vinstmedel (kronor):

balanserad vinst	175 188
årets vinst	15 743
	190 931
disponeras så att i ny räkning överföres	190 931
	190 931

Företagets resultat och ställning i övrigt framgår av efterföljande resultat- och balansräkning med noter.

Resultaträkning	Not	2024-05-01 -2025-04-30	2023-05-01 -2024-04-30
Rörelseintäkter, lagerförändringar m. m.			
Nettoomsättning		1 479 489	1 665 145
Övriga rörelseintäkter		40 000	89 000
Summa rörelseintäkter, lagerförändringar m.m.		1 519 489	1 754 145
Rörelsekostnader			
Handelsvaror		19 177	-273 096
Övriga externa kostnader		-1 314 560	-1 314 907
Personalkostnader	2	-170 907	-144 583
Av- och nedskrivningar av materiella och immateriella anläggningstillgångar		-33 578	-52 297
Summa rörelsekostnader		-1 499 868	-1 784 883
Rörelseresultat		19 621	-30 738
Finansiella poster			
Övriga ränteintäkter och liknande resultatposter		349	466
Räntekostnader och liknande resultatposter		0	-6
Summa finansiella poster		349	460
Resultat efter finansiella poster		19 970	-30 278
Bokslutsdispositioner			
Förändring av periodiseringsfonder		0	50 000
Summa bokslutsdispositioner		0	50 000
Resultat före skatt		19 970	19 722
Skatter			
Skatt på årets resultat		-4 227	-3 241
Årets resultat		15 743	16 481

Balansräkning

Not

2025-04-30

2024-04-30

TILLGÅNGAR

Anläggningstillgångar

Materiella anläggningstillgångar

Inventarier, verktyg och installationer

3

43 474

77 052

Summa materiella anläggningstillgångar

43 474

77 052

Summa anläggningstillgångar

43 474

77 052

Omsättningstillgångar

Varulager m. m.

Färdiga varor och handelsvaror

40 874

20 283

Summa varulager

40 874

20 283

Kortfristiga fordringar

Kundfordringar

28 125

0

Övriga fordringar

38 325

44 682

Förutbetalda kostnader och upplupna intäkter

63 221

64 943

Summa kortfristiga fordringar

129 671

109 625

Kassa och bank

Kassa och bank

180 243

216 606

Summa kassa och bank

180 243

216 606

Summa omsättningstillgångar

350 788

346 514

SUMMA TILLGÅNGAR

394 262

423 566

Balansräkning

Not

2025-04-30

2024-04-30

EGET KAPITAL OCH SKULDER

Eget kapital

Bundet eget kapital

Aktiekapital

50 000

50 000

Summa bundet eget kapital

50 000

50 000

Fritt eget kapital

Balanserat resultat

175 188

158 707

Årets resultat

15 743

16 481

Summa fritt eget kapital

190 931

175 188

Summa eget kapital

240 931

225 188

Långfristiga skulder

4

Övriga skulder

9 283

9 283

Summa långfristiga skulder

9 283

9 283

Kortfristiga skulder

Leverantörsskulder

17 225

3 204

Övriga skulder

13 167

36 812

Upplupna kostnader och förutbetalda intäkter

113 656

149 079

Summa kortfristiga skulder

144 048

189 095

SUMMA EGET KAPITAL OCH SKULDER

394 262

423 566

Noter

Not 1 Redovisningsprinciper

Allmänna upplysningar

Årsredovisningen är upprättad i enlighet med årsredovisningslagen och Bokföringsnämndens allmänna råd (BFNAR 2016:10) om årsredovisning i mindre företag.

Avskrivning

Tillämpade avskrivningstider:

Materiella anläggningstillgångar

Inventarier, verktyg och installationer 5 år

Not 2 Medelantalet anställda

	2024-05-01 -2025-04-30	2023-05-01 -2024-04-30
Medelantalet anställda	0,5	0,5

Not 3 Inventarier, verktyg och installationer


	2025-04-30	2024-04-30
Ingående anskaffningsvärden	483 590	453 690
Inköp		29 900
Utgående ackumulerade anskaffningsvärden	483 590	483 590
Ingående avskrivningar	-406 538	-354 241
Årets avskrivningar	-33 578	-52 297
Utgående ackumulerade avskrivningar	-440 116	-406 538
Utgående redovisat värde	43 474	77 052

Not 4 Långfristiga skulder

	2025-04-30	2024-04-30
Skulder som ska betalas senare än fem år efter balansdagen	0	0
	0	0

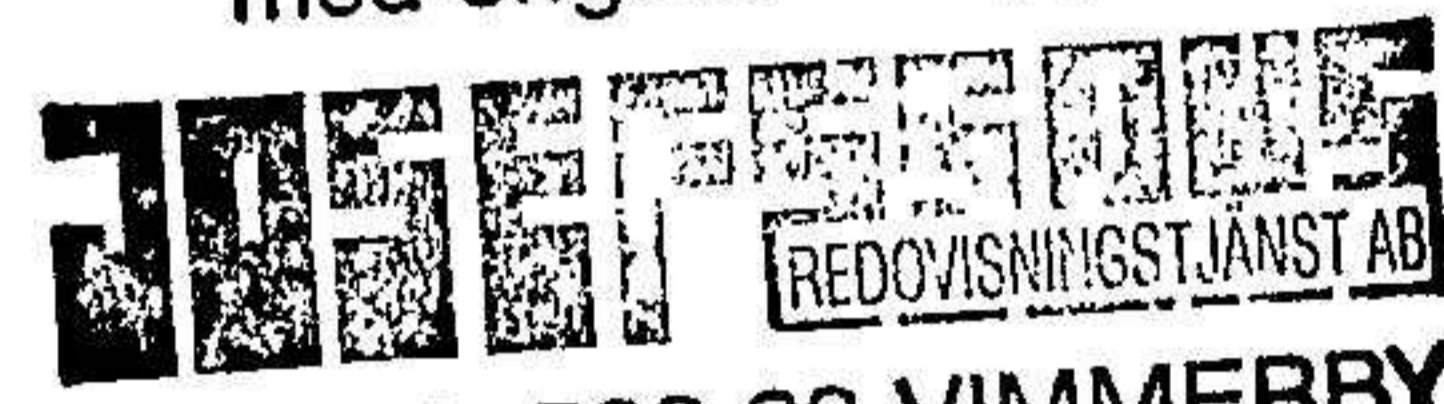
2025101505637

Nykvarn 2025-10-02



Diederik Meilink
Verkställande direktör

Fotokopians överensstämmelse
med originalet intygas:



Box 173 • 598 23 VIMMERBY

